

**Haushaltssatzung**

**und**

**Haushaltsplan**

**der Gemeinde**

**EGELSBACH**

**für das Haushaltsjahr 2022**

**Gemeinde Egelsbach**  
**Haushaltsplan 2022**  
**Inhaltsverzeichnis**

	Seite
<b>I. Haushaltssatzung</b>	<b>3 – 6</b>
<b>II. Budgetierungsrichtlinie</b>	<b>7 – 24</b>
<b>III. Vorbemerkungen</b>	<b>25 – 40</b>
01. Statistische Angaben	
02. Übersicht über die wichtigsten Gebührensätze der Gemeinde Egelsbach	
<b>IV. Vorbericht</b>	<b>41 – 47</b>
Anlagen zum Haushaltsplan Nr. 7 – 10	<b>48 – 51</b>
Übersicht Plan Ordentliches Ergebnis	<b>52 – 55</b>
<b>Diagramme</b>	<b>56 – 63</b>
<b>V. Investitionsprogramm</b>	<b>64 – 71</b>
<b>VI. Ergebnis- und Finanzhaushalt</b>	<b>72 – 365</b>
<b>VII. Stellenplan mit Erläuterungen</b>	<b>366 – 372</b>

**weitere Anlagen:**

- **Finanzstatusbericht 2022**
- **Produktbereichsplan Muster 12**
- **Jahresabschluss 2019 der Gemeinde Egelsbach**

**I.**

## **Haushaltssatzung**

# Haushaltssatzung der Gemeinde Egelsbach für das Haushaltsjahr 2022

Aufgrund der §§ 94 ff. der Hessischen Gemeindeordnung (HGO) in der Fassung der Bekanntmachung vom 7. März 2005 (GVBl. I S. 142), zuletzt geändert durch Artikel 3 des Gesetzes vom 11. Dezember 2020 (GVBl. S. 915), hat die Gemeindevertretung am 08. Dezember 2021 folgende Haushaltssatzung beschlossen:

## §1

Der Haushaltsplan für das Haushaltsjahr 2022 wird

im Ergebnishaushalt

im ordentlichen Ergebnis

mit dem Gesamtbetrag der Erträge auf	32.767.605,00	EUR
mit dem Gesamtbetrag der Aufwendungen auf	32.766.873,00	EUR
mit einem Saldo von	732,00	EUR

im außerordentlichen Ergebnis

mit dem Gesamtbetrag der Erträge auf	0,00	EUR
mit dem Gesamtbetrag der Aufwendungen auf	0,00	EUR
mit einem Saldo von	0,00	EUR

mit einem Überschuss von	732,00	EUR
--------------------------	--------	-----

im Finanzhaushalt

mit dem Saldo aus den Einzahlungen und Auszahlungen aus laufender Verwaltungstätigkeit auf	1.160.162,00	EUR
---	--------------	-----

und dem Gesamtbetrag der

Einzahlungen aus Investitionstätigkeit auf	473.500,00	EUR
Auszahlungen aus Investitionstätigkeit auf	3.322.500,00	EUR
mit einem Saldo von	-2.849.000,00	EUR

Einzahlungen aus Finanzierungstätigkeit auf	2.849.000,00	EUR
Auszahlungen aus Finanzierungstätigkeit auf	988.000,00	EUR
mit einem Saldo von	1.861.000,00	EUR

mit einem Zahlungsmittelüberschuss des Haushaltsjahres von	172.162,00	EUR
--	------------	-----

festgesetzt.



## **§2**

Der Gesamtbetrag der Kredite, deren Aufnahme im Haushaltsjahr 2022 zur Finanzierung von Investitionen und Investitionsförderungsmaßnahmen erforderlich ist, wird auf festgesetzt.

**2.849.000,00 EUR**

## **§3**

Der Gesamtbetrag von Verpflichtungsermächtigungen im Haushaltsjahr 2022 zur Leistung von Auszahlungen in künftigen Jahren für Investitionen und Investitionsförderungsmaßnahmen wird auf festgesetzt.

**7.980.000,00 EUR**

## **§4**

Der Höchstbetrag der Liquiditätskredite, die im Haushaltsjahr 2022 zur rechtzeitigen Leistung von Auszahlungen in Anspruch genommen werden dürfen, wird auf festgesetzt.

**3.500.000,00 EUR**

## **§5\***

Die Steuersätze für die Gemeindesteuern werden für das Haushaltsjahr 2022 wie folgt festgesetzt:

### **1. Grundsteuer**

- |  |                 |
|--|-----------------|
| <b>a) für land - und forstwirtschaftliche Betriebe auf<br/>( Grundsteuer A )</b> | <b>564 v.H.</b> |
| <b>b) für Grundstücke auf<br/>( Grundsteuer B )</b>                              | <b>815 v.H.</b> |

<b>2. Gewerbesteuer auf</b>	<b>380 v.H.</b>
-----------------------------	-----------------

\*Die Festlegung der Hebesätze der Grundsteuern A und B sowie der Gewerbesteuer erfolgte bereits durch Satzung vom 08.12.2021 (Hebesatzsatzung). Die Wiedergabe der dort festgelegten Hebesätze in dieser Haushaltssatzung hat daher nur nachrichtlichen Charakter.

## §6

Ein Haushaltssicherungskonzept wurde nicht beschlossen.

## §7

Es gilt der von der Gemeindevertretung als Teil des Haushaltsplans beschlossene Stellenplan. Bei organisatorischen Änderungen können Planstellen in dem dadurch erforderlichen Umfang umgesetzt werden. Scheiden Beschäftigte aus, so können Nachfolgekräfte neben den bisherigen Stelleninhabern parallel bis zu maximal vier Monaten eingearbeitet werden, insofern freie Stellenanteile -auch teilhaushaltübergreifend- im Stellenplan vorhanden sind.

## §8

Über - und außerplanmäßige Aufwendungen und Auszahlungen gem. § 100 HGO gelten bis zu einem Betrag von 25.000,00 EUR als unerheblich. In diesen Fällen wird der Gemeindevorstand ermächtigt, die Genehmigung zur Leistung dieser Aufwendungen und Auszahlungen zu erteilen; er hat der Gemeindevertretung alsbald davon Kenntnis zu geben.

## §9

Es gilt die Budgetierungsrichtlinie wie sie dem Haushaltsplan beigelegt ist.

Egelsbach, den 21.12.2021

Der Gemeindevorstand der Gemeinde  
Egelsbach



Wilbrand  
Bürgermeister

## **II.**

# **Budgetierungsrichtlinie der Gemeinde Egelsbach**

mit

***-Übersicht über Budgets-***

und

***-Haushaltsvermerken über die  
Deckungsfähigkeit und Übertragbarkeit-***

## ***Vorbemerkungen***

Ein elementares Instrument des **Neuen Kommunalen Steuerungs- und Rechnungswesen** ist die Budgetierung der zugewiesenen Haushaltsmittel. Budgetierung im engeren Sinne bezeichnet das Verfahren der Haushaltsplanaufstellung als auch der Haushaltsbewirtschaftung.

Bei der Bewirtschaftung der Budgets wird den gebildeten Fachbereichen und Fachdiensten eine möglichst umfassende und weitgehende Verantwortung, Selbstständigkeit und Flexibilität eingeräumt.

Unter dem Begriff Budgetierung wird die Zuweisung von Finanzmitteln im Rahmen der Haushaltsplanung für die Realisierung vorgegebener Ziele an die Budgetverantwortlichen verstanden. Die Budgetverantwortlichen sind berechtigt, die Verantwortung für einzelne Produkte im Rahmen ihrer Befugnisse zu delegieren.

Für die Ausführung des Haushaltsplans und die Bildung der Budgets gelten die Vorschriften der Hessischen Gemeindeordnung (HGO) sowie die der Gemeindehaushaltsverordnung (GemHVO); Budgetzeitraum ist das jeweilige Haushaltsjahr.

Diese Budgetrichtlinie ist Bestandteil des Haushaltsplans und wird mit diesem durch die Gemeindevertretung beschlossen.

## ***Ziel der Budgetierung***

- Dezentrale Verantwortung einer Organisationseinheit für ihren Finanzrahmen.
- Selbstbestimmter Mitteleinsatz bei festgelegtem Leistungsumfang in zeitlicher und sachlicher Hinsicht.
- Grundsätzlicher Ausschluss der Überschreitung des genehmigten Finanzrahmens.

Die Budgetierung ist ein zentrales Instrument der Verwaltungsreform. Sie soll unterstützen bei

- der Umsetzung der Ziele
- Dezentralisierung von Verantwortung
- Produktorientierte Verantwortung
- Ergebnisorientierte Steuerung

Die Budgetierung unterstützt diese Ziele jedoch nur dann, wenn sie im Sinne dieser Ziele ausgestaltet wird. Dies erfordert vorab die Gestaltung von Rahmenbedingungen:

1. Die Leistung der Verwaltung muss strukturell definiert sein;
2. Die Aufbauorganisation muss an den Produkten ausgerichtet sein, damit die Produktorientierung wirksam werden kann;
3. Der Haushaltsplan und die Rechnungslegung muss sich auf die Produkte beziehen;

4. Der Fachdienst Finanzen plant und steuert den Gesamthaushalt, ausgerichtet nach den strategischen Zielvorgaben durch den Gemeindevorstand und der Gemeindevertretung

Die Frage der Zuordnung von Ressourcenverantwortung steht immer im Spannungsfeld zwischen dem Interesse möglichst weitgehender Dezentralisierung ("Intelligenz vor Ort") und dem Interesse nach Vereinheitlichung und zentraler Steuerbarkeit.

Dezentralisiert man Verantwortung, so besteht die Gefahr, dass die dezentralen Einheiten aus mangelnden Überblick nicht mehr im Sinne der Gesamtorganisation handeln.

Es bedarf Steuerungsmechanismen (z.B. Budgetierungsregeln, Kontrakte, Standards), die bei maximaler dezentraler Gestaltungsfreiheit die Wahrung übergeordneter Interessen sicherstellen. Diese Steuerungsmechanismen müssen den Charakter klarer Rahmenbedingungen der dezentralen Arbeit haben. Hierfür ist auch eine klare Vereinbarung zwischen Budgetgeber und -empfänger hinsichtlich der Quantität und Qualität der Leistung erforderlich.

Der von der Gemeindevertretung zu beschließende produktorientierte Haushaltsplan ist die Ermächtigung für die Gemeindeverwaltung im Rahmen der vereinbarten Leistungen und der vereinbarten Aufwendungen und investive Ausgaben tätig zu werden. Der Haushaltsplan ist damit "Hauptbudget" für die Verwaltung.

### ***Budgets***

Mit der Einführung des neuen Kommunalen Steuerungs- und Rechnungswesen im Jahr 2008 bis zum Haushaltjahr 2020 wurden bei der Gemeinde Egelsbach die Teilhaushalte gemäß § 4 Abs. 2 GemHVO nach vorgegeben Produktbereichen gegliedert.

Mit erfolgter Verwaltungsumstrukturierung in den Jahren 2019 bis 2020 wurde von der Gemeindevertretung beschlossen, die Teilhaushalte ab dem Haushaltsjahr 2021 gemäß § 4 Abs. 2 GemHVO nach der örtlichen Organisation produktorientiert zu gliedern.

Gemäß § 4 Absatz 1 GemHVO bildet jeder Teilhaushalt eine Bewirtschaftungseinheit (Budget), welche bestimmten Verantwortungsbereichen zuzuordnen sind.

### **Die nun implementierte Verantwortungs- und Organisationsstruktur ergibt drei Budgetebenen:**

- Ebene 1: Fachbereichs- und Sonderbudget
- Ebene 2: Fachdienstbudget
- Ebene 3: Produkt
- darunter: Einzelansätze auf Kostenstellen und Sachkonten

Die Ebene 1 des Fachbereichsbudgets gliedert sich wie folgt:

- *Fachbereich 1: Finanzen & Innere Dienste*
- *Fachbereich 2: Bürgerdienste*

- *Fachbereich 3: Sicherheit & Ortsentwicklung*
- *Fachbereich 4: Sonderbudget*

Bei den Fachbereichsbudgets eins bis drei handelt es sich vorrangig um Zuschussbudgets. Der negative Finanzierungssaldo (Zuschussbedarf) wird festgeschrieben. Die Fachbereichsbudgets eins bis drei finanzieren sich durch eigene Erträge und aus dem Überschuss des Fachbereichsbudgets vier "Sonderbudget". Die Budgets werden als Einjahresbudget gebildet (haushaltsrechtlicher Grundsatz der Jährlichkeit).

#### zugeordnet zu Ebene 2 des Fachbereichs 1:

- Fachdienst 1.1 Personal
- Fachdienst 1.2 Finanzen
- Fachdienst 1.3 Verwaltung & Politik
- Fachdienst 1.4 IT

#### zugeordnet zu Ebene 2 des Fachbereichs 2:

- Fachdienst 2.1 Familie & Soziales
- Fachdienst 2.2 Bürgerbüro & Standesamt
- Fachdienst 2.3 Liegenschaftsverwaltung, Sport & Kultur

#### zugeordnet zu Ebene 2 des Fachbereichs 3:

- Fachdienst 3.1 Sicherheit & Mobilität
- Fachdienst 3.2 Ortsentwicklung
- Fachdienst 3.3 Bauen & Umwelt

#### zugeordnet zu Ebene 2 des Sonderbudgets 4:

- Fachdienst 4.1 Wirtschaftsförderung & Öffentlichkeitsarbeit
- Fachdienst 4.2 Global

Den einzelnen Teilhaushalten/Budgets sind auf der Ebene 3 die Produkte nach Zuständigkeit der Fachdienste gemäß Organisationsplan zugeordnet. Jedes Produkt bildet ein Unterbudget. Diese Zuordnung ergibt sich aus den in Anlage 1, 2 und 3 beigefügten Übersichten.

### ***Verfahren zur Aufstellung der Budgets***

1. Auf der Grundlage der Produkt- und Leistungsdaten ermitteln die Fachbereiche und Fachdienste die Erträge und Aufwendungen für jedes einzelne Produkt. Dieses Zahlenmaterial ist dem Fachdienst "Finanzen" zu einem festgelegten Zeitpunkt einschließlich der notwendigen Erläuterungen zur Verfügung zu stellen. Der Prozess der Mittelanmeldung wird vom Fachdienst "Finanzen" definiert. Die einzelnen Produkte werden zu Fachdienst-/Fachbereichsbudgets bzw. Teilhaushalten zusammengefasst. Die

so für die einzelnen Produkte ermittelten Zuschüsse bzw. Überschüsse können bei Veränderung von Produkt- und Leistungsdaten aufgestockt oder gekürzt werden. Dies geschieht in Verhandlungen zwischen dem jeweiligen Fachbereich und Fachdienst, dem Fachdienst "Finanzen" und dem Kämmerer.

2. Hiernach wird der Entwurf des Produkthaushalts vom Gemeindevorstand festgestellt und der Gemeindevertretung zur Beratung vorgelegt.
3. Nach den Beratungen des Produkthaushalts durch die Ausschüsse und die Gemeindevertretung beschließt diese die Haushaltssatzung einschl. Produkthaushalt sowie aller sonstigen Anlagen.

Treffen die politischen Gremien während der Beratung Entscheidungen, die die Budgets verändern, muss mit dem Beschluss über diese Änderung gleichzeitig der Beschluss über die Deckung und ggf. über die Veränderung von Leistungsdaten erfolgen.

### ***Budgetverantwortung***

Die Budgetverantwortung umfasst die Verantwortung für:

- die sachgerechte Erfüllung der Aufgaben
- die Einhaltung des jeweiligen Budgets
- die Einhaltung des jeweiligen investiven Budgets

Die Verantwortung für das (kumulierte) Fachbereichsbudget und dessen Einhaltung obliegt auf der obersten Ebene 1 der jeweiligen zuständigen Fachbereichsleitung.

Auf den Ebenen 2 und 3 ergeben sich folgende Verantwortlichkeiten:

Ebene 2:	Fachdienstleitung
Ebene 3:	Fachdienstleitung/ ggf. Produktverantwortlicher

Die Budgetverantwortlichen der Ebene 2 und 3 haben regelmäßig über den Stand und die voraussichtliche Aufgabenerfüllung im Rahmen des Budgets zu informieren (siehe Punkt: "Berichtswesen").

Die Budgetverantwortung innerhalb der verschiedenen Budgetebenen umfasst auch die Verantwortung dafür, Entwicklungen, die zu einer möglichen Überschreitung des Zuschussbudgets führen können, rechtzeitig zu analysieren und Gegenmaßnahmen einzuleiten. Zu diesen Gegenmaßnahmen zählen insbesondere alle Einsparungsmöglichkeiten, die innerhalb des Budgets ausgeschöpft werden können. Lässt sich trotz der einzuleitenden Gegenmaßnahmen eine Überschreitung des Budgets vorausschauend nicht ausschließen, sind hiervon unverzüglich der Kämmerer sowie der Fachdienst "Finanzen" schriftlich in Kenntnis zu setzen.

## ***Bewirtschaftung der Budgets***

### **Grundsätzliches**

Nach der Definition in § 58 Nr. 9 GemHVO ist ein Budget ein vorgegebener Finanzrahmen, der einer Organisationseinheit zur selbständigen und eigenverantwortlichen Bewirtschaftung im Rahmen eines vorgegebenen Leistungsumfangs zugewiesen ist.

Die Verantwortung für die Mittelbewirtschaftung liegt bei dem jeweiligen Fachbereich und Fachdienst.

Mit dem zur Verfügung gestellten Finanzrahmen sollen die Budgetbereiche sämtliche mit der Politik vereinbarten Leistungen auf Basis der Produkte erbringen.

### **Deckungsfähigkeit**

Die Deckungsfähigkeit regelt § 20 GemHVO. Gemäß Absatz 1 sind die Ansätze der in einem Budget veranschlagten zahlungswirksamen Aufwendungen gegenseitig deckungsfähig, wenn im Haushaltsplan nichts anderes bestimmt ist. Diese Deckungsfähigkeit besteht Kraft Gesetz, kann aber durch Haushaltsvermerk eingeschränkt werden. Budgets sind gemäß § 4 Abs. 1 Satz 3 GemHVO die Teilhaushalte.

Wie unter den Abschnitt "Budgets" beschrieben, wurden drei Budgetebenen definiert. Die Deckungsfähigkeit "kraft Gesetz" wird für die Ebene 1 der Fachbereichsbudgets festgelegt. Dies bedeutet, dass Mehraufwendungen durch anderweitige Minderaufwendungen innerhalb des Fachbereichsbudgets aufgefangen werden sollen. Zudem können Mehraufwendungen durch höhere Erträge abgedeckt werden. Das Gleiche gilt grundsätzlich für alle Auszahlungen, sofern nicht anders geregelt.

### **Querschnittsbudgets**

Gemäß § 20 Abs. 2 GemHVO können über die soeben beschriebene Deckungsfähigkeit nach Absatz 1 Ansätze für zahlungswirksame Aufwendungen aus verschiedenen Budgets für gegenseitig oder einseitig deckungsfähig erklärt werden, wenn ein sachlicher Zusammenhang besteht. Diese Kann-Regelung ermächtigt sachlich begründete Deckungsfähigkeiten über einen Haushaltsvermerk zu bilden. Dies gilt für zahlungswirksame Aufwendungen entsprechend.

Können Aufwendungen durch einen Budgetverantwortlichen nicht aktiv gesteuert werden oder ist der Zugriff hierauf entzogen, ist diese Option der Deckungsfähigkeit nach Abs. 2 anzuwenden. Hierfür ergeben sich grundsätzlich drei Anwendungsfälle:

- *Personal- und Versorgungsaufwendungen*
- *Abschreibungen auf das Anlagevermögen*
- *Erträge aus der Auflösung von Sonderposten*



### Querschnittsbudget – Personal- und Versorgungsaufwendungen

Die Personal- und Versorgungsaufwendungen werden vom Fachdienst "Personal" auf der Grundlage des Stellenplans und der tatsächlich besetzten Stellen berechnet und in den einzelnen Budgets der Teilhaushalte/Produkte eingestellt und bewirtschaftet. Ungeachtet dessen sind Stellenanteile im Stellenplan in 0,25-Anteilen anzugeben.

Personalkosten sind zwar grundsätzlich variable Kosten, können aber in der Regel nur mittel- bis langfristig beeinflusst werden, wodurch sie den Charakter von Fixkosten entwickeln. Eine Beeinflussung durch Entscheidungen der Budgetverantwortlichen in den einzelnen Fachbereichen und Fachdiensten ist grundsätzlich nicht gegeben. Eine Deckungsfähigkeit über aller Teilhaushalte hinweg erscheint zweckmäßiger als eine Deckung innerhalb der Teilhaushalte.

Die Personalaufwendungen der Kontengruppe 62, 63, 64 und 65 werden mit Ausnahme der durch die zweckgebundenen Erträge finanzierten Mittel über alle Teilergebnishaushalte hinweg somit für gegenseitig deckungsfähig erklärt. Dasselbe gilt für anfallende Erträge für den Bereich der Personalkosten.

### Querschnittsbudget – Abschreibungen auf das Anlagevermögen

Abschreibung beschreibt im Rechnungswesen die Erfassung und Verrechnung von Wertminderungen, die bei Vermögensgegenständen des Anlage- und Umlaufvermögens eintreten. Investitionstätigkeiten aus der Vergangenheit verursachen Abschreibungen. Die Veranschlagung ist Pflicht und die Höhe richtet sich nach festen Regeln. Eine mögliche Beeinflussung durch Budgetverantwortliche ist nicht gegeben.

Die Abschreibungen der Kontengruppe 66 wird über alle Teilergebnishaushalte hinweg somit für gegenseitig deckungsfähig erklärt. Die Einstellung und Bewirtschaftung erfolgt durch den Fachdienst "Finanzen".

### Querschnittsbudget – Erträge aus der Auflösung von Sonderposten

Die Erträge aus der Auflösung von Sonderposten aus Zuweisungen, Zuschüsse und Beiträgen für Investitionen stehen den Abschreibungen gegenüber. Sonderposten werden für alle Einzahlungen aus Zuweisungen, Zuschüssen und Beiträgen gebildet. Sie werden parallel zu den Abschreibungen des Anlagengutes als Ertrag aufgelöst. Sie mindern dadurch in Summe den Aufwand der Abschreibungen.

Die Sonderposten der Kontengruppe 546 wird über alle Teilergebnishaushalte hinweg somit für gegenseitig deckungsfähig erklärt. Die Einstellung und Bewirtschaftung erfolgt durch den Fachdienst "Finanzen".

### Nutzung der Deckungsmöglichkeiten bei Investitionen

Bei veranschlagten Auszahlungen und Verpflichtungsermächtigungen für Investitionen gilt die Deckungsfähigkeit nach § 20 Abs. 3 in Verbindung mit § 4 Abs. 1 GemHVO. Demnach sind alle Investitionen eines Fachdienstbudgets gegenseitig deckungsfähig,

soweit nichts anderes im Haushaltsplan bestimmt ist. Investive Mehreinzahlungen innerhalb eines Budgets dürfen gem. § 19 Abs. 4 GemHVO für investive Mehrauszahlungen im gleichen Budget verwendet werden.

Weitere Regelungen und Ausnahmen zur Deckungsfähigkeit:

- Die Ansätze für Mittel der Fraktionen (gemäß 36a Abs. 4 HGO) sind nicht gegenseitig deckungsfähig.
- Die Ansätze für Verfügungsmittel (gemäß § 13 GemHVO) sind nicht gegenseitig deckungsfähig.
- Zahlungsunwirksame Aufwendungen (z.B. Abschreibungen) sind nicht zu Gunsten von zahlungswirksamen Aufwendungen deckungsfähig.
- Zahlungsunwirksame Mehrerträge (z.B. Auflösung von Sonderposten) dürfen nur zur Deckung von zahlungsunwirksamen Mehraufwendungen (z.B. Abschreibungen) verwendet werden.
- Zweckgebundene zahlungswirksame Mehrerträge dürfen nur für entsprechende Mehraufwendungen verwendet werden (§ 19 GemHVO).
- Zahlungswirksame Mehrerträge können für zahlungswirksame Mehraufwendungen in Anspruch genommen werden, soweit nicht gemäß § 19 GemHVO zweckgebunden bzw. von der Deckungsfähigkeit durch Haushaltsvermerk ausgenommen.
- Zahlungswirksame Aufwendungen eines Budgets sind nach § 20 Abs. 5 GemHVO zu Gunsten von Investitionsauszahlungen des Budgets einseitig deckungsfähig.
- Nachfolgend aufgeführte Produkte werden aus der gegenseitigen Deckungsfähigkeit ihrer Fachbereichs- und Fachdienstbudgets herausgenommen, da sie Teil eines eigenständigen Gebührenhaushalts sind:
  - 1.2.4 Abwasserbeseitigung
  - 2.2.4 Friedhofswesen
  - 3.1.4 Abfallwirtschaft

## **Budgetabweichungen**

### Grundsatz

Ein Budget beruht auf Berechnungen, Schätzungen und Prognosen, bestimmten Rahmenvorgaben und Annahmen. Daher sind Abweichungen gegenüber der Planung im Jahresverlauf nicht vermeidbar. Somit kann es auch zu Budgetüberschreitungen kommen. Budgetüberschreitungen sind zu unterscheiden nach beeinflussbaren (Management bedingte) und nicht beeinflussbare Entwicklungen. Beeinflussbare (Management bedingte) Budgetüberschreitungen sind grundsätzlich zu vermeiden.

Bei erkennbaren Abweichungen (Budgetüberschreitungen, Leistungsminderung, Qualitätsminderung) während des laufenden Haushaltsjahres hat die Fachbereich- und Fachdienstleitung rechtzeitig steuernd einzugreifen.

Zeichnet sich im laufenden Haushaltsjahr ab, dass die veranschlagten Erträge und Einzahlungen nicht erreicht werden, müssen die Aufwendungen und Auszahlungen eingeschränkt werden, da der Zuschussbedarf festgeschrieben ist.

Auf jeder Budgetebene sind die im Haushaltsplan festgelegten Ansätze für den jeweiligen Verantwortlichen zunächst verbindlich. Abweichungen werden im Folgenden geregelt.

### Deckungsstufe 1: Produkt

Die Budgetverantwortlichen können innerhalb Ihres eigenen Produktes die im vorangegangenen Punkt "Bewirtschaftung der Budgets" beschriebenen Deckungsmöglichkeiten nutzen.

### Deckungsstufe 2: Fachdienstbudget

Ist der Ausgleich innerhalb des Produkts nicht möglich, so ist die nächsthöhere Budgetebene, das Fachdienstbudget für die Deckung zuständig. Die Deckung ist auch hier nur innerhalb der o.a. Deckungsmöglichkeiten zulässig.

### Deckungsstufe 3: Fachbereichsbudget (Teilhaushalt)

Ist in der Stufe 1 und 2 keine Deckung möglich, so ist die nächsthöhere Budgetebene, das Fachbereichsbudget für die Deckung zuständig. Die Deckung ist auch hier nur innerhalb der o.a. Deckungsmöglichkeiten zulässig.

Wird diese Deckungsfähigkeit in Anspruch genommen, ist vorab die Genehmigung des Kämmers erforderlich. Der FD Finanzen ist unverzüglich in Kenntnis zu setzen. Eine manuelle Mittelverschiebung der betroffenen Ansätze ist vom FD Finanzen zur Freigabe systemtechnisch zu erfassen. Der Gemeindevorstand ist ab einem Betrag in

Höhe von EUR 5.000,00 unverzüglich, die Gemeindevertretung nachträglich vierteljährlich in Kenntnis zu setzen.

#### Deckungsstufe 4: Fachbereichsübergreifende Deckungsmöglichkeiten

Ist auf der Ebene 1 bis 3 im Teilergebnishaushalt bzw. auf der Ebene 1 bis 2 im Teilfinanzhaushalt keine Deckung möglich, entscheidet der Gemeindevorstand gemäß § 100 HGO über alle überplanmäßigen und außerplanmäßigen Aufwendungen und Auszahlungen. Die Gemeindevertretung ist nachträglich vierteljährlich in Kenntnis zu setzen.

#### Deckungsreserve

Auf eine Deckungsreserve zum Ausgleich ungeplanter Aufwendungen und Auszahlungen wird verzichtet.

#### **Über- und außerplanmäßige Aufwendungen und Auszahlungen gemäß § 100 HGO**

Überplanmäßige und außerplanmäßige Aufwendungen und Auszahlungen sind nur zulässig, wenn sie unvorhergesehen und unabweisbar sind und die Deckung gewährleistet ist. Über die Leistung dieser Aufwendungen und Auszahlungen entscheidet der Gemeindevorstand, soweit die Gemeindevertretung keine andere Regelung trifft. Sind die Aufwendungen und Auszahlungen nach Umfang oder Bedeutung erheblich, bedürfen sie der vorherigen Zustimmung der Gemeindevertretung.

Über die Leistung dieser Aufwendungen und Auszahlungen entscheidet der Gemeindevorstand bis EUR 25.000,00 und die Gemeindevertretung darüber hinaus.

#### **Übertragbarkeit gemäß § 21 GemHVO**

Unter der Voraussetzung eines ausgeglichenen Jahresabschlusses und der Erreichung der geplanten Leistungsmengen und des Qualitätsstandards können nicht verbrauchte Plan-/ Buchungsansätze im Ergebnishaushalt der Fach-/Sonderbereichsbudgets ganz oder teilweise übertragen werden. Die Mittel sind längstens bis zum Ende des zweiten auf die Veranschlagung folgenden Jahres verfügbar. Die Übertragung erfolgt nur auf Antrag beim Fachdienst Finanzen. Die Entscheidung hierüber obliegt dem Fachdienst Finanzen. Bei einem nicht ausgeglichenen Jahresabschluss kann der Kämmerer in Ausnahmefällen über eine Übertragung entscheiden.

Investitionsauszahlungen bleiben im Investitionshaushalt des Fach-/Sonderbereichsbudgets bis zur Fälligkeit der letzten Zahlung für ihren Zweck verfügbar. Bei Baumaßnahmen und Beschaffungen längstens jedoch 2 Jahre nach Schluss des Haushaltsjahres, in dem der Bau oder der Gegenstand in seinen wesentlichen Teilen benutzt werden kann.

Werden Investitionsmaßnahmen im Haushaltsjahr nicht begonnen, bleiben die Ansätze für Auszahlungen bis zum Ende des zweiten dem Haushaltsjahr folgenden Jahr auf Antrag beim Fachdienst Finanzen verfügbar.

Die Fachbereiche und Fachdienste melden nach Buchhaltungsschluss auf Anforderung dem Fachdienst Finanzen ihre Reste je Maßnahme. Danach erstellt der Fachdienst Finanzen eine Gesamtrestliste und legt diese dem Kämmerer zur Abstimmung vor. Dem Gemeindevorstand wird diese Liste zur Beratung und Beschlussfassung vorgelegt. Die Gemeindevertretung erhält ein Exemplar zur Kenntnisnahme.

### **Berichtswesen**

Die Berichte sind unter Berücksichtigung des § 28 GemHVO zu gestalten. Die Berichte werden zum 30.06. und 30.09. jeden Jahres und mit Vorliegen des Jahresabschlusses dem Haupt- und Finanzausschuss vorgelegt.

Zielsetzung des Berichtswesens ist:

- regelmäßige Informationen über die Erbringung der Leistungen und die voraussichtliche Entwicklung der Aufwendungen und Erträge von Produkten und den Fachdienst-/ Fachbereichsbudgets zu erhalten
- einen aktuellen Gesamtüberblick über den Stand und die Entwicklung der gemeindlichen Finanzen zu erhalten
- rechtzeitig bei Abweichungen und unvorhersehbaren Entwicklungen gegensteuern zu können

Jeder Fachbereich und Fachdienst hat dem Fachdienst Finanzen die von diesem zum 30. Juni, 30. September und 31. Dezember angeforderten Daten fristgerecht zur Verfügung zu stellen. Die Abgabe der Daten zum 31. Dezember erfolgt bis zum 28. Februar des Folgejahres.

Der Fachdienst Finanzen stellt die Berichte in einer Berichtsvorlage über den Gemeindevorstand an den Haupt- und Finanzausschuss zusammen.

### **Vorläufige Haushaltsführung gemäß § 99 HGO**

(1) Ist die Haushaltssatzung bei Beginn des Haushaltsjahres noch nicht bekannt gemacht, so darf die Gemeinde

1. nur die finanziellen Leistungen erbringen, zu denen sie rechtlich verpflichtet ist oder die für die Weiterführung notwendiger Aufgaben unaufschiebbar sind; sie darf insbesondere Bauten, Beschaffungen und sonstige Leistungen des Finanzhaushalts fortsetzen, für die im Haushaltsplan eines Vorjahres Beträge vorgesehen waren,

2. die Steuern, deren Sätze für jedes Haushaltsjahr festzusetzen sind, nach den Sätzen des Vorjahres erheben,
3. Kredite umschulden.

(2) Reichen die Finanzmittel für die Fortsetzung der Bauten, der Beschaffungen und der sonstigen Leistungen des Finanzhaushalts nach Abs. 1 Nr. 1 nicht aus, so darf die Gemeinde Kredite für Investitionen und Investitionsförderungsmaßnahmen bis zu einem Viertel der in der Haushaltssatzung des Vorjahres festgesetzten Kredite aufnehmen.

(3) Der Stellenplan des Vorjahres gilt weiter, bis die Haushaltssatzung für das neue Haushaltsjahr bekannt gemacht ist.

### **Nachtragssatzung gemäß § 98 HGO**

Ein formelles Nachtragsverfahren ist durchzuführen, wenn die Voraussetzungen gemäß § 98 HGO vorliegen.

(1) Die Haushaltssatzung kann nur durch Nachtragssatzung geändert werden, die bis zum Ablauf des Haushaltsjahres zu beschließen ist.

(2) Die Gemeinde hat unverzüglich eine Nachtragssatzung zu erlassen, wenn

1. sich zeigt, dass im Ergebnishaushalt trotz Ausnutzung jeder Sparmöglichkeit ein erheblicher Fehlbetrag entstehen oder ein veranschlagter Fehlbedarf sich wesentlich erhöhen wird und der Haushaltsausgleich nur durch eine Änderung der Haushaltssatzung erreicht werden kann,
2. sich zeigt, dass im Finanzhaushalt ein erheblicher Fehlbetrag entstehen wird und der Haushaltsausgleich nur durch eine Änderung der Haushaltssatzung erreicht werden kann,
3. bisher nicht veranschlagte oder zusätzliche Aufwendungen und Auszahlungen bei einzelnen Ansätzen oder einzelnen vorgegebenen Finanzrahmen (Budget) in einem im Verhältnis zu den gesamten Aufwendungen und Auszahlungen erheblichen Umfang geleistet werden müssen,
4. Auszahlungen für bisher nicht veranschlagte Investitionen oder Investitionsförderungsmaßnahmen geleistet werden sollen,
5. Beamte oder Arbeitnehmer eingestellt, befördert oder in eine höhere Entgeltgruppe eingestuft werden sollen und der Stellenplan die hierzu notwendigen Stellen nicht enthält.

(3) Abs. 2 Nr. 2 bis 5 findet keine Anwendung auf

1. den Erwerb von beweglichen Sachen des Anlagevermögens und Baumaßnahmen, für die unerhebliche Auszahlungen zu leisten sind, sowie auf Instandsetzungen an Bauten und Anlagen, die unabweisbar sind,

2. die Umschuldung von Krediten,
3. Abweichungen vom Stellenplan und die Leistung höherer Personalaufwendungen und Auszahlungen, soweit sie aufgrund des Besoldungs- und Tarifrechts zwingend erforderlich sind,
4. nicht veranschlagte oder zusätzliche Aufwendungen, die bei der Aufstellung des Jahresabschlusses festgestellt werden und nicht zu Auszahlungen führen.

### **Anpassung der Budgetierungsrichtlinie**

Dem Fachdienst Finanzen obliegt in Zusammenarbeit mit den jeweiligen Budgetverantwortlichen eine erhöhte Verantwortung für das Feststellen von Schwächen der Budgetierungsrichtlinie in ihrer praktischen Anwendung.

Änderungen der Budgetierungsrichtlinie nimmt der Fachdienst in Abstimmung mit dem Kämmerer vor.

### **Gültigkeit**

Diese Budgetierungsrichtlinie tritt zum 01.01.2022 in Kraft.

**Anlage 1: Übersicht über die gebildeten Fachbereichs- und Fachdienstbudgets sowie Produkten (§ 4 Abs. 7 GemHVO)**

				nachrichtlich:		
Fachbereichsbudget	Fachdienstbudget	Produkt	Kostenstelle - Bezeichnung	Produktgruppe - Bezeichnung	Produktbereich - Bezeichnung	
<b>Fachbereich 1</b> Finanzen & Innere Dienste	<b>Fachdienst</b> 1.1 Personal	<b>1.1.1. Personaldienste</b>	0102021 Personalamt	0102 allg. Verwaltung	01 Innere Verwaltung	
			0102071 allg. Personalaufwendung/Arbeitsschutz	0102 allg. Verwaltung	01 Innere Verwaltung	
		<b>1.1.2. Personalförderung</b>	0510011 Schwerbehindertenabgabe	0510 sonstige soziale Hilfen und Leistungen	05 Soziale Leistungen	
			0102041 Gleichstellungsbeauftragte/r	0102 allg. Verwaltung	01 Innere Verwaltung	
			0102061 Personalrat	0102 allg. Verwaltung	01 Innere Verwaltung	
	<b>Fachdienst</b> 1.2. Finanzen	<b>1.2.1. Kämmerei und Controlling</b>	0103017 Kämmerei	0103 Finanzverwaltung	01 Innere Verwaltung	
			0103027 Gemeindekasse	0103 Finanzverwaltung	01 Innere Verwaltung	
		<b>1.2.3. Steuern und Abgaben</b>	0103037 Steueramt	0103 Finanzverwaltung	01 Innere Verwaltung	
			1107017 Abwasserverband	1107 Abwasserbeseitigung	11 Ver- und Entsorgung	
	<b>Fachdienst</b> 1.3. Verwaltung & Politik	<b>1.3.1. Gremien und Sitzungsdienst</b>	0101011 Gemeindevertretung	0101 Gemeindeorgane	01 Innere Verwaltung	
			0101021 Gemeindevorstand	0101 Gemeindeorgane	01 Innere Verwaltung	
			0101031 Ausländerbeirat	0101 Gemeindeorgane	01 Innere Verwaltung	
			0101041 Seniorenvertretung	0101 Gemeindeorgane	01 Innere Verwaltung	
		<b>1.3.2. Allgemeine operative Dienste, Organisation und Recht</b>	0102011 Hauptamt	0102 allg. Verwaltung	01 Innere Verwaltung	
			0102051 Rathaus	0102 allg. Verwaltung	01 Innere Verwaltung	
		<b>1.3.3 Ortsgericht und Schiedsamt</b>	0202034 Ortsgericht	0202 Ordnungsangelegenheiten	02 Sicherheit und Ordnung	
			0202052 Schiedsamt	0202 Ordnungsangelegenheiten	02 Sicherheit und Ordnung	
	<b>Fachdienst 1.4. IT</b>	<b>1.4.1. Technikunterstützte Informationssysteme</b>	0102031 EDV-Abteilung	0102 allg. Verwaltung	01 Innere Verwaltung	
<b>Fachbereich 2</b> Bürgerdienste	<b>Fachdienst</b> 2.1 Familie & Soziales	<b>2.1.1 Integration</b>	0503012 Hilfen für Asylbewerber	0503 Hilfen für Asylbewerber	05 Soziale Leistungen	
		<b>2.1.2 Seniorenarbeit</b>	0504022 Altentagesstätte Gudd Stubb	0504 Soziale Einrichtungen	05 Soziale Leistungen	
			0504051 Seniorenarbeit	0504 Soziale Einrichtungen	05 Soziale Leistungen	
		<b>2.1.3 Behindertenbetreuung</b>	0510022 Behindertenfreizeit	0510 sonstige soziale Hilfen und Leistungen	05 Soziale Leistungen	
		<b>2.1.4 Zuschüsse an Hilfsorganisation</b>	0506012 Zuschüsse an Hilfsorganisationen	0506 Förderung von Trägern der Wohlfahrtspflege	05 Soziale Leistungen	
			0605012 Jugendzentrum	0605 Einrichtung der Jugendarbeit	06 Kinder-, Jugend- und Familienhilfe	
		<b>2.1.6 Gemeindeeigene Kindergärten</b>	0604012 Tageseinrichtungen für Kinder allgemein	0604 Tageseinrichtungen für Kinder	06 Kinder-, Jugend- und Familienhilfe	
			0604022 Kita Bürgerhaus	0604 Tageseinrichtungen für Kinder	06 Kinder-, Jugend- und Familienhilfe	
			0604032 Kita Brühl	0604 Tageseinrichtungen für Kinder	06 Kinder-, Jugend- und Familienhilfe	
			0604042 Kita Forsthaus	0604 Tageseinrichtungen für Kinder	06 Kinder-, Jugend- und Familienhilfe	
			0604052 Kita Bayerseich	0604 Tageseinrichtungen für Kinder	06 Kinder-, Jugend- und Familienhilfe	
		<b>2.1.7 Kindergärten, freie Träger</b>	0604072 Kindertagesstätte Zauberbaum AWO	0604 Tageseinrichtungen für Kinder	06 Kinder-, Jugend- und Familienhilfe	
		<b>2.1.8 Schulbetreuung</b>	0606012 Schulbetreuung	0606 Sonst. Einrichtungen der Kinder-, Jugend und Fam.hilfe	06 Kinder-, Jugend- und Familienhilfe	
			0606022 Ferienspiele	0606 Sonst. Einrichtungen der Kinder-, Jugend und Fam.hilfe	06 Kinder-, Jugend- und Familienhilfe	
			0606042 Zentralküche	0606 Sonst. Einrichtungen der Kinder-, Jugend und Fam.hilfe	06 Kinder-, Jugend- und Familienhilfe	
	<b>Fachdienst</b> 2.2 Bürgerbüro & Standesamt	<b>2.2.1 Standesamt</b>	0105014 Standesamt	0105 Standesamt	01 Innere Verwaltung	
		<b>2.2.2 Bürgerbüro</b>	0202023 Einwohnermeldeamt/Bürgerbüro	0202 Ordnungsangelegenheiten	02 Sicherheit und Ordnung	
		<b>2.2.3 Wahlen</b>	0201013 Wahlen	0201 Statistik und Wahlen	02 Sicherheit und Ordnung	
		<b>2.2.4 Friedhofswesen</b>	1303014 Friedhof	1303 Friedhofs- und Bestattungswesen	13 Natur- und Landschaftspflege	
	<b>Fachdienst</b> 2.3 Liegenschaftsverwaltung, Sport & Kultur	<b>2.3.1 Sport- und Freizeitanlagen (ohne Freibad)</b>	0802012 Sportgelände Heinstr.	0802 Sportstätten und Bäder	08 Sportförderung	
			0802022 Dr. Horst-Schmidt-Halle	0802 Sportstätten und Bäder	08 Sportförderung	
			0802032 Rollschuhbahn	0802 Sportstätten und Bäder	08 Sportförderung	
			0802052 Schulsporthalle	0802 Sportstätten und Bäder	08 Sportförderung	
			0802062 Tennishalle	0802 Sportstätten und Bäder	08 Sportförderung	
			0802072 Sportzentrum SGE	0802 Sportstätten und Bäder	08 Sportförderung	
			0802041 Egelsbacher Freibad	0802 Sportstätten und Bäder	08 Sportförderung	
		<b>2.3.3 Sportförderung</b>	0801012 Zuschuss an die SGE	0801 Förderung des Sports	08 Sportförderung	
		<b>2.3.4 VHS und Musikschule</b>	0406012 Musikschulen	0406 Musikschulen	04 Kultur und Wissenschaft	
			0407012 Volkshochschule	0407 Volkshochschulen	04 Kultur und Wissenschaft	
		<b>2.3.5 Kulturarbeit</b>	0408012 Gemeindebücherei	0408 Büchereien	04 Kultur und Wissenschaft	
			0410022 Heimatpflege	0410 Heimat u. sonst. Kulturpflege	04 Kultur und Wissenschaft	
		<b>2.3.6 Liegenschaftsverwaltung</b>	0410051 Liegenschaftsverwaltung allgemein	neu angelegt		
			0410052 Bürgerhaus	0410 Heimat u. sonst. Kulturpflege	04 Kultur und Wissenschaft	
			0410062 Arresthaus	0410 Heimat u. sonst. Kulturpflege	04 Kultur und Wissenschaft	
			0410072 Waldhütte	0410 Heimat u. sonst. Kulturpflege	04 Kultur und Wissenschaft	
			0410082 DRK-Heim	0410 Heimat u. sonst. Kulturpflege	04 Kultur und Wissenschaft	
			0410092 Alte Schule	0410 Heimat u. sonst. Kulturpflege	04 Kultur und Wissenschaft	
			0410102 Eigenheim	0410 Heimat u. sonst. Kulturpflege	04 Kultur und Wissenschaft	
			0410122 Zentrum im Brühl	0410 Heimat u. sonst. Kulturpflege	04 Kultur und Wissenschaft	
			0410132 Vereinslagerhalle	0410 Heimat u. sonst. Kulturpflege	04 Kultur und Wissenschaft	
			0603012 Kinderkrabbelgruppe	0603 Sonst. Einrichtungen der Kinder-, Jugend und Fam.hilfe	06 Kinder-, Jugend- und Familienhilfe	
			0704012 Sauna	0704 Kur- und Badeeinrichtungen	07 Gesundheitsdienste	



				nachrichtlich:			
Fachbereichsbudget	Fachdienstbudget	Produkt	Kostenstelle - Bezeichnung		Produktgruppe - Bezeichnung		Produktbereich - Bezeichnung
Fachbereich 3 Sicherheit & Ortsentwicklung	Fachdienst 3.1 Sicherheit & Mobilität	3.1.1 Ordnungsaufgaben	0202013	Ordnungsamt	0202	Ordnungsangelegenheiten	02 Sicherheit und Ordnung
			0410033	Kirchplatz und Berliner Platz ( umb.: Feste und Märkte)	0410	Heimat u. sonst. Kulturpflege	04 Kultur und Wissenschaft
			0410043	Werbeflächen	0410	Heimat u. sonst. Kulturpflege	04 Kultur und Wissenschaft
			1502033	Jagd- und Fischereipacht (umb.: Jagd- und Fischereirechte)	1502	Allg. Einrichtungen und Unternehmen	15 Wirtschaft und Tourismus
		3.1.2 Gefahrenabwehr	0203013	Feuerwehr	0203	Brandschutz	02 Sicherheit und Ordnung
			0205013	Katastrophenschutz	0205	Katastrophenschutz	02 Sicherheit und Ordnung
			0504033	Einfachunterkunft Henri-Dunant-Str.	0504	Soziale Einrichtungen	05 Soziale Leistungen
		3.1.3 Wohnraumversorgung	0504043	Betreutes Wohnen	0504	Soziale Einrichtungen	05 Soziale Leistungen
			1002023	Fehlbelegung	1002	Wohnbauförderung	10 Bauen und Wohnen
		3.1.4 Abfallwirtschaft	1106013	Abfallbeseitigung	1106	Abfallwirtschaft	11 Ver- und Entsorgung
	Fachdienst 3.2 Ortsentwicklung	3.1.5 Tierschutz	0202043	Tierschutz	0202	Ordnungsangelegenheiten	02 Sicherheit und Ordnung
		3.1.6 Abteilung OBB/VBB Egelsbach Erzhausen	0202063	Ordnungsbehördenbezirk Egelsbach-Erzhausen	0202	Ordnungsangelegenheiten	02 Sicherheit und Ordnung
		3.1.7 ÖPNV	1207013	ÖPNV	1207	ÖPNV	12 Verkehrsflächen und -anlagen, ÖPNV
		3.2.1 Bauverwaltung	1001015	örtliche Bebauungspläne, Planung und Genehmigung	1001	Bau- und Grundstücksordnung	10 Bauen und Wohnen
			1001025	Grundstücke	1001	Bau- und Grundstücksordnung	10 Bauen und Wohnen
		3.2.2 Ortsentwicklung	1002015	Baulandumlegung	1002	Wohnbauförderung	10 Bauen und Wohnen
			1002025	Gemeindeeigene Wohnungsbaugesellschaft	1002	Wohnbauförderung	10 Bauen und Wohnen
			0901023	Regionalpark RheinMain	0901	Räumliche Planungs- u. Entwicklungsmaßnahmen	09 Räumliche Planung und Entwicklung, Geoinformation
			0901017	Umlage Planungsverband	0901	Räumliche Planungs- u. Entwicklungsmaßnahmen	09 Räumliche Planung und Entwicklung, Geoinformation
			0104015	Hochbau	0104	Hilfsbetriebe der Verwaltung	01 Innere Verwaltung
	Fachdienst 3.3 Bauen & Umwelt	3.3.1 Hochbau	0606035	Kinderspielplätze	0606	Sonst. Einrichtungen der Kinder-; Jugend und Fam.hilfe	06 Kinder-, Jugend- und Familienhilfe
		3.3.2 Spielplätze	0102099	IKZ barrierefreie strategische Projekte	0102	allg. Verwaltung	01 Innere Verwaltung
		3.3.3 Öffentliche Verkehrsflächen	1201015	Gemeindestraßen	1201	Gemeindestraßen	12 Verkehrsflächen und -anlagen, ÖPNV
			1201025	Öffentliche Plätze	1201	Gemeindestraßen	12 Verkehrsflächen und -anlagen, ÖPNV
			1305015	Wirtschaftswege	1305	Land- und Forstwirtschaft	13 Natur- und Landschaftspflege
			1201035	Straßenbeleuchtung	1201	Gemeindestraßen	12 Verkehrsflächen und -anlagen, ÖPNV
			1301015	Parkanlagen und öffentliche Grünflächen	1301	öffentl. Grün/Landschaftsbau	13 Natur- und Landschaftspflege
		3.3.4 Natur- und Landschaftspflege	1304015	Landschaftspflege, Lärmschutzwälle	1304	Naturschutz- und Landschaftspflege	13 Natur- und Landschaftspflege
			1305025	Wald	1305	Land- und Forstwirtschaft	13 Natur- und Landschaftspflege
			1401013	Umweltschutz	1401	Umweltschutzmaßnahmen	14 Umweltschutz
		3.3.6 Wasserläufe und Wasserbau	1302015	Bachverrohrung, Rohrdurchlässe	1302	Öffentliche Gewässer/wasserbauliche Anlagen	13 Natur- und Landschaftspflege
		3.3.7 Bauhof	0104026	Bauhof	0104	Hilfsbetriebe der Verwaltung	01 Innere Verwaltung
4. Sonderbudgets	4.1 Stabstelle Wirtschaftsförderung	4.1.1 Stabstelle Wirtschaftsförderung	1501018	Wirtschaftsförderung, Standortmarketing	1501	Wirtschaftsförderung	15 Wirtschaft und Tourismus
	4.2 Global	4.2.1 Konzessionsabgaben	1101017	Konzessionsabgabe Strom	1101	Elektrizitätsversorgung	11 Ver- und Entsorgung
			1102017	Konzessionsabgabe Gas	1102	Gasversorgung	11 Ver- und Entsorgung
			1103017	Konzessionsabgabe Wasser	1103	Wasserversorgung	11 Ver- und Entsorgung
			1502025	Konzessionsabgabe Telekommunikation	1502	Allg. Einrichtungen und Unternehmen	15 Wirtschaft und Tourismus
		4.2.2 Steuern, allgemeine Finanzwirtschaft	1502017	Geschäftsanteile Sparkasse Langen-Seligenstadt	1502	Allg. Einrichtungen und Unternehmen	15 Wirtschaft und Tourismus
			1601017	Steuern, allgem. Zuweisungen	1601	Steuern, allg. Zuweisungen	16 Allgemeine Finanzwirtschaft
			1602017	Rücklagen	1602	sonst. Allg. Finanzwirtschaft	16 Allgemeine Finanzwirtschaft
			1602027	Schuldendienst	1602	sonst. Allg. Finanzwirtschaft	16 Allgemeine Finanzwirtschaft
			1603017	Abwicklung der Vorjahre	1603	Abwicklung der Vorjahre	16 Allgemeine Finanzwirtschaft

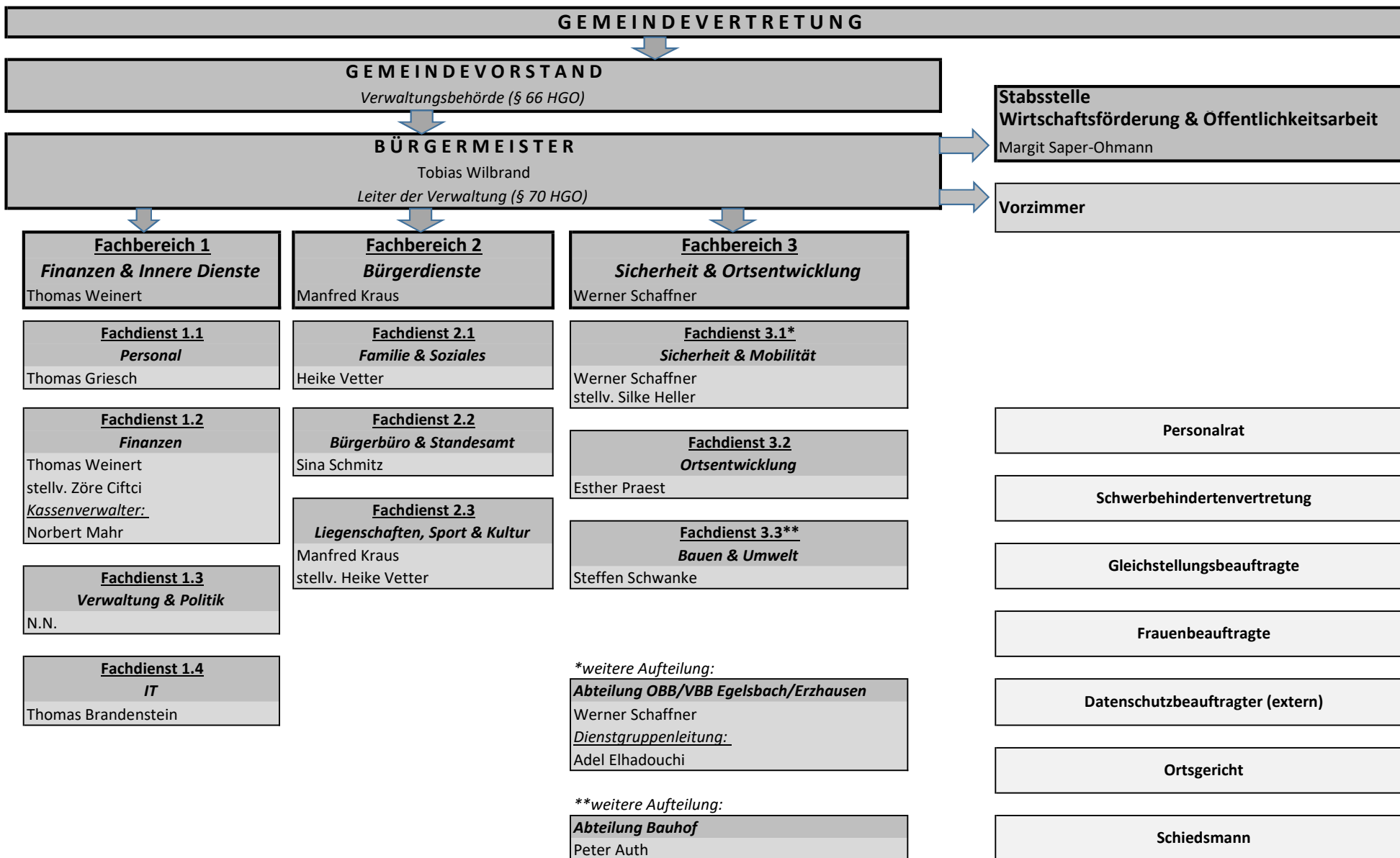
**Nachrichtlich zu Anlage 1: Kostenstellen - zukünftig nicht bebucht:**

Kostenstelle	Bezeichnung	Darstellung in Produkt
0603021	Pittler Berufsausbildung	Produkt 2.1.5
0604062	Kita Tausendfüßler	Produkt 2.1.6
0604132	U3 Kita Brühl	Produkt 2.1.6
0604142	U3 Kita Forsthaus	Produkt 2.1.6
0604152	U3 Kita Bayerseich	Produkt 2.1.6
0604172	Kindertagesstätte Zauberbaum AWO (U3)	Produkt 2.1.7
0504015	Altenwohnungen	Produkt 2.3.6
0501014	Sozialamt	Produkt 2.2.1
0102082	Amt f. soz. u. öffentl. Einrichtungen	Produkt 2.1.6
0802082	Trimpfad	Produkt 2.3.6
0410012	Kulturabteilung	Produkt 2.3.5
0411012	evangelische Kirche	Produkt 2.3.6
0410112	Neubau Versammlungstätte	Produkt 2.3.6

**Anlage 2: Budgetübersicht nach Produktbereichen (§ 4 Abs. 7 GemHVO)**

Produktbereich	Fachbereich	Produkte
01 Innere Verwaltung	Fachbereich 1	1.1.1 Personaldienste
		1.1.2 Personalförderung
		1.2.1 Kämmerei und Controlling
		1.2.2 Gemeindekasse
		1.2.3 Steuern und Abgaben
		1.3.1 Gremien und Sitzungsdienst
		1.3.2 Allgemeine operative Dienste, Organisation und Recht
		1.4.1 Technikunterstützte Informationssysteme
	Fachbereich 2	2.2.1 Standesamt
02 Sicherheit und Ordnung	Fachbereich 1	1.3.3 Ortsgericht und Schiedsamt
		2.2.2 Bürgerbüro
		2.2.3 Wahlen
	Fachbereich 3	3.1.1 Ordnungsaufgaben
		3.1.2 Gefahrenabwehr
		3.1.5 Tierschutz
		3.1.6 Abteilung OBB/VBB Egelsbach Erzhausen
04 Kultur und Wissenschaft	Fachbereich 2	2.3.4 VHS und Musikschule
		2.3.5 Kulturarbeit
		2.3.6 Liegenschaftsverwaltung
	Fachbereich 3	3.1.1 Ordnungsaufgaben
05 Soziale Leistungen	Fachbereich 1	1.1.2. Personalförderung
	Fachbereich 2	2.1.1 Integration
		2.1.2 Seniorenarbeit
		2.1.3 Behindertenbetreuung
		2.1.4 Zuschüsse an Hilfsorganisation
	Fachbereich 3	3.1.2 Gefahrenabwehr
		3.1.3 Wohnraumversorgung
06 Kinder-, Jugend- und Familienhilfe	Fachbereich 2	2.1.5 Jugendarbeit
		2.1.6 Gemeindeeigene Kindergärten
		2.1.7 Kindergärten, freie Träger
		2.1.8 Schulbetreuung
	Fachbereich 3	3.3.2 Spielplätze
07 Gesundheitsdienste	Fachbereich 2	2.3.6 Liegenschaftsverwaltung
08 Sportförderung	Fachbereich 2	2.3.1 Sport- und Freizeitanlagen (ohne Freibad)
		2.3.2 Freibad
		2.3.3 Sportförderung
09 Räumliche Planung und Entwicklung, Geoinformation	Fachbereich 3	3.2.2 Ortsentwicklung
10 Bauen und Wohnen	Fachbereich 3	3.1.3 Wohnraumversorgung
		3.2.1 Bauverwaltung
		3.2.2 Ortsentwicklung
11 Ver- und Entsorgung	Fachbereich 1	1.2.4 Abwasserbeseitigung
	Fachbereich 3	3.1.4 Abfallwirtschaft
	4. Sonderbudgets	4.2.1 Konzessionsabgaben
12 Verkehrsflächen und -anlagen, ÖPNV	Fachbereich 3	3.1.7 ÖPNV
		3.3.3 Öffentliche Verkehrsflächen
13 Natur- und Landschaftspflege	Fachbereich 2	2.2.4 Friedhofswesen
	Fachbereich 3	3.3.3 Öffentliche Verkehrsflächen
		3.3.4 Natur- und Landschaftspflege
		3.3.6 Wasserläufe und Wasserbau
14 Umweltschutz	Fachbereich 3	3.3.5 Umweltmanagement
15 Wirtschaft und Tourismus	4. Sonderbudgets	4.1.1 Stabstelle Wirtschaftsförderung
		4.2.1 Konzessionsabgaben
16 Allgemeine Finanzwirtschaft	4. Sonderbudgets	4.2.2 Steuern, allgemeine Finanzwirtschaft

### Anlage 3: Organigramm der Gemeinde Egelsbach:



**III.**

## **Vorbemerkungen**

# Vorbemerkungen zum Haushaltsplan der Gemeinde Egelsbach für das Haushaltsjahr 2022

## 01. Statistische Angaben

Flächengröße des Gemeindebezirks 1.481,5702 ha

Einwohner nach der Volkszählung	17.05.1939	3.623
Einwohner nach der Volkszählung	29.10.1946	4.376
Einwohner nach der Volkszählung	13.09.1950	4.721
Einwohner nach der Volkszählung	06.06.1961	6.254
Einwohner nach der Volkszählung	17.05.1970	7.850
Einwohner nach der Fortschreibung	31.12.1972	7.993
Einwohner nach der Fortschreibung	31.12.1974	8.338
Einwohner nach der Fortschreibung	31.12.1976	8.584
Einwohner nach der Fortschreibung	31.12.1979	8.523
Einwohner nach der Fortschreibung	31.12.1981	8.705
Einwohner nach der Fortschreibung	31.12.1982	8.877
Einwohner nach der Fortschreibung	31.12.1983	8.901
Einwohner nach der Fortschreibung	31.12.1984	9.077
Einwohner nach der Fortschreibung	01.12.1985	8.983
Einwohner nach der Fortschreibung	31.12.1986	9.039
Einwohner nach der Volkszählung	25.05.1987	9.104
Einwohner nach der Fortschreibung	31.12.1988	9.246
Einwohner nach der Fortschreibung	31.12.1989	9.319
Einwohner nach der Fortschreibung	31.12.1990	9.381
Einwohner nach der Fortschreibung	31.12.1991	9.426
Einwohner nach der Fortschreibung	31.12.1992	9.389
Einwohner nach der Fortschreibung	31.12.1993	9.455
Einwohner nach der Fortschreibung	31.12.1994	9.512
Einwohner nach der Fortschreibung	31.12.1995	9.421
Einwohner nach der Fortschreibung	31.12.1996	9.671
Einwohner nach der Fortschreibung	31.12.1997	9.734
Einwohner nach der Fortschreibung	31.12.1998	9.721
Einwohner nach der Fortschreibung	31.12.1999	9.685
Einwohner nach der Fortschreibung	31.12.2000	9.710
Einwohner nach der Fortschreibung	31.12.2001	9.724
Einwohner nach der Fortschreibung	31.12.2002	9.736
Einwohner nach der Fortschreibung	31.12.2003	9.689
Einwohner nach der Fortschreibung	31.12.2004	9.671
Einwohner nach der Fortschreibung	31.12.2005	9.600
Einwohner nach der Fortschreibung	31.12.2006	9.570
Einwohner nach der Fortschreibung	31.12.2007	9.903

Einwohner nach der Fortschreibung	31.12.2008	10.308
Einwohner nach der Fortschreibung	31.12.2009	10.679
Einwohner nach der Fortschreibung	31.12.2010	10.948
Einwohner nach der Fortschreibung	31.12.2011	11.101
Einwohner nach der Fortschreibung	31.12.2012	11.066
Einwohner nach der Fortschreibung	31.12.2013	11.218
Einwohner nach der Fortschreibung	31.12.2014	11.371
Einwohner nach der Fortschreibung	31.12.2015	11.494
Einwohner nach der Fortschreibung	31.12.2016	11.589
Einwohner nach der Fortschreibung	31.12.2017	11.563
Einwohner nach der Fortschreibung	31.12.2018	11.583
Einwohner nach der Fortschreibung	31.12.2019	11.489
Einwohner nach der Fortschreibung	31.12.2020	11.474
Zuzüglich Stationierungskräfte	31.12.1996	0
Haushaltungen am 17.05.1970		2.863
Fortschreibung am 31.12.1996		4.180

## **02. Übersicht über die wichtigsten Gebührensätze der Gemeinde Egelsbach**

### **ABWASSERBESEITIGUNG**

Aufgrund der Entwässerungssatzung (EWS) der Gemeinde Egelsbach vom 21.10.1993, zuletzt geändert durch die 8. Satzung vom 11. Dezember 2013, berechnet sich die Kanalbenutzungsgebühr ab 01. Januar 2014 aus

<b>2,39 € pro cbm</b>	Frischwasserverbrauch als Gebührenanteil für die Schmutzwasserbeseitigung einschließlich der Abwasserabgabe
	<b>plus</b>
<b>0,78 € pro qm</b>	Pflaster mit Fugenguss, sowie sonstige überdachte Flächen
<b>0,55 € pro qm</b>	Pflaster ohne Fugenguss
<b>0,31 € pro qm</b>	Porenpflaster o.Ä. und natürlich begrünte Dachflächen

### **ABFALLSATZUNG**

Die Gemeindevertretung der Gemeinde Egelsbach hat in ihrer Sitzung am 24. Juli 2014 diese Satzung über die Entsorgung von Abfällen in der Gemeinde Egelsbach (Abfallsatzung -AbfS-) beschlossen, die auf folgende Rechtsgrundlagen gestützt wird:

§§ 5, 19, 20, 51 und 93 Abs. 1 der Hessischen Gemeindeordnung (HGO) in der Fassung der Bekanntmachung vom 07.03.2005 (GVBl. I S. 142), zuletzt geändert durch Gesetz vom 27.05.2013 (GVBl. I S. 218),

§ 20 Abs. 1 des Kreislaufwirtschaftsgesetzes (KrWG) vom 24. Februar 2012 (BGBl. I S. 212), das durch § 44 Absatz 4 des Gesetzes vom 22. Mai 2013 (BGBl. I S. 1324) geändert worden ist in Verbindung mit § 1 Abs. 6 und § 5 des Hessischen Ausführungsgesetzes zum Kreislaufwirtschaftsgesetz (HAKrWG) vom 06.03.2013 (GVBl. I. S. 80),

§§ 1 bis 6 a, 9 und 10 des Hessischen Gesetzes über Kommunale Abgaben (HessKAG) in der Fassung vom 24.03.2013 (GVBl. I S. 134).

Ab 01.01.2015 werden folgende Gebühren erhoben:



## **GEBÜHREN**

(1) Zur Deckung des Aufwandes, der ihr bei der Wahrnehmung abfallwirtschaftlicher Aufgaben entsteht, erhebt die Gemeinde Gebühren. Die Gebühr setzt sich zusammen aus einer Grundgebühr, Mindestgebühr und einer Leistungsgebühr.

(2) Die Grundgebühr wird bemessen nach dem jedem anschlusspflichtigen Grundstück gem. § 9 Abs. 7 zur Verfügung stehenden Gefäßvolumen für Restmüll. Als Grundgebühr werden bei Zuteilung eines

a) 80 l Gefäßes	63,96 €/Jahr
b) 120 l Gefäßes	80,24 €/Jahr
c) 240 l Gefäßes	158,12 €/Jahr
d) 1.100 l Gefäßes	691,16 €/Jahr

erhoben.

Mit dieser Gebühr sind auch die Aufwendungen der Gemeinde für die Entsorgung von sperrigen Abfällen und Abfällen zur Verwertung, die im Bringsystem eingesammelt werden, abgegolten. Die Grundgebühr beinhaltet den Anspruch eines Altpapiergefäßes in Höhe des angemeldeten Restabfallvolumens und den Anspruch auf ein Bioabfallgefäß in Höhe des angemeldeten Restabfallvolumens.

3) Die Mindestgebühr beinhaltet 7 Leerungen des Restabfallbehälters. Als Mindestgebühr werden erhoben bei Zuteilung eines

a) 80 l Gefäßes	59,92 €/Jahr
b) 120 l Gefäßes	89,88 €/Jahr
c) 240 l Gefäßes	188,72 €/Jahr
d) 1.100 l Gefäßes	864,92 €/Jahr.

(4) Die Leistungsgebühr wird bemessen nach der in Anspruch genommenen Zusatzleistung. Gebührenmaßstab sind Anzahl und Größe der Restmüllgefäße und die Häufigkeit der zusätzlichen Entleerungen.

Für jede Zusatzleerung des Restabfallgefäßes (ab der 8. Leerung) wird erhoben:

a) 80 l Gefäß	8,56 €/Entleerung
b) 120 l Gefäß	12,84 €/Entleerung
c) 240 l Gefäß	26,96 €/Entleerung
d) 1.100 l Gefäß	123,56 €/Entleerung

Die Zahl der in einem Kalenderjahr wahrgenommenen Entleerungen der Abfallgefäße eines Grundstücks wird durch ein am Restmüllgefäß befindliches Identifikationssystem (z. B. Transponder, Barcode) und eine am Abfuhrfahrzeug angebrachte elektronische Zähleinrichtung festgestellt.

Bei der ersten Festsetzung der Vorauszahlung bei den Restmüllgefäßen werden im Gebührenbescheid zusätzliche Entleerungen je Gefäß – bezogen auf das Kalenderjahr – nach der zu erwartenden Leerungsanzahl veranschlagt. Die Abrechnung erfolgt auf Grund der tatsächlich in Anspruch genommenen Leerungen

innerhalb des Kalenderjahres. Eine Verrechnung von Mehr- / Minderleerungen wird im Folgebescheid vorgenommen. Bei der Festsetzung der Vorauszahlung für die Entleerungsgebühr künftiger Abrechnungszeiträume wird die Anzahl der gebührenpflichtigen Entleerungen des Vorjahres zugrunde gelegt. Gebührenrelevante Veränderungen innerhalb eines Kalenderjahres führen zu einem gesonderten Bescheid.

(5) Restmüllsäcke werden zum Stückpreis von 10,50 € abgegeben.

(6) Für zusätzliche oder größere Gefäße für die Einsammlung von Altpapier gemäß § 9 Absatz 9 wird erhoben:

- a) Zusätzliches Gefäßvolumen (860 l) 150,00 €/Jahr  
(Differenz zw. 240 l und 1.100 l)
- b) Zusätzliches Gefäß 240 l 42,00 €/Jahr
- c) Zusätzliches Gefäß 1.100 l 184,00 €/Jahr

(7) Für zusätzliche oder größere Gefäße für die Einsammlung von Bioabfällen gemäß § 9 Absatz 10 wird erhoben:

- a) Zusätzliches Gefäßvolumen (120 l) 70,00 €/Jahr  
(Differenz zw. 120 l und 240 l)
- b) Zusätzliches Gefäß 120 l 80,00 €/Jahr
- c) Zusätzliches Gefäß 240 l 120,00 €/Jahr

(8) Eine An- und Ummeldung des Rest-, Altpapier- und Bioabfallgefäßes ist einmal pro Kalenderjahr kostenfrei. Kostenfreiheit besteht auch bei der endgültigen Abmeldung von der Abfallentsorgung. Für jede weitere Änderung des Gefäßbestandes, ausgenommen bei einem Austausch defekter Gefäße, erhebt die Gemeinde für die Bearbeitung des Antrages eine Verwaltungsgebühr. Gebührenpflichtig ist die antragstellende Person. Die Verwaltungsgebühr entsteht mit der Antragstellung und ist sofort fällig.

(9) Für die Anlieferung von Abfällen auf der Wertstoffannahmestelle im zugelassenen Umfang erhebt die Gemeinde Egelsbach ein Entgelt.

Der Gemeindevorstand legt die Entgelthöhe in Anlehnung an die tatsächlichen Kosten für die Beseitigung oder Verwertung jeweils fest.

Das Entgelt ist bei der Anlieferung sofort fällig und an das Aufsichtspersonal zu zahlen.

(10) Bei einer Befreiung nach § 12 Absatz 2 entscheidet der Gemeindevorstand über die Gebührenermäßigung.

## BESTATTUNGSWESEN

Aufgrund der Gebührensatzung über das Friedhofs- und Bestattungswesen der Gemeinde Egelsbach vom 07.10.2019, werden ab 01.01.2020 folgende Gebühren berechnet:

### I. FAMILIENGRABSTÄTTEN

a) je Erdgrab	3.563,-- €
b) je Urnengrab, zweistellig	1.440,-- €
c) je Urnengrab, vierstellig	2.198,-- €
d) je Urnenwanddoppelnische	1.470,-- €

### II. REIHENGRABSTÄTTEN

a) aa) Erdgrab für Erwachsene und Kinder über 5 Jahre	570,-- €
ab) Erdgrab für Kinder bis 5 Jahre	285,-- €
b) Urnengrab	203,-- €
c) Urnenwandeinzelnische	465,-- €

III. ANONYME GRABSTELLEN	803,-- €
IV. Rasengräber für Urnen	803,-- €

### Bestattungsgebühren

(1) Für Bestattungen werden folgende Gebühren erhoben:

a) für die Bestattung einer Leiche eines Erwachsenen oder eines Kindes über 5 Jahre	1.440,-- €
b) für die Bestattung einer Leiche eines Kindes bis zu 5 Jahren	645,-- €

(2) Die Gebühr erhöht sich um wenn die Beisetzung auf einem Familiengrab als Zweitbestattung erfolgt.	233,-- €
---	----------

(3) Für die Beisetzung einer Urne ist eine Gebühr von zu entrichten.	263,-- €
--	----------

# G e b ü h r e n s a t z u n g

## über die Benutzung der Kindertagesstätten und der Schulbetreuung der Gemeinde Egelsbach

Aufgrund von § 90 des Achten Buches Sozialgesetzbuch – Kinder und Jugendhilfe – in der Fassung vom 11.9.2012 (BGBL. I S. 2022, zuletzt geändert am 30.10.2017 BGBL. I 3618) und §§ 31 ff des Hess. Kinder- und Jugendhilfegesetzbuches (HKJGB) vom 18.12.2006 (GVBL. I S. 698, zuletzt geändert 2018 und der §§ 5,19,20,51 und 93 Abs. 1 der HGO in der Fassung vom 7.3.2005 (GVBL. I S. 142), zuletzt geändert am 15.9.2016 (GVBL. S. 167), §§ 1 ff des Gesetzes über kommunale Abgaben (KAG, in der Fassung vom 24.3.2013 (GVBL. 2013, 134), zuletzt geändert am 20.12.2015 (GVBL. S. 618), hat die Gemeindevertretung der Gemeinde Egelsbach in ihrer Sitzung am            nachstehende Gebührensatzung über die Benutzung der Kindertagesstätten und der Schulbetreuung erlassen.

### § 1 *Allgemeines*

- (1) Für die Benutzung der Kindertagesstätten und der Schulbetreuung haben die gesetzlichen Vertreterinnen und Vertreter der Kinder Benutzungsgebühren zu entrichten.
- (2) Die Benutzungsgebühr ist stets für einen vollen Monat zu entrichten.

### § 2 *Benutzungsgebühren*

- (1) Die Benutzungsgebühren werden wie folgt festgesetzt:

#### **KINDERTAGESSTÄTTEN:**

**Kinder ab Vollendung des 1. bis zur Vollendung des 3.**

#### **Lebensjahres**

#### **A    *Tägliche Betreuung (Montag bis Freitag)***

##### ***Gebühren pro Monat:***

<b>01.01.2022 bis 31.08.2022</b>	<b>Betreuungszeit: Preis pro Kind</b>	<b><i>bei 1 Kind</i></b>	<b><i>bei 2 Kindern</i></b>	<b><i>bei 3 Kindern</i></b>	<b><i>bei 4 und mehr Kindern</i></b>
1a	7.00 – 8.00 Uhr	21,85 €	16,40 €	12,00 €	9,85 €
1	8.00 – 13.00 Uhr	218,75 €	164,05 €	120,30 €	98,45 €
2	13.00 – 14.00 Uhr	43,75 €	32,80 €	24,05 €	19,70 €
3	14.00 – 16.30 Uhr	87,50 €	65,60 €	48,10 €	39,35 €

<b>ab 01.09.2022</b>	<b>Betreuungszeit: Preis pro Kind</b>	<b>bei 1 Kind</b>	<b>bei 2 Kindern</b>	<b>bei 3 Kindern</b>	<b>bei 4 und mehr Kindern</b>
1a	7.00 – 8.00 Uhr	43,75 €	32,80 €	24,05 €	19,70 €
1	8.00 – 13.00 Uhr	218,75 €	164,05 €	120,30 €	98,45 €
2	13.00 – 14.00 Uhr	43,75 €	32,80 €	24,05 €	19,70 €
3	14.00 – 16.30 Uhr	109,40 €	82,05 €	60,15 €	49,20 €

- Betreuungszeit 1a kann nur in Verbindung mit der Betreuungszeit 1 gewählt werden.
- Für die Betreuungszeiten 1, 1a + 1 muss gesondert Verpflegungsentgelt gezahlt werden. Die Höhe des Verpflegungsentgeltes legt der Gemeindevorstand fest.
- Die Betreuungszeit 2 kann nur in Verbindung mit den Betreuungszeiten 1, 1a + 1 oder 3 gewählt werden.

### ***Betreuung an einzelnen Tagen wöchentlich (Montag bis Freitag)***

#### ***Gebühren je gewähltem wöchentlichen Tag, pro Monat:***

<b>01.01.2022 bis 31.08.2022</b>	<b>Betreuungszeit: Preis pro Kind</b>	<b>bei 1 Kind</b>	<b>bei 2 Kin- dern</b>	<b>bei 3 Kin- dern</b>	<b>bei 4 und mehr Kindern</b>
1a	7.00 – 8.00 Uhr	4,38 €	3,28 €	2,41 €	1,97 €
1	8.00 – 13.00 Uhr	43,75 €	32,81 €	24,06 €	19,69 €
2	13.00 – 14.00 Uhr	8,75 €	6,56 €	4,81 €	3,94 €
3	14.00 – 16.30 Uhr	17,50 €	13,13 €	9,62 €	7,87 €

<b>Ab 01.09.2022</b>	<b>Betreuungszeit: Preis pro Kind</b>	<b>bei 1 Kind</b>	<b>bei 2 Kin- dern</b>	<b>bei 3 Kin- dern</b>	<b>bei 4 und mehr Kindern</b>
1a	7.00 – 8.00 Uhr	8,75 €	6,56 €	4,81 €	3,94 €
1	8.00 – 13.00 Uhr	43,75 €	32,81 €	24,06 €	19,69 €
2	13.00 – 14.00 Uhr	8,75 €	6,56 €	4,81 €	3,94 €
3	14.00 – 16.30 Uhr	21,88 €	16,41 €	12,03 €	9,84 €

- Betreuungszeit 1a kann nur in Verbindung mit der Betreuungszeit 1 gewählt werden.
- Für die Betreuungszeiten 1, 1a + 1 muss gesondert Verpflegungsentgelt gezahlt werden. Die Höhe des Verpflegungsentgeltes legt der Gemeindevorstand fest.
- Die Betreuungszeit 2 kann nur in Verbindung mit den Betreuungszeiten 1, 1a + 1 oder 3 gewählt werden.

## Kinder ab Vollendung des 3. Lebensjahres bis zum Schuleintritt

### **A1 Tägliche Betreuung (Montag bis Freitag)**

#### **Gebühren pro Monat:**

<b>01.01.2022 bis 31.08.2022</b>	<b>Betreuungszeit: Preis pro Kind</b>	<b><i>bei 1 Kind</i></b>	<b><i>bei 2 Kin- dern</i></b>	<b><i>bei 3 Kin- dern</i></b>	<b><i>bei 4 und mehr Kindern</i></b>
1	7.00 – 13.00 Uhr	330,00 €	247,50 €	181,50 €	148,50 €
2	8.00 – 14.00 Uhr	330,00 €	247,50 €	181,50 €	148,50 €
1a	13.00 – 14.00 Uhr	55,00 €	41,25 €	30,25 €	24,75 €
3	14.00 – 16.30 Uhr	110,00 €	82,50 €	60,50 €	49,50 €

<b>Ab 01.09.2022</b>	<b>Betreuungszeit: Preis pro Kind</b>	<b><i>bei 1 Kind</i></b>	<b><i>bei 2 Kin- dern</i></b>	<b><i>bei 3 Kin- dern</i></b>	<b><i>bei 4 und mehr Kindern</i></b>
1	7.00 – 13.00 Uhr	330,00 €	247,50 €	181,50 €	148,50 €
2	8.00 – 14.00 Uhr	330,00 €	247,50 €	181,50 €	148,50 €
1a	13.00 – 14.00 Uhr	55,00 €	41,25 €	30,25 €	24,75 €
3	14.00 – 16.30 Uhr	137,50 €	103,15 €	75,60 €	61,90 €

- Die Betreuungszeit 1a kann nur in der Verbindung mit der Betreuungszeit 1 gewählt werden.
- Die Betreuungszeit 3 kann nur in der Verbindung mit der Betreuungszeit 2 oder in Verbindung mit den Betreuungszeiten 1 + 1a gewählt werden.
- Die Buchung der Betreuungszeit 1 beinhaltet kein Mittagessen,  
Die Buchung der Betreuungszeiten 2, 2 + 3, 1 + 1a, sowie 1 + 1a + 3 beinhalten das Mittagessen.  
Hierfür muss gesondert Verpflegungsentgelt bezahlt werden.  
Die Höhe des Verpflegungsentgeltes legt der Gemeindevorstand fest.
- Der Besuch der Kindertagesstätten in den Betreuungszeiten 1 oder 2 ist für Kinder im Alter ab 3 Jahren gebührenfrei, so lange das Land Hessen der Gemeinde Egelsbach jährliche Zuweisungen für die Freistellung von Teilnahme- und Kostenbeiträgen von Kindern im Alter ab 3 Jahren bis zum Schuleintritt gewährt.

**B Nachmittagsbetreuung an einzelnen Tagen wöchentlich (Montag bis Freitag)**  
**Gebühren je gewähltem wöchentlichen Tag, pro Monat:**

<b>01.01.2022 bis 31.08.2022</b>	<b>Betreuungszeit: Preis pro Kind</b>	<b>bei 1 Kind</b>	<b>bei 2 Kin- dern</b>	<b>bei 3 Kin- dern</b>	<b>bei 4 und mehr Kindern</b>
1a	13.00 – 14.00 Uhr	11,00 €	8,25 €	6,05 €	4,95 €
3	14.00 – 16.30 Uhr	22,00 €	16,50 €	12,10 €	9,90 €

<b>ab 01.09.2022</b>	<b>Betreuungszeit: Preis pro Kind</b>	<b>bei 1 Kind</b>	<b>bei 2 Kin- dern</b>	<b>bei 3 Kin- dern</b>	<b>bei 4 und mehr Kindern</b>
1a	13.00 – 14.00 Uhr	11,00 €	8,25 €	6,05 €	4,95 €
3	14.00 – 16.30 Uhr	27,50 €	20,63 €	15,12 €	12,38 €

- Voraussetzung für die Buchung der einzelnen Nachmittagsblöcke 1a oder 1a + 3 ist die Buchung der Betreuungszeit 1 (diese wird immer für 5 Tage Mo – Fr gebucht).
- Voraussetzung für die Buchung des einzelnen Nachmittagsblocks 3 ist die Buchung der Betreuungszeit 2 (diese wird immer für 5 Tage Mo – Fr gebucht).
- Die Buchung der Betreuungszeit 1a oder 1a + 3 beinhaltet das Mittagessen.  
Hierfür muss gesondert Verpflegungsentgelt bezahlt werden.  
Die Höhe des Verpflegungsentgeltes legt der Gemeindevorstand fest.

## **SCHULBETREUUNG**

**Betreuung ganztätig, inklusive schulfreier Tage, ohne Schulferien**

**A Tägliche Betreuung (Montag bis Freitag)**

**Gebühren pro Monat:**

<b>01.01.2022 bis 31.08.2022</b>	<b>Betreuungszeit: Preis pro Kind</b>	<b>bei 1 Kind</b>	<b>bei 2 Kin- dern</b>	<b>bei 3 Kindern</b>	<b>bei 4 und mehr Kindern</b>
1a	7.00 – 8.00 Uhr	6,00 €	4,50 €	3,30 €	2,70 €
1	8.00 – 13.15 Uhr	63,00 €	47,25 €	34,65 €	28,35 €
2	13.15 – 14.30 Uhr	36,25 €	27,19 €	19,94 €	16,31 €
3	14.30 – 17.00 Uhr	58,00 €	43,50 €	31,90 €	26,10 €

<b>ab 01.09.2022</b>	<b>Betreuungszeit: Preis pro Kind</b>	<b>bei 1 Kind</b>	<b>bei 2 Kin- dern</b>	<b>bei 3 Kindern</b>	<b>bei 4 und mehr Kindern</b>
1a	7.00 – 8.00 Uhr	12,00 €	9,00 €	6,60 €	5,40 €
1	8.00 – 13.15 Uhr	63,00 €	47,25 €	34,65 €	28,35 €
2	13.15 – 14.30 Uhr	36,25 €	27,19 €	19,94 €	16,31 €
3	14.30 – 17.00 Uhr	72,50 €	54,38 €	39,88 €	32,63 €

- Die Buchung der Betreuungszeit 2 beinhaltet das Mittagessen. Hierfür muss gesondert Verpflegungsentgelt gezahlt werden. Die Höhe des Verpflegungsentgeltes legt der Gemeindevorstand fest.
- Die Betreuungszeit 3 kann nur in Verbindung mit der Betreuungszeit 2 gebucht werden.

## **B Betreuung an einzelnen Tagen wöchentlich (Montag bis Freitag)**

**Gebühren je gewähltem wöchentlichen Tag, pro Monat:**

<b>01.01.2022 bis 31.08.2022</b>	<b>Betreuungszeit: Preis pro Kind</b>	<b>bei 1 Kind</b>	<b>bei 2 Kin- dern</b>	<b>bei 3 Kindern</b>	<b>bei 4 und mehr Kindern</b>
1a	7.00 – 8.00 Uhr	1,20 €	0,90 €	0,66 €	0,54 €
1	8.00 – 13.15 Uhr	12,60 €	9,45 €	6,93 €	5,67 €
2	13.15 – 14.30 Uhr	7,25 €	5,43 €	3,99 €	3,26 €
3	14.30 – 17.00 Uhr	11,60 €	8,70 €	6,38 €	5,22 €

<b>ab 01.09.2022</b>	<b>Betreuungszeit: Preis pro Kind</b>	<b>bei 1 Kind</b>	<b>bei 2 Kin- dern</b>	<b>bei 3 Kindern</b>	<b>bei 4 und mehr Kindern</b>
1a	7.00 – 8.00 Uhr	2,40 €	1,80 €	1,32 €	1,08 €
1	8.00 – 13.15 Uhr	12,60 €	9,45 €	6,93 €	5,67 €
2	13.15 – 14.30 Uhr	7,25 €	5,43 €	3,99 €	3,26 €
3	14.30 – 17.00 Uhr	14,50 €	10,88 €	7,98 €	6,53 €

- Die Buchung der Betreuungszeit 2 beinhaltet das Mittagessen. Hierfür muss gesondert Verpflegungsentgelt gezahlt werden. Die Höhe des Verpflegungsentgeltes legt der Gemeindevorstand fest.
- Die Betreuungszeit 3 kann nur in Verbindung mit der Betreuungszeit 2 gebucht werden.

## **Ferienbetreuung**

Die Ferienbetreuung kann blockweise in den Oster-, Sommer-, Herbst- und Weihnachtsferien gebucht werden. Ein Block entspricht einem Betreuungszeitraum von 1 Woche.

Osterferien:	2 Blöcke	
Sommerferien:	4 Blöcke	(Der Gemeindevorstand legt den kalendarischen Zeitraum je Block jährlich fest.)
Herbstferien:	2 Blöcke	
Weihnachtsferien:	1 Block	(Der Gemeindevorstand legt den kalendarischen Zeitraum je Block jährlich fest.)

## **Tägliche Betreuung (Montag bis Freitag)**

**Gebühren pro Block:**

	<b>Betreuungszeit: Preis pro Kind</b>	<b>bei 1 Kind</b>	<b>bei 2 Kindern</b>	<b>bei 3 Kindern</b>	<b>bei 4 und mehr Kindern</b>
F1	7.00 – 13.15 Uhr	61,88 €	46,41 €	34,03 €	27,84 €
F2	13.15 – 17.00 Uhr	37,12 €	27,84 €	20,42 €	16,71 €



**Die Rabattierung gilt nur bei gleichzeitiger Anmeldung der Kinder in der Ferienbetreuung.**

- Die Betreuungszeit F1 kann separat gewählt werden.
- Die Betreuungszeit F2 kann nur in Verbindung mit der Betreuungszeit F1 gewählt werden.
- Die ausschließliche Buchung der Betreuungszeit F1 beinhaltet kein Mittagessen.
- Die Buchung der Betreuungszeit F1 zusammen mit der Betreuungszeit F2 beinhaltet das Mittagessen.  
Hierfür muss gesondert Verpflegungsentgelt gezahlt werden.  
Die Höhe des Verpflegungsentgeltes legt der Gemeindevorstand fest.

## **(2) ZUKAUFBLÖCKE**

Ein Zukaufblock entspricht einer einmaligen Inanspruchnahme einer Kindertagesstätte oder der Schulbetreuung an einem Tag. Die Zukaufblöcke können nur von Kindern in Anspruch genommen werden, die in der jeweiligen Einrichtung im Regelbetrieb aufgenommen sind.

Für die Inanspruchnahme von Zukaufblöcken in den Kindertagesstätten und der Schulbetreuung der Gemeinde Egelsbach gelten folgende Benutzungsgebühren:

### **Kindertagesstätten**

#### **A Kinder ab Vollendung des 1. bis zur Vollendung des 3. Lebensjahres**

**01.01.2022 bis 31.08.2022**

##### **Gebühren pro Block:**

Betreuungszeit 1a:	2,63 €
Betreuungszeit 1:	26,25 €
Betreuungszeit 2:	5,25 €
Betreuungszeit 3:	10,48 €

**ab 01.09.2022**

Betreuungszeit 1a:	5,25 €
Betreuungszeit 1:	26,25 €
Betreuungszeit 2:	5,25 €
Betreuungszeit 3:	13,10 €

- Die Betreuungszeit 1a kann nur in Verbindung mit der Betreuungszeit 1 gewählt werden.
- Für die Betreuungszeit 1, 1a + 1 muss gesondert Verpflegungsentgelt gezahlt werden.  
Die Höhe des Verpflegungsentgeltes legt der Gemeindevorstand fest.
- Die Betreuungszeit 2 kann nur in Verbindung mit der Betreuungszeit 1, 1a und 1 oder 3 gewählt werden.

**B Kinder ab Vollendung des 3. Lebensjahres bis zum Schuleintritt**

01.01.2022 bis 31.08.2022

**Gebühren pro Block:**

Betreuungszeit 1a:	6,60 €
Betreuungszeit 3:	13,20 €

**ab 01.09.2022**

Betreuungszeit 1a:	6,60 €
Betreuungszeit 3:	16,50 €

- Voraussetzung für Buchung des einzelnen Nachmittagsblocks 1a oder 1a + 3 ist die Buchung der Betreuungszeit 1 (diese wird immer für 5 Tage Mo – Fr gebucht).
- Voraussetzung für Buchung des einzelnen Nachmittagsblocks 3 ist die Buchung der Betreuungszeit 2 (diese wird immer für 5 Tage Mo – Fr gebucht).
- Die Buchung der Betreuungszeit 1a oder 1a + 3 beinhaltet das Mittagessen. Hierfür muss gesondert Verpflegungsentgelt bezahlt werden. Die Höhe des Verpflegungsentgeltes legt der Gemeindevorstand fest.

**Schulbetreuung****A1 Betreuung ganztätig. inklusive schulfreie Tage, ohne Schulferien**

01.01.2022 bis 31.08.2022

**Gebühren pro Block:**

Betreuungszeit 1a:	0,72 €
Betreuungszeit 1:	7,56 €
Betreuungszeit 2:	4,35 €
Betreuungszeit 3:	6,96 €

**ab 01.09.2022**

Betreuungszeit 1a:	1,44 €
Betreuungszeit 1:	7,56 €
Betreuungszeit 2:	4,35 €
Betreuungszeit 3:	8,70 €

- Die Buchung der Betreuungszeit 2 beinhaltet das Mittagessen. Hierfür muss gesondert Verpflegungsentgelt gezahlt werden. Die Höhe des Verpflegungsentgeltes legt der Gemeindevorstand fest.
- Die Betreuungszeit 3 kann nur in Verbindung mit der Betreuungszeit 2 gebucht werden.

### **Ferienbetreuung**

- Für die Ferienbetreuung werden Zukaufblöcke nicht angeboten.
- (3) Besuchen mehrere Kinder gleichzeitig eine Egelsbacher Kindertagesstätte, die Egelsbacher Schulbetreuung, eine Egelsbacher Kinderkrippe oder die Egelsbacher Krabbelstube, so werden die Benutzungsgebühren nach § 2 Abs. 1 entsprechend den Tabellen reduziert. Die Regelung gilt nicht für die Ferienbetreuung.
  - (4) Als Kind einer Familie gelten das Kind/die Kinder, das/die gleichzeitig mit dem jeweils anderen Kind eine Egelsbacher Kindertagesstätte, die Egelsbacher Schulbetreuung, eine Egelsbacher Kinderkrippe oder die Egelsbacher Krabbelstube besuchen und für die Kindergeldberechtigung besteht. Die Ferienbetreuung ist hiervon ausgenommen.
  - (5) Werden Kinder früher gebracht oder später abgeholt als nach der von den gesetzlichen Vertreterinnen und Vertretern gewählten Betreuungszeit zulässig, so können zusätzliche Benutzungsgebühren von 50,00 € erhoben werden. Die Entscheidung trifft der Gemeindevorstand.

## **§ 3**

### **Gebührenabwicklung**

- (1) Die Benutzungsgebühr und das Verpflegungsentgelt sind bis zum 05. eines jeden Monats für den laufenden Monat an die Gemeindekasse zu überweisen.
- (2) Die Zahlungspflicht entsteht mit der Aufnahme und erlischt nur durch Abmeldung oder Ausschluss. Wird das Kind nicht abgemeldet, so sind die Benutzungsgebühren und das Verpflegungsentgelt auch dann zu zahlen, wenn es der Kindertagesstätte bzw. der Schulbetreuung fernbleibt. Für den Monat der Aufnahme sind die vollen Benutzungsgebühren und das Verpflegungsentgelt zu zahlen. Bei einem Ausscheiden vor dem Monatsende sind die Benutzungsgebühren und das Verpflegungsentgelt bis zum Ende des Monats zu zahlen.
- (3) Die Benutzungsgebühren sind bei vorübergehender Schließung der Kindertagesstätte bzw. der Schulbetreuung weiterzuzahlen. Das Verpflegungsentgelt ist bei vorübergehender Schließung der Kindertagesstätte bzw. der Schulbetreuung weiterzuzahlen.
- (4) Kann ein Kind aufgrund ärztlich nachgewiesener Erkrankung die Kindertagesstätte bzw. die Schulbetreuung über einen Zeitraum von mehr als einem Monat nicht besuchen, kann Erlass der Benutzungsgebühren für die nach dem Eintritt der Erkrankung folgende Zeit beantragt werden.
- (5) Über Stundungen, Niederschlagungen, Erlässe und Ermäßigungen entscheidet der Gemeindevorstand nach Maßgabe der §§ 163, 227 AO 1977 (§ 131 AO a.F.).
- (6) Kann die Gemeinde Egelsbach ihrer Leistungspflicht aus dieser Satzung nicht nachkommen, so werden Benutzungsgebühren und Verpflegungsentgelte auf Antrag der gesetzlichen Vertreterinnen und Vertreter der Kinder erlassen.

Die Regelung gilt für die ganztägige Schließung einzelner Gruppen, ganzer kinderbetreuender Einrichtungen oder für Eltern, deren Kinder vom Besuch eines Notdienstes ausgeschlossen waren.

Erlass wird aus folgenden Schließungsgründen gewährt:

Personalmangel – mit Ausnahme streikbedingter Schließungen  
Aufgrund von Anordnungen übergeordneter Behörden  
Unbenutzbarkeit der Immobilien  
Schließungen aufgrund von Gefährdungslagen

Anträge auf Erlass sind möglich, sobald das Kind/die Kinder an mindestens 10 Betreuungstagen (oder ein Vielfaches davon) die Einrichtung nicht besuchen konnten. Für jedes Kind, das nachweislich aufgrund dieser Regelung 10 Tage eine Einrichtung nicht besuchen konnte, wird die gerundete Hälfte der fälligen Monatsgebühr und des Verpflegungsentgeltes zurückerstattet. Für entfallene Betreuungsstunden in Randzeiten, halbe Tage wird kein Erlass gewährt.

Erlassanträge für das vergangene Kalenderhalbjahr sind mit einer Frist bis zum Ende des Folge-  
monats zu stellen. Nach Fristablauf wird kein Erlass gewährt.

(7) Die Gebührenabwicklung Zukaufblöcke legt der Gemeindevorstand fest.

## **§ 4**

### ***Gebührenübernahme***

Auf Antrag kann die Benutzungsgebühr der Gemeinde Egelsbach ganz oder teilweise übernommen werden. Der Gemeindevorstand legt das Verfahren fest und definiert die Grenzen, innerhalb derer die Gebühren übernommen werden.

## **§ 5**

### ***Verfahren bei Nichtzahlung***

Rückständige Benutzungsgebühren und Verpflegungsentgelte werden im Verwaltungszwangsverfahren beigetrieben.

## **§ 6**

### ***Inkrafttreten***

Die Satzung tritt am 01. Januar 2022 in Kraft. Gleichzeitig tritt die Gebührensatzung über die Benutzung der Kindertagesstätten und der Schulbetreuung der Gemeinde Egelsbach vom 02. Juni 2021 außer Kraft.

Egelsbach, 17.12.2021

Der Gemeindevorstand der  
Gemeinde Egelsbach

W i l b r a n d  
Bürgermeister

## **IV.**

# **Vorbericht**

## **IV. Vorbericht zum Haushaltsplan der Gemeinde Egelsbach für das Haushaltsjahr 2022**

Gem. § 1, Abs. 4 Nr.1 GemHVO ist dem Haushaltsplan ein Vorbericht beizufügen, der in gestraffter Form einen Überblick über den Stand und die Entwicklung der Haushaltswirtschaft gibt.

Der Vorbericht gliedert sich wie folgt:

1. Entwicklung des Gesamthaushaltes 2020 - 2022
2. Überblick über die Haushaltswirtschaft im abgelaufenen Jahr 2020
3. Überblick über die Haushaltswirtschaft im laufenden Jahr 2021
4. Entwicklung der Kassenlage 2021
5. Grundsätzliche Bemerkungen zur Haushaltswirtschaft im Haushaltsjahr 2022
6. Bedeutsame Investitionen 2022
7. Übersicht über die aus Verpflichtungsermächtigungen voraussichtlich fällig werdenden Auszahlungen
8. Übersicht über den voraussichtlichen Stand der Verbindlichkeiten
9. Übersicht über den voraussichtlichen Stand der Rücklagen und Rückstellungen
10. Übersicht über die den Fraktionen nach § 36a Abs. 4 der Hessischen Gemeindeordnung zur Verfügung gestellten Mittel

### **1. Entwicklung des Gesamthaushaltes 2020 - 2022**

Hhj.	ordentl. Erträge	ordentl. Aufwand		Ausgleich
2020 (vorläufig)	€ 29.128.077	€ 30.106.156	€	-978.079
2021 (Plan)	€ 31.321.475	€ 31.644.593	€	-323.118
2022	€ 32.767.605	€ 32.766.873	€	732

Die ordentlichen Erträge erhöhten sich von 2020 auf 2021 um 7,5 %. Die ordentlichen Aufwendungen erhöhen sich von 2020 auf 2021 um 5,1 %.

Die ordentlichen Erträge erhöhen sich von 2021 auf 2022 um 4,6 %. Die ordentlichen Aufwendungen erhöhen sich von 2021 auf 2022 um 3,5 %.

## 2. Überblick über die Haushaltswirtschaft im abgelaufenen Jahr 2020

1. Die Gesamtergebnisrechnung für das Jahr 2020 weist folgendes vorläufiges Ergebnis aus:

Pos.	Konto	Bezeichnung	Ergebnis 2020
01	50	Privatrechtliche Leistungsentgelte	-1.079.760
02	51	Öffentlich – rechtliche Leistungsentgelte	-4.234.670
03	548-549	Kostenersatzleistungen und –erstattungen	-133.524
04	52	Bestandsveränderungen und andere akt. Eigenleistungen	0
05	55	Steuern, steuerähnliche Erträge einschl. Erträge aus gesetzlichen Umlagen	-16.622.985
06	547	Erträge aus Transferleistungen	-545.923
07	540-543	Erträge aus Zuweisungen u. Zuschüssen für lfd. Zwecke und allgemeine Umlagen	-4.808.329
08	546	Erträge aus der Auflösung von Sonderposten, Investitionszuweis.-zuschüssen und Beiträgen	-682.910
09	53	Sonstige ordentliche Erträge	-850.034
<b>10</b>		<b>Summe der ordentlichen Erträge (Nr. 1 bis 9)</b>	<b>-28.958.135</b>
11	62, 63, 640-643 647-649, 65	Personalaufwendungen	9.154.371
12	644-646	Versorgungsaufwendungen	1.239.505
13	60, 61, 67-69	Aufwendungen für Sach – und Dienstleistungen	3.978.753
14	66	Abschreibungen	1.954.479
15	71	Aufwendungen für Zuweisungen und Zuschüsse sowie besondere Finanzaufwendungen	4.120.956
16	73	Steueraufwendungen einschl. Aufwendungen aus gesetzlichen Umlageverpflichtungen	9.355.720
17	72	Transferaufwendungen	
18	70, 74, 76	Sonstige ordentliche Aufwendungen	21.104
<b>19</b>		<b>Summe der ordentlichen Aufwendungen (Nr. 11 bis 18)</b>	<b>29.824.888</b>
<b>20</b>		<b>Verwaltungsergebnis (Nr. 10 ./ Nr. 19)</b>	<b>866.753</b>
21	56, 57	Finanzerträge	-169.942
22	77	Zinsen und ähnliche Aufwendungen	281.268
<b>23</b>		<b>Finanzergebnis (Nr. 21 ./ Nr. 22)</b>	<b>111.326</b>
<b>24</b>		<b>Gesamtbetrag der ordentlichen Erträge (Nr. 10 und Nr. 21)</b>	<b>-29.128.077</b>
<b>25</b>		<b>Gesamtbetrag der ordentlichen Aufwendungen (Nr. 19 und Nr. 22)</b>	<b>30.106.156</b>
<b>26</b>		<b>Ordentliches Ergebnis (Nr. 24 ./ Nr. 25)</b>	<b>978.079</b>
27	59	Außerordentliche Erträge	
28	79	Außerordentliche Aufwendungen	3
<b>29</b>		<b>Außerordentliche Ergebnis (Nr. 27 ./ Nr. 28)</b>	<b>3</b>
<b>30</b>		<b>Jahresergebnis (Nr. 26 und Nr. 29)</b>	<b>981.079</b>

### **3. Überblick über die Haushaltswirtschaft im laufenden Jahr 2021**

An Haushaltsmitteln sind im Haushaltsjahr 2021 vorgesehen:

	Ordentliche Erträge	ordentliche Aufwendungen
Ansatz	31.321.475 €	31.644.593 €
Nachtrag		
Gesamt	31.321.475 €	31.644.593 €

### **4. Entwicklung der Kassenlage 2021**

Durch die Übernahme der Kassenkredite in Höhe von EUR 13,80 Mio. durch die sogenannte "Hessenkasse" am 17.09.2018 ist eine permanente Inanspruchnahme von Liquiditätskrediten nicht mehr notwendig. Die Höhe des Bestandes an liquiden Mitteln zum Ende des Haushaltsjahr 2020 (31. Dezember 2020) lag bei ca. +1,74 Mio. Am 01.07.2021 wurde ein Investitionskredit in Höhe von EUR 2.000.000 aufgenommen.

Die Liquiditätsschwankungen im Haushaltsjahr 2021 liegen im Bereich von – 1,76 Mio. bis + 5,3 Mio. Zum 31.12.2021 wird ein Bestand in Höhe von ca. + 3,20 Mio. erwartet. Gemäß derzeitiger Planung besteht keine Notwendigkeit der Aufnahme von Investitionskrediten aus den Haushaltsjahren 2020 und 2021.

### **5. Grundsätzliche Bemerkungen zur Haushaltswirtschaft des Jahres 2022**

Die Gemeinde Egelsbach legt für das Haushaltsjahr 2022 zum fünfzehnten Mal einen doppelischen Haushalt vor. Die Umstellung des Rechnungswesens von der bisherigen Kameralistik auf die zukünftig anzuwendende Doppik im Jahr 2008 erfolgte damit ein Jahr früher als vom Gesetzgeber vorgegeben.

Die Gemeinde Egelsbach erhofft sich durch die Umstellung des Rechnungswesens eine genauere Darstellung der Haushaltswirtschaft, weg von der bisherigen rein zahlungsorientierten Kameralistik hin zu einer periodengerechten Abgrenzung von Zahlungsströmen und der genauen Darstellung etwaiger Ressourcenverbräuche. Dazu gehört eine Darstellung der Vermögenswerte und der Liquiditätssituation. Man spricht hier auch vom 3 - Komponenten - Modell, das sich aus Ergebnisrechnung, Finanzrechnung und Vermögensrechnung ( Bilanz ) zusammensetzt.

Die Ergebnisrechnung beinhaltet dabei alle Erträge und Aufwendungen.

Die Finanzrechnung beinhaltet dabei alle Einzahlungen und Auszahlungen.

Die Vermögensrechnung beinhaltet alle Veränderungen der Vermögenswerte.

Der Haushaltsplan beinhaltet den Ergebnishaushaltsplan und den Finanzhaushaltsplan sowie die bereits bekannten Anlagen zum Haushaltsplan, jedoch mit für die Doppik angepassten Begrifflichkeiten.



Mit der Einführung des neuen Kommunalen Steuerungs- und Rechnungswesen im Jahr 2008 bis zum Haushaltsjahr 2020 wurden bei der Gemeinde Egelsbach die Teilhaushalte gemäß § 4 Abs. 2 GemHVO nach vorgegeben Produktbereichen gegliedert.

Mit erfolgter Verwaltungsumstrukturierung in den Jahren 2019 bis 2020 wurde von der Gemeindevertretung beschlossen, die Teilhaushalte ab dem Haushaltsjahr 2021 gemäß § 4 Abs. 2 GemHVO nach der örtlichen Organisation produktorientiert zu gliedern.

Gemäß den ordentlichen, geprüften Jahresergebnissen der Jahre 2017 und 2018 wurde das gemäß Schutzschirmvertrag vereinbarte Ziel zum Erreichen eines ausgeglichenen Haushaltes erreicht. Der Jahresabschluss 2019 wurde mit Datum vom 29.04.2021 vom Gemeindevorstand aufgestellt und ist mit einem Ergebnis in Höhe von € 1.240.159 ebenfalls positiv. Die Prüfung durch die Revision des Kreises Offenbach ist noch ausstehend. Mit Schreiben vom 21.08.2020 des Hessischen Ministeriums der Finanzen wurde die Gemeinde Egelsbach formell infolge der Corona – Pandemie aus dem Schutzschirm entlassen.

### Gesamtergebnishaushalt 2022

Der Gesamtergebnishaushalt des Jahres 2022 schließt mit einem Gesamtbetrag der Erträge in Höhe von € 32.767.605 ab. Dem steht der Gesamtbetrag der Aufwendungen in Höhe von € 32.766.873 gegenüber. Daraus ergibt sich ein ordentliches Ergebnis des Gesamtergebnishaushalts in Höhe von € 732.

Der Ergebnishaushalt ist somit ausgeglichen.

Das im Jahr 2020 gemäß aktueller Hochrechnung entstehende Defizit in Höhe von voraussichtlich ca. € 1.000.000 kann durch die Heranziehung von Rücklagen (ordentlich und außerordentlich) aus den Jahren 2018 (€ 565.265) und 2019 (€ 1.250.171) ausgeglichen werden.

Gemäß aktueller Hochrechnung des ordentlichen Ergebnisses des Jahres 2021 entsteht kein Defizit. Die Planung sieht ursprünglich ein Minus in Höhe von € 323.118 vor.

Ein Haushaltssicherungskonzept für das Haushaltsjahr 2022 ist somit nicht erforderlich.

Aufgrund des hohen Investitionsvolumen infolge der geplanten Sanierung des Freibades sowie der grundhaften Erneuerung von Straßen (Rheinstraße, Langener Str. und Heidelberger Str.) erhöhen sich die Abschreibungen bis zum Jahr 2025 auf sodann € 2.185.260. Der Haushaltsausgleich für das Jahr kann unter den derzeitigen Rahmenbedingungen ausschließlich mit einer Erhöhung des Hebesatzes der Grundsteuer B um 55 Hebesatzpunkte auf 870 Hebesatzpunkte dargestellt werden.

### Gesamtfinanzhaushalt 2022

Der Gesamtfinanzhaushalt des Jahres 2022 beinhaltet einen positiven Finanzmittelfluss aus laufender Verwaltungstätigkeit in Höhe von € 1.160.162.

Es bestehen Einzahlungen aus Investitionszuweisungen und –zuschüssen sowie aus Investitionsbeiträgen in Höhe von € 442.500,00 und Einzahlungen aus Abgängen von Vermögensgegenständen des Finanzanlagevermögens in Höhe von € 31.000,00.

Die Auszahlungen aus Investitionstätigkeit betragen € 3.322.500,00 (siehe Investitionsprogramm).

Daraus ergibt sich eine geplante Kreditaufnahme für Investitionen und Investitionsförderungsmaßnahmen in Höhe von € 2.849.000,00.

Die Auszahlungen für die Tilgung von Krediten und wirtschaftlich vergleichbaren Vorgängen von Investitionen betragen € 988.000,00. Hierin enthalten ist der Jahresbeitrag an die sogenannte "Hessenkasse" in Höhe von € 316.085,00. Ab dem Jahr 2027 wird dieser Betrag wiederum auf EUR 287.350,00 reduziert.

Insgesamt ergibt sich eine geplante Veränderung des Bestandes an Zahlungsmitteln in Höhe von € 172.162,00. Der gemäß § 106 HGO zu bildende Liquiditätspuffer konnte aufgebaut werden.

## **6. Bedeutsame Investitionen 2022**

### **Fachbereich 1**

### **Finanzen & Innere Dienste**

#### **Fachdienst 1.4**

#### **IT**

<b>Kostenstelle</b>	<b>Bezeichnung I-Nr.</b>	<b>Betrag</b>
0102031 EDV-Abteilung	EDV-Ausstattung und Netzwerk	35.000,00

### **Fachbereich 2**

### **Bürgerdienste**

#### **Fachdienst 2.1**

#### **Familie & Soziales**

<b>Kostenstelle</b>	<b>Bezeichnung I-Nr.</b>	<b>Betrag</b>
0604052 Kita Bayerseich	Kita Bayerseich, sonstige Betriebsausstattung	25.000,00
0604022 Kita Bürgerhaus	Kita Bürgerhaus, sonstige Betriebsausstattung	13.500,00
0604032 Kita Brühl	Kita Brühl, sonstige Betriebsausstattung	13.000,00

#### **Fachdienst 2.2**

#### **Bürgerbüro & Standesamt**

<b>Kostenstelle</b>	<b>Bezeichnung I-Nr.</b>	<b>Betrag</b>
1303014 Friedhof	Friedhof, sonstige Betriebsausstattung	10.000,00

#### **Fachdienst 2.3**

#### **Liegenschaftsverwaltung, Sport und Kultur**

<b>Kostenstelle</b>	<b>Bezeichnung I-Nr.</b>	<b>Betrag</b>
0802041 Freibad	Freibad, Sanierung	500.000,00
0410102 Eigenheim	Eigenheim Sanierung ab 2017	560.000,00
0410132 Vereinslagerhalle	Vereinslagerhalle	100.000,00
0802041 Freibad	Freibad, sonstige Betriebsausstattung	17.000,00

### **Fachbereich 3**

### **Sicherheit & Ortsentwicklung**

#### **Fachdienst 3.1**

#### **Sicherheit & Mobilität**

<b>Kostenstelle</b>	<b>Bezeichnung I-Nr.</b>	<b>Betrag</b>
1207013 ÖPNV	ÖPNV, Umgestaltung Bushaltestellen 4. BA	140.000,00
0203013 Feuerwehr	Feuerwehr, sonstige Betriebsausstattung	35.000,00
0203013 Feuerwehr	Feuerwehr, Bekleidung, sonstige Ausstattung	16.000,00
0203013 Feuerwehr	Feuerwehr, Fuhrpark	60.000,00

#### **Fachdienst 3.2**

#### **Ortsentwicklung**

<b>Kostenstelle</b>	<b>Bezeichnung I-Nr.</b>	<b>Betrag</b>
0901023 Regionalpark Rhein Main	Radschnellverbindung Frankfurt-Darmstadt 2. BA	100.000,00
0901023 Regionalpark Rhein Main	Regionalpark RheinMain, Investitionspauschale	15.000,00

#### **Fachdienst 3.3**

#### **Bauen & Umwelt**

<b>Kostenstelle</b>	<b>Bezeichnung I-Nr.</b>	<b>Betrag</b>
1201025 Öffentliche Plätze	Erstellung des Außengeländes, SGE Hallenneubau	1.080.000,00
1201015 Gemeindestraßen	Gemeindestraßen, Erneuerung Heidelberger Str.	420.000,00
0606035 Kinderspielplätze	Spielplätze, Jugendfläche	73.000,00
0104026 Bauhof	Bauhof, sonstige Betriebsausstattung	20.000,00
1401013 Umweltschutz	Neuanlage "Altarm" Amphibienteich Hegbach	20.000,00
1401013 Umweltschutz	Waldfläche am Hundsgraben	10.000,00
1201035 Straßenbeleuchtung	Straßenbeleuchtung, Austauschprogramm LED	10.000,00

Für die genannten Maßnahmen entstehen Kosten im Rahmen der Bauunterhaltung und Bewirtschaftung (Erläuterungen zu einzelnen Investitionen: siehe Investitionsprogramm)

## **7. Übersicht über die aus Verpflichtungsermächtigungen voraussichtlich fällig werdenden Auszahlungen**

Verpflichtungsermächtigung im Haushaltsplan des Jahres	Voraussichtlich fällige Auszahlungen 1.000 EUR				
	2021	2022	2023	2024	2025
1	3	4	5	6	6
2019	225	-	-	-	-
2020	245	-	-	-	-
2021	-	-	450	-	-
2022	-	-	1.480	6.500	-
Summe	470	-	1.930	6.500	-
<u>Nachrichtlich</u>					
In der Ergebnis- und Finanzplanung vorgesehene Kreditaufnahmen	2.578,7	2.849,0	3.147,0	9.400,0	3.175,0

## **8. Übersicht über den voraussichtlichen Stand der Verbindlichkeiten**

-1.000 EUR-

Art	Stand zu Beginn des Vorjahres (2021)	Voraussichtlicher Stand zu Beginn des Haus - haltsjahres (2022)	Voraussichtlicher Stand zum Ende des Haus - Haltsjahres (2022)
1	2	3	4
<b>1. Verbindlichkeiten aus Anleihen</b>			
<b>2. Verbindlichkeiten aus Krediten von</b>			
2.1 Bund, LAF, ERP-Sondervermögen			
2.2 Land	356	242	128
2.3 Gemeinden und Gemeindeverbänden			
2.4 Zweckverbänden und dgl.			
2.5 Sonstiger öffentlicher Bereich			
2.6 Kreditmarkt	8.692	10.241	12.532
2.7 Verbundene Unternehmen, Beteiligungen, Sondervermögen			
<b>Summe</b>	9.048	10.483	12.660
<b>3. Verbindlichkeiten aus Kassenkrediten</b>	0	0	0
<b>4. Verbindlichkeiten aus Vorgängen, die Kreditaufnahmen wirtschaftlich Gleichkommen</b>			
4.1 Leasing			
4.2 Sonstige			
<b>Summe</b>	9.048	10.483	12.660
<b><u>Nachrichtlich</u></b>			
<b>5. Verbindlichkeiten der Sondervermögen mit Sonderrechnung</b>			
5.1 Aus Krediten			
5.2 Aus Vorgängen, die Kreditaufnahmen wirtschaftlich gleichkommen			
<b>6. Vorübergehende Inanspruchnahme von Flüssigen Mitteln aus zweckgebundenen Rücklagen und Sonderrücklagen für andere Zwecke</b>			
<b>7. Anteilige Schulden im Rahmen von Mitgliedschaften in Zweckverbänden</b>			
<b>8. Anteilige Schulden im Rahmen der Beteiligung an wirtschaftlichen Unternehmen</b>			
<b>9. Langfristige Mietverträge und Verpflichtung. aus ÖPP-Verträgen</b>			

## 9. Übersicht über den voraussichtlichen Stand der Rücklagen und Rückstellungen\*

-1.000 EUR-

Art		Stand zu Beginn des Vorjahres (2021)	Voraussicht- licher Stand zu Beginn des Haushalts- jahres (2022)	Voraussicht- licher Stand zum Ende Des Haushalts- Jahres (2022)
1		2	3	4
<b>1.</b>	<b>Rücklagen und Sonderrücklagen</b>			
1.1	Rücklage aus Überschüssen des ordentl. Ergebnisses	933	2.183	2.184
1.2	Rücklage aus Überschüssen des außerordentl. Ergebnisses	0	0	0
1.3	Zweckgebundene Rücklagen			
1.4	Sonderrücklagen			
1.4.1	Stiftungskapital			
1.4.2	Sonstige Sonderrücklagen			
...	.....			
<b>Summe der Rücklagen</b>		<b>933</b>	<b>2.183</b>	<b>2.184</b>
<b>2.</b>	<b>Rückstellungen</b>			
2.1	Rückstellungen für Pensionsverpflichtungen auf Grund von beamtenrechtlichen oder vertraglichen Ansprüchen (davon durch Mittel der Versorgungsrücklage nach HVersRückIG gedeckt)	4.902	4.958	4.998
2.2	Rückstellungen aus Beihilfeverpflichtungen gegenüber Versorgungsempfängern, Beamten und Arbeitnehmern	1.035	1.035	1.035
2.3	Rückstellungen aus Bezüge- und Entgeltzahlungen für Zeiten der Freistellung von der Arbeit im Rahmen von Altersteilzeitarbeit und ähnlichen Maßnahmen			
2.4	Rückstellungen für im Haushaltsjahr unterlassene Aufwendungen für Instandhaltung, die im folgenden Haushaltsjahr nachgeholt werden	150	0	0
2.5	Rückstellungen für die Rekultivierung und Nachsorge von Abfalldeponien	0	0	0
2.6	Rückstellungen für die Sanierung von Altlasten			
2.7	Rückstellungen für ungewisse Verbindlichkeiten im Rahmen des Finanzausgleichs und von Steuerschuldverhältnissen	552	552	552
2.8	Rückstellungen für drohende Verpflichtungen aus Bürgschaften, Gewährleistungen und anhängigen Gerichtsverfahren			
2.9	Rückstellungen für drohende Verluste aus schwebenden Geschäften			
2.10	Sonstige Rückstellungen	1.157	557	557
...	.....			
<b>Summe der Rückstellungen</b>		<b>7.796</b>	<b>7.102</b>	<b>7.142</b>

**10. Übersicht über die den Fraktionen nach § 36a Abs. 4 der Hessischen Gemeindeordnung zur Verfügung gestellten Mittel**

Art	Haushaltsansatz		Ergebnis des Jahres- abschlusses	Erläute- Rungen
	2022 EUR	2021 EUR	2020 EUR	
1	2	3	4	5
<b>1. Gesamtbetrag der Mittel nach § 36a Abs. 4 HGO</b>				
1.1 Sockelbetrag für jede Fraktion (jährl. EUR)				
1.2 Restbetrag nach Fraktionsstärke Betrag für jedes Fraktionsmitglied (jährl. 120 EUR)	3.720	3.720	3.720,00	
<b>2. Aufteilung des Betrages unter 1 auf die einzelnen Fraktionen:</b>				
2.1 SPD – Fraktion	840	960	960,00	
2.2 CDU – Fraktion	720	720	720,00	
2.3 WGE – Fraktion	480	720	720,00	
2.4 Fraktion Bündnis 90 / Die Grünen	1.200	720	720,00	
2.5 FDP – Fraktion	480	480	480,00	
2.6 Die Linke - Fraktion	0	120	120,00	
	Jahresbeträge			
	2022 EUR	2021 EUR	2020 EUR	
<b>3. Zusätzlich an die einzelnen Fraktionen gewährte geldwerte Leistungen</b>	entfällt	entfällt	entfällt	

## Übersicht Plan Ordentliches Ergebnis 2022: "Fachbereich 1 Finanzen & Innere Dienste"

Fachbereichsbudget	Fachdienstbudget	Produkt	Plan Ordentliches Ergebnis 2022	Plan Ordentliches Ergebnis 2021
Fachbereich 1 Finanzen & Innere Dienste	Fachdienst 1.1 Personal	1.1.1. Personaldienste	416.550,00	330.350,00
		1.1.2. Personalförderung	99.770,00	103.370,00
		Summe Fachdienst 1.1 Personal:	516.320,00	433.720,00
	Fachdienst 1.2. Finanzen	1.2.1. Kämmerei und Controlling	224.870,00	220.370,00
		1.2.2. Gemeindekasse	305.850,00	300.550,00
		1.2.3. Steuern und Abgaben	89.500,00	89.500,00
		1.2.4 Abwasserbeseitigung	62.900,00	86.600,00
		Summe Fachdienst 1.2 Finanzen:	683.120,00	697.020,00
	Fachdienst 1.3. Verwaltung & Politik	1.3.1. Gremien und Sitzungsdienst	343.950,00	334.250,00
		1.3.2. Allgemeine operative Dienste, Organisation und Recht	968.145,00	1.002.345,00
		1.3.3 Ortsgericht und Schiedsamt	1.600,00	1.600,00
		Summe Fachdienst 1.3 Verwaltung & Politik:	1.313.695,00	1.338.195,00
	Fachdienst 1.4. IT	1.4.1. Technikunterstützte Informationssysteme	384.870,00	352.730,00
		Summe Fachdienst 1.4 IT:	384.870,00	352.730,00
	Summe Fachbereich 1 Finanzen & Innere Dienste:		2.898.005,00	2.821.665,00



## Übersicht Plan Ordentliches Ergebnis 2022: "Fachbereich 2 Bürgerdienste"

Fachbereichsbudget	Fachdienstbudget	Produkt	Plan Ordentliches Ergebnis 2022	Plan Ordentliches Ergebnis 2021
Fachbereich 2 Bürgerdienste	Fachdienst 2.1 Familie & Soziales	2.1.1 Integration	15.600,00	-3.900,00
		2.1.2 Seniorenarbeit	169.260,00	107.960,00
		2.1.3 Behindertenbetreuung	29.700,00	27.300,00
		2.1.4 Zuschüsse an Hilforganisation	26.500,00	70.000,00
		2.1.5 Jugendarbeit	170.100,00	155.200,00
		2.1.6 Gemeindeeigene Kindergärten	2.836.290,00	2.451.740,00
		2.1.7 Kindergärten, freie Träger	770.040,00	640.080,00
		2.1.8 Schulbetreuung	459.540,00	484.010,00
		Summe 2.1 Familie & Soziales:	4.477.030,00	3.932.390,00
	Fachdienst 2.2 Bürgerbüro & Standesamt	2.2.1 Standesamt	99.540,00	102.490,00
		2.2.2 Bürgerbüro	302.180,00	255.030,00
		2.2.3 Wahlen	34.320,00	46.720,00
		2.2.4 Friedhofswesen	20.880,00	-10.110,00
		Summe 2.2 Bürgerbüro & Standesamt:	456.920,00	394.130,00
	Fachdienst 2.3 Liegenschaftsverwaltung, Sport & Kultur	2.3.1 Sport- und Freizeitanlagen (ohne Freibad)	47.490,00	71.190,00
		2.3.2 Freibad	417.995,00	546.645,00
		2.3.3 Sportförderung	47.400,00	47.400,00
		2.3.4 VHS und Musikschule	88.490,00	73.110,00
		2.3.5 Kulturarbeit	47.620,00	44.620,00
		2.3.6 Liegenschaftsverwaltung	482.868,00	473.658,00
		Summe 2.3 Liegenschaftsverwaltung, Sport & Kultur:	1.131.863,00	1.256.623,00
	Summe Fachbereich 2 Bürgerdienste:		6.065.813,00	5.583.143,00

# Übersicht Plan Ordentliches Ergebnis 2022: "Fachbereich 3 Sicherheit & Ortsentwicklung"

Fachbereichsbudget	Fachdienstbudget	Produkt	Plan Ordentliches Ergebnis 2022	Plan Ordentliches Ergebnis 2021
<b>Fachbereich 3</b> Sicherheit & Ortsentwicklung	<b>Fachdienst</b> 3.1 Sicherheit & Mobilität	3.1.1 Ordnungsaufgaben	247.430,00	202.840,00
		3.1.2 Gefahrenabwehr	461.455,00	466.795,00
		3.1.3 Wohnraumversorgung	-14.500,00	-6.700,00
		3.1.4 Abfallwirtschaft	-140.800,00	-131.200,00
		3.1.5 Tierschutz	9.600,00	9.600,00
		3.1.6 Abteilung OBB/VBB Egelsbach Erzhausen	164.260,00	143.640,00
		3.1.7 ÖPNV	114.310,00	83.130,00
		Summe 3.1 Sicherheit & Mobilität:	841.755,00	768.105,00
	<b>Fachdienst</b> 3.2 Ortsentwicklung	3.2.1 Bauverwaltung	184.660,00	165.150,00
		3.2.2 Ortsentwicklung	95.890,00	91.700,00
		Summe 3.2 Ortsentwicklung:	280.550,00	256.850,00
	<b>Fachdienst</b> 3.3 Bauen & Umwelt	3.3.1 Hochbau	594.940,00	529.340,00
		3.3.2 Spielplätze	73.690,00	77.510,00
		3.3.3 Öffentliche Verkehrsflächen	944.035,00	859.305,00
		3.3.4 Natur- und Landschaftspflege	116.010,00	87.310,00
		3.3.5 Umweltmanagement	109.990,00	75.690,00
		3.3.6 Wasserläufe und Wasserbau	59.750,00	56.750,00
		3.3.7 Bauhof	1.440.840,00	1.275.410,00
		Summe 3.3 Bauen & Umwelt:	3.339.255,00	2.961.315,00
	Summe Fachbereich 3 Sicherheit & Ortsentwicklung:		4.461.560,00	3.986.270,00

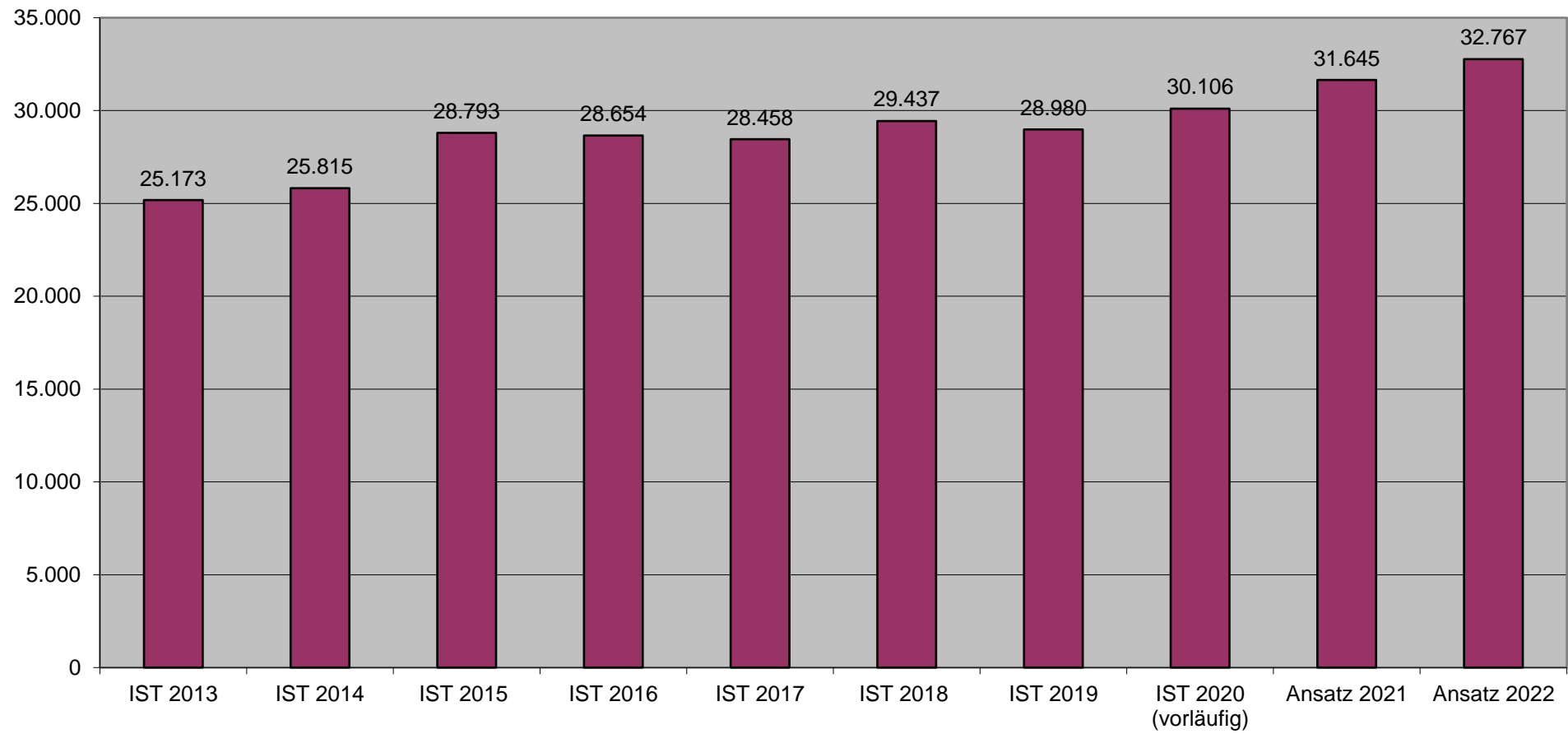
### Übersicht Plan Ordentliches Ergebnis 2022: "4. Sonderbudgets"

Fachbereichsbudget	Fachdienstbudget	Produkt	Plan Ordentliches Ergebnis 2022	Plan Ordentliches Ergebnis 2021
4. Sonderbudgets	4.1 Stabstelle Wirtschaftsförderung	4.1.1 Stabstelle Wirtschaftsförderung	105.280,00	95.800,00
	4.2 Global	4.2.1 Konzessionsabgaben	-501.500,00	-486.000,00
		4.2.2 Steuern, allgemeine Finanzwirtschaft	-13.029.890,00	-11.677.760,00
		Summe 4.2 Global:	-13.531.390,00	-12.163.760,00
	Summe Fachbereich 4. Sonderbudgets:		-13.426.110,00	-12.067.960,00

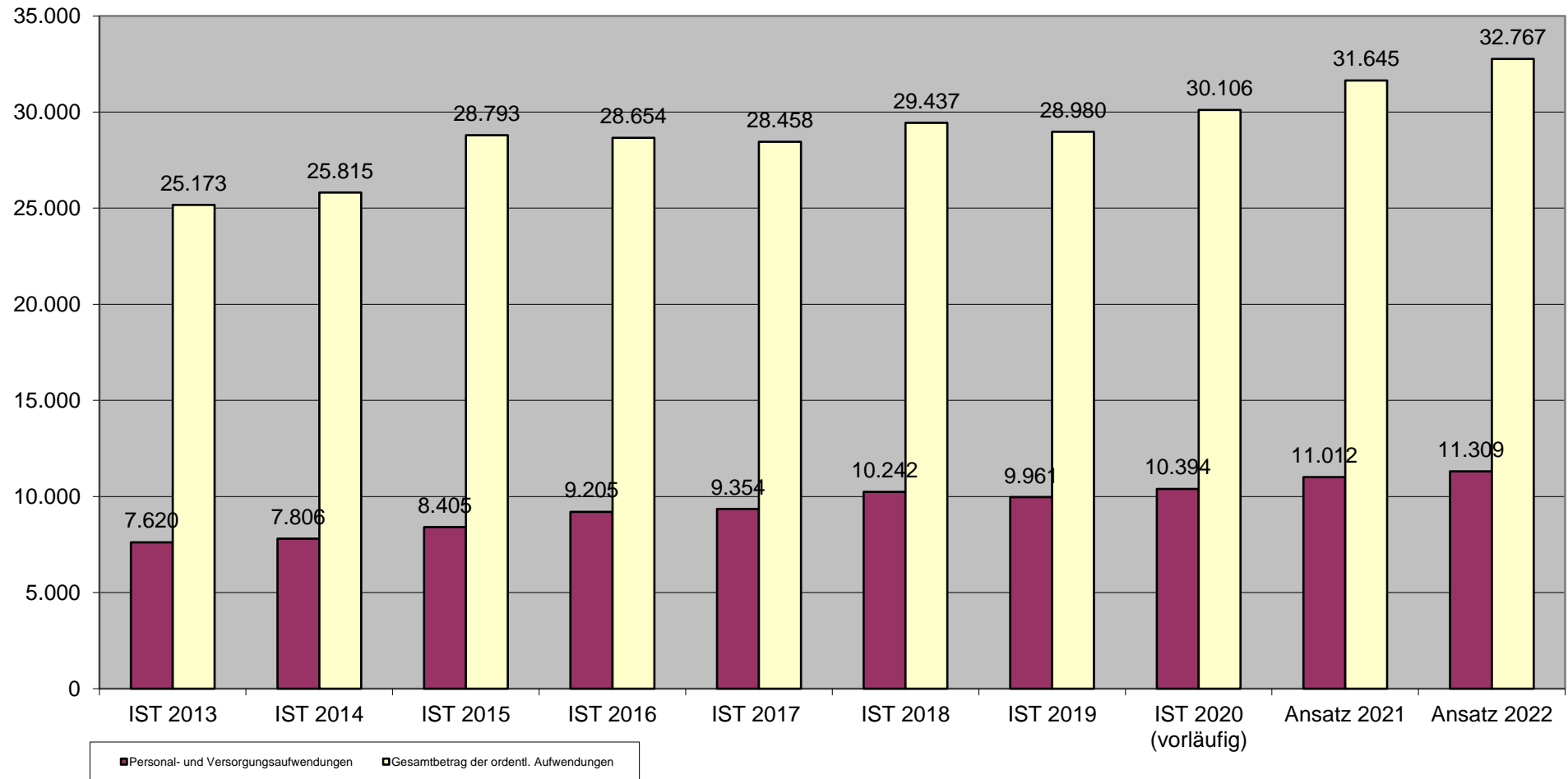
### Übersicht Plan Ordentliches Ergebnis 2022: Gesamthaushalt

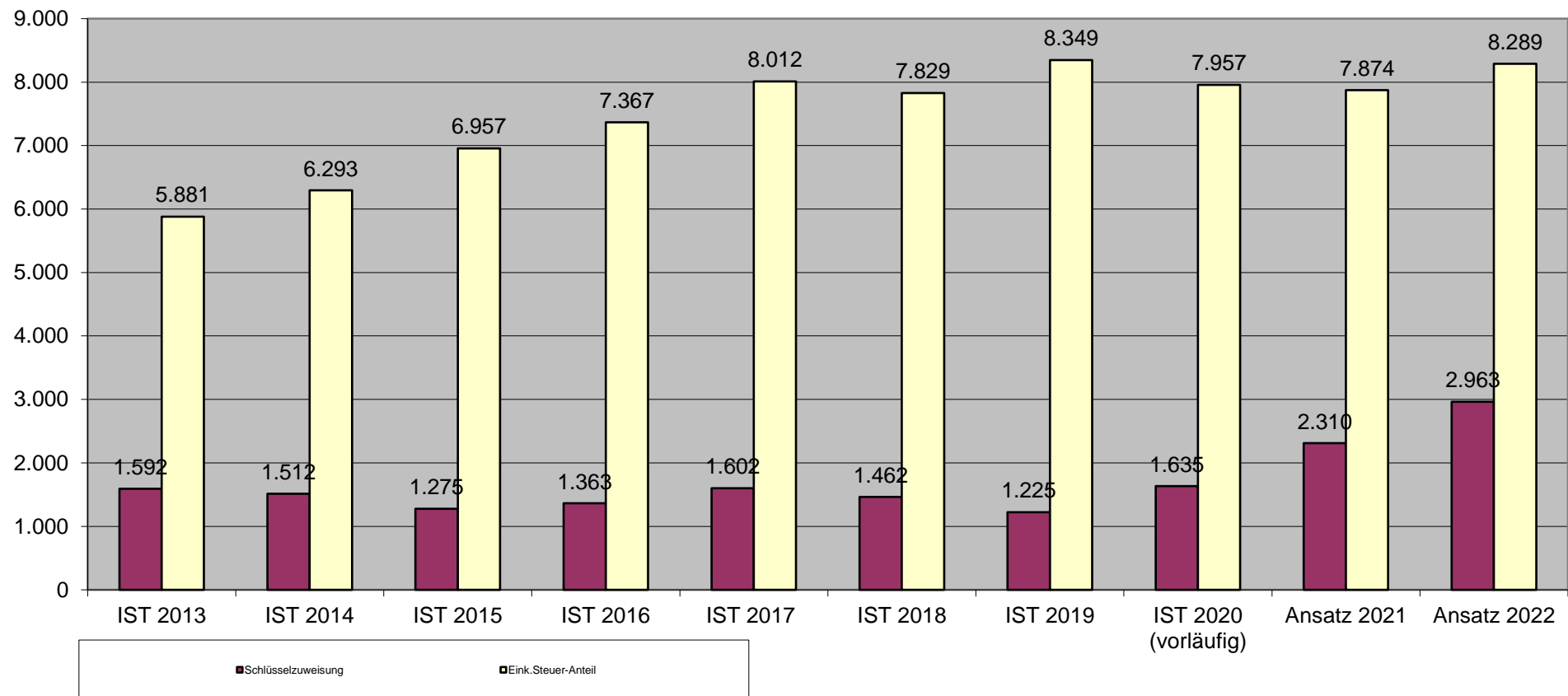
	Plan Ordentliches Ergebnis 2022	Plan Ordentliches Ergebnis 2021
Fachbereich 1 Finanzen & Innere Dienste:	2.898.005,00	2.821.665,00
Fachbereich 2 Bürgerdienste:	6.065.813,00	5.583.143,00
Fachbereich 3 Sicherheit & Ortsentwicklung:	4.461.560,00	3.986.270,00
Fachbereich 4 Sonderbudgets:	-13.426.110,00	-12.067.960,00
Summe Ordentliches Ergebnis:	-732,00	323.118,00

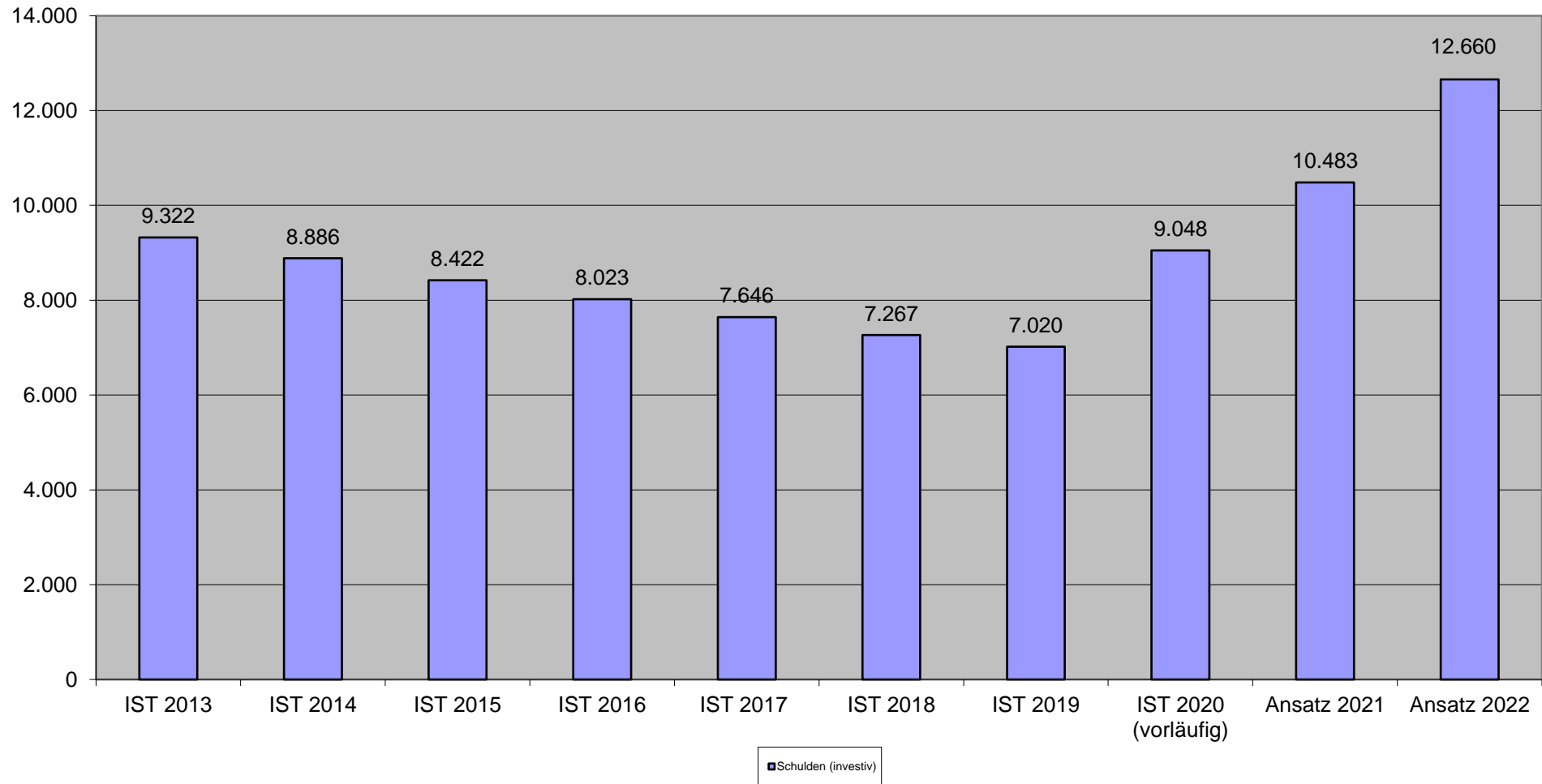
**Diagramme  
zur Entwicklung  
wichtiger Haushaltsdaten**

**Gesamtbetrag der ordentlichen Aufwendungen 2013 - 2022**

### Personal- und Versorgungsaufwendungen/ Gesamtbetrag der ordentl. Aufwendungen 2013 - 2022

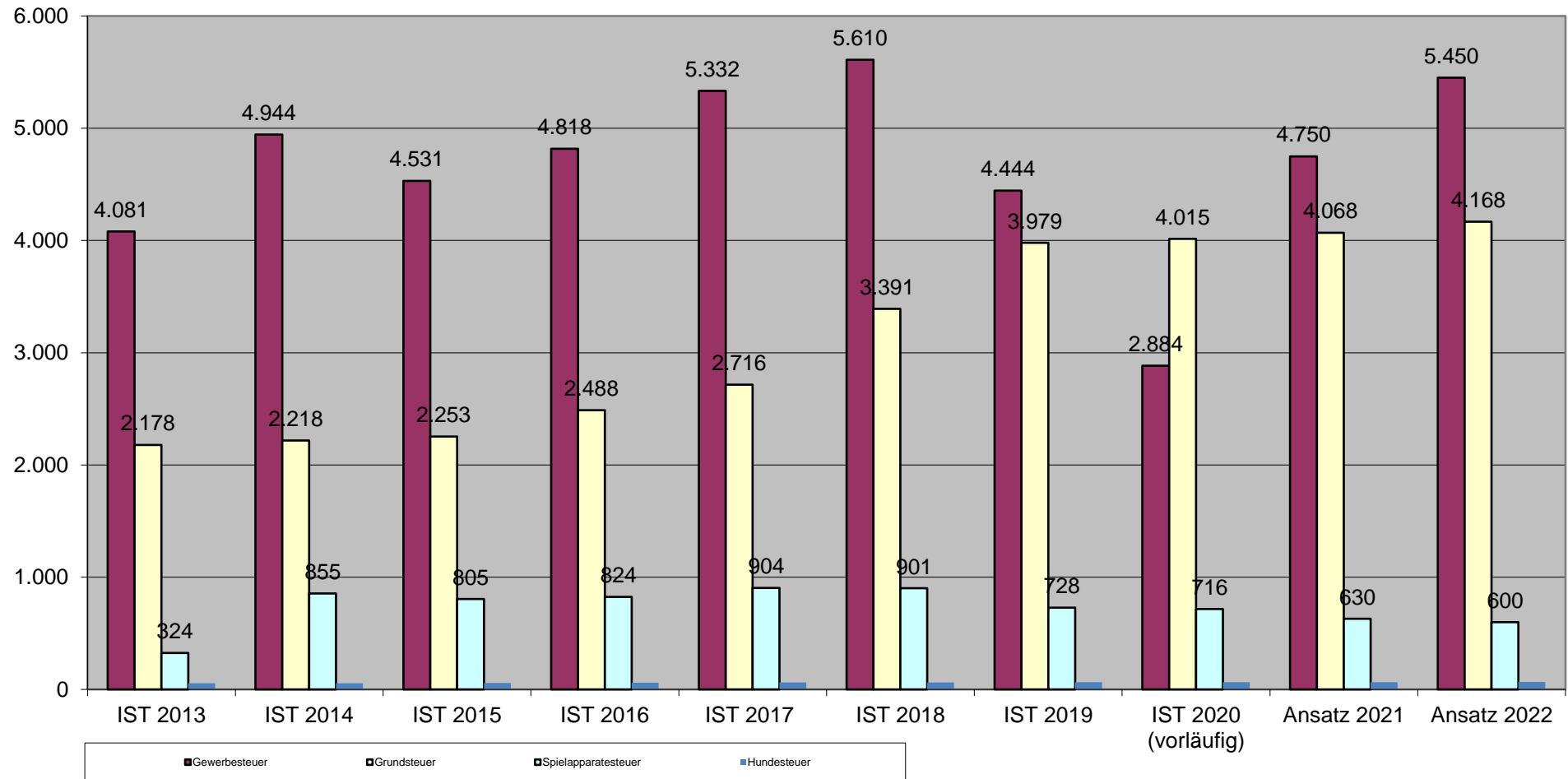


**Schlüsselzuweisung und EST-Anteile 2013 - 2022**

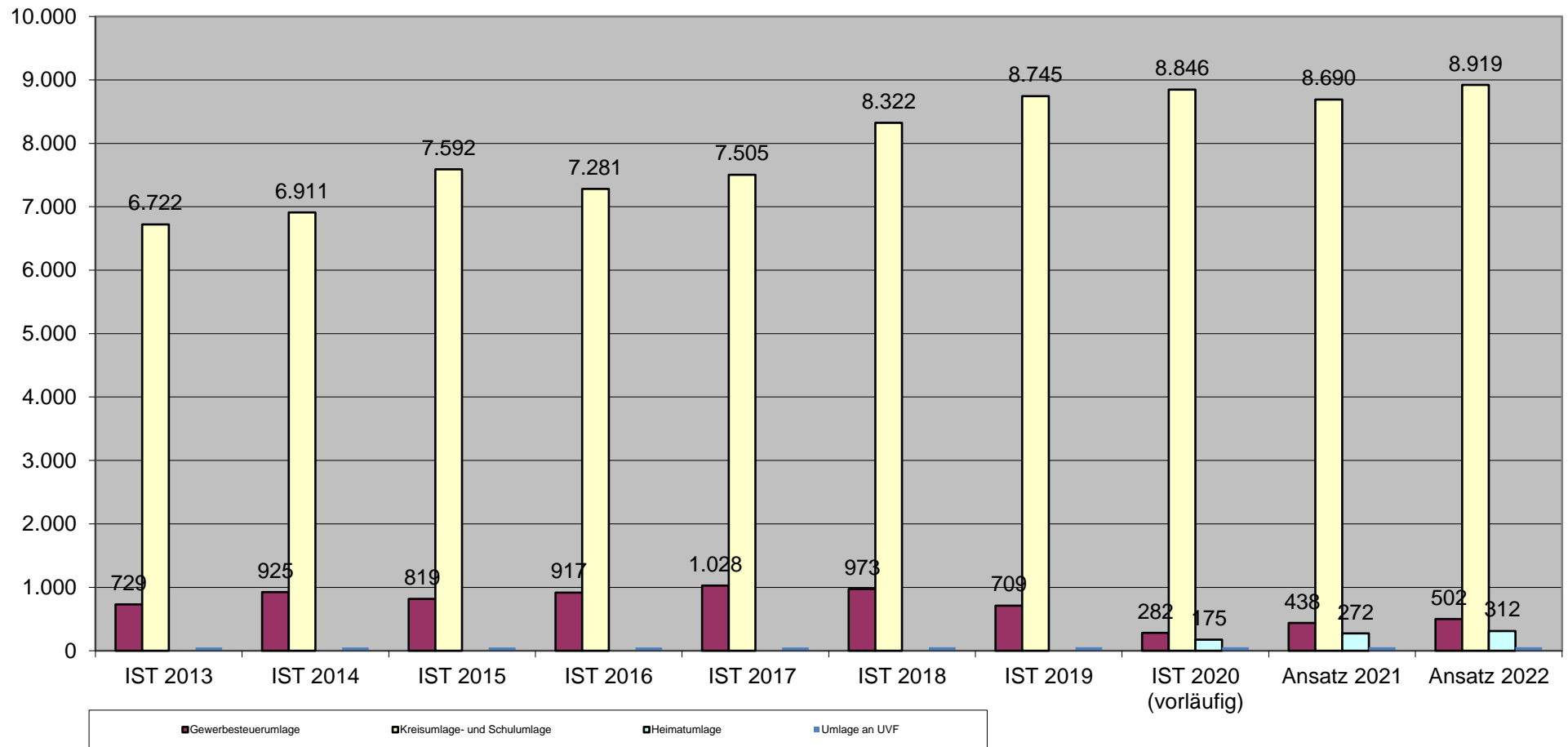
**Investiv-Schulden zum Ende des Haushaltsjahrs 2013 - 2022**



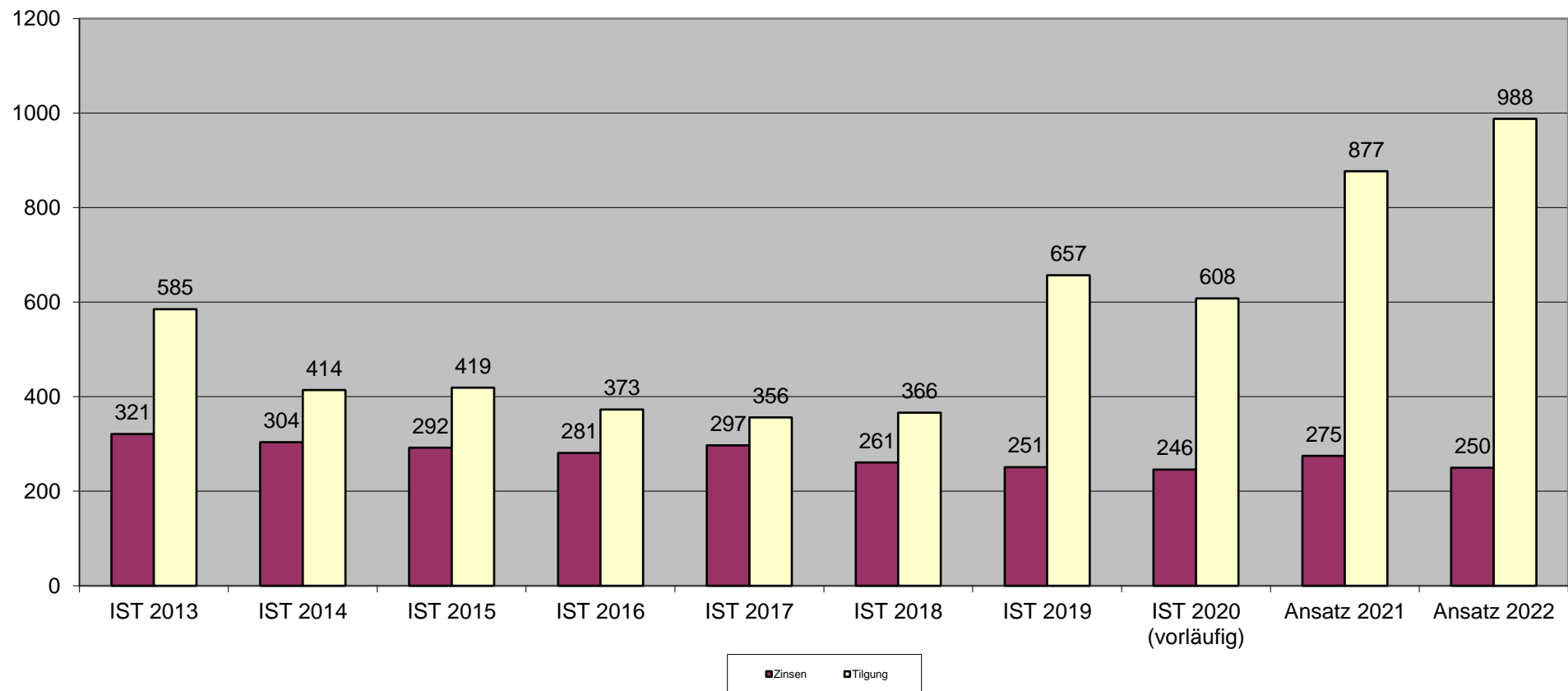
# Steueraufkommen 2013 - 2022



## Umlagen 2013 - 2022



**Zinsen und Tilgung 2013 - 2022**  
**(für Investitionsdarlehen und Hessenkasse)**



**V.**

# **Investitionsprogramm**

Investitionsprogramm

Haushaltsjahr 2022

Investition	Name	Ergebnis	Ansatz	Ansatz	VE	Finanzplan	Finanzplan	Finanzplan
		2020	2021	2022		2023	2024	2025
I0102002	Rathaus, Büromöbel etc.	-12.382,08	-7.500,00	-7.500,00	0,00	-7.500,00	-7.500,00	-7.500,00
I0102004	EDV-Ausstattung und Netzwerk	-54.131,92	-80.525,00	-35.000,00	0,00	-15.000,00	-15.000,00	-15.000,00
I0102005	EDV, Lizenzen für DV-Software	-7.058,24	-7.900,00	-7.000,00	0,00	-7.000,00	-7.000,00	-7.000,00
I0102012	Rathaus, Photovoltaikanlage	0,00	-15.000,00	0,00	0,00	0,00	0,00	0,00
I0102013	Tür-Schließanlage	0,00	-40.000,00	0,00	0,00	0,00	0,00	0,00
I0102090	Fahrradparkplätze Egelsbach	0,00	-92.000,00	-1.000,00	0,00	-1.000,00	0,00	0,00
I0102091	Barrierefreie Projekte	0,00	-25.000,00	0,00	0,00	0,00	0,00	0,00
I0103005	Finanzverwaltung, Lizenzen, etc.	-1.342,32	0,00	0,00	0,00	0,00	0,00	0,00
I0104002	Bauhof, sonstige Betriebsausstattung	-3.175,60	-20.000,00	-20.000,00	0,00	-20.000,00	-20.000,00	-20.000,00
I0104020	Bauhof, Fuhrpark	-38.232,89	-50.000,00	0,00	0,00	-238.000,00	0,00	0,00
I0202003	Ordnungsamt, Büromaschinen etc.	-268,49	-1.000,00	-1.000,00	0,00	-1.000,00	-1.000,00	-1.000,00
I0202004	Bürgerbüro, sonstige Betriebsausstattung	0,00	-1.000,00	-1.000,00	0,00	-1.000,00	-1.000,00	-1.000,00
I0202006	Ordnungsbehördenb., GWG sonstige Betriebs.	-1.662,16	-3.500,00	-3.000,00	0,00	-3.000,00	-3.000,00	-3.000,00
I0203002	Feuerwehr, sonstige Betriebsausstattung	-11.949,58	-35.000,00	-35.000,00	0,00	-35.000,00	-35.000,00	-35.000,00
I0203003	Feuerwehr, GWG sonstige Betriebsausstattung	-436,09	0,00	0,00	0,00	0,00	0,00	0,00
I0203004	Feuerwehr, Bekleidung, sonstige Ausstattung	-10.256,63	-16.000,00	-16.000,00	0,00	-16.000,00	-16.000,00	-16.000,00
I0203020	Feuerwehr, Fuhrpark	-732.349,25	-225.000,00	-60.000,00	-450.000,00	-450.000,00	0,00	0,00
I0406002	Musikschulen, sonstige Betriebsausstattung	-1.768,50	-2.000,00	-2.000,00	0,00	-1.000,00	-1.000,00	-1.000,00
I0407002	VHS, sonstige Betriebsausstattung	-259,00	-1.000,00	-2.000,00	0,00	-1.000,00	-1.000,00	-1.000,00
I0410015	Eigenheim, Sanierung KIP	-47.608,80	0,00	0,00	0,00	0,00	0,00	0,00
I0410016	Waldhütte, Sanierung, Aussenanlagen, etc.	0,00	0,00	0,00	0,00	-87.000,00	0,00	0,00
I0410017	Eigenheim, Sanierung ab 2017	-91.401,51	0,00	-560.000,00	0,00	0,00	0,00	0,00
I0410018	Vereinslagerhalle	0,00	0,00	-100.000,00	0,00	0,00	0,00	0,00

I0604002	Kita BGH, sonstige Betriebsausstattung	-2.452,19	-15.000,00	-13.500,00	0,00	-3.500,00	-3.500,00	-3.500,00
I0604003	Kita Bayerseich, sonstige Betriebsausstattung	-1.423,12	-30.000,00	-25.000,00	0,00	-3.500,00	-3.500,00	-3.500,00
I0604004	Kita Brühl, sonstige Betriebsausstattung	-3.148,11	-13.500,00	-13.000,00	0,00	-3.500,00	-3.500,00	-3.500,00
I0604005	Kita Forsthaus, sonstige Betriebsausstattung	-24.152,34	-25.000,00	-3.500,00	0,00	-3.500,00	-3.500,00	-3.500,00
I0604008	Tageseinrichtung für Kinder, allgem.,sonstige BA	-631,85	0,00	0,00	0,00	0,00	0,00	0,00
I0604014	Familienzentrum, Neubau Familienzentrum	-11.203,35	0,00	0,00	0,00	0,00	0,00	0,00
I0604017	Kita Brühl, Dacherneuerung	0,00	0,00	0,00	0,00	-90.000,00	0,00	0,00
I0604018	Kita Brühl, Übernahme der Containeranlage	-138.390,96	0,00	0,00	0,00	0,00	0,00	0,00
I0606002	Schulbetreuung, sonstige Betriebsausstattung	-2.980,08	-5.000,00	-5.000,00	0,00	-5.000,00	-5.000,00	-5.000,00
I0606010	Schulbetreuung, Herstellen der Aussenanlage	0,00	-10.000,00	0,00	0,00	0,00	0,00	0,00
I0606012	Spielplätze, Spielgeräte usw.	-1.140,50	-35.000,00	-73.000,00	0,00	-110.000,00	-35.000,00	-35.000,00
I0606013	Schulbetreuung, Übernahme Containeranlage	-106.265,69	-25.000,00	0,00	0,00	0,00	0,00	0,00
I0802017	Freibad, sonstige Betriebsausstattung	-39.400,87	-2.000,00	-17.000,00	0,00	-2.000,00	-2.000,00	-2.000,00
I0802022	Dr. H.Schmidt-Halle, energetische Erneuerung	-1.874,25	-300.000,00	0,00	0,00	-500.000,00	-1.500.000,00	0,00
I0802023	Freibad, Sanierung	-6.151,76	0,00	-500.000,00	-7.000.000,00	-500.000,00	-6.500.000,00	0,00
I0901011	Regionalpark RheinMain, Investitionspauschale	-15.000,00	-15.000,00	-15.000,00	0,00	-15.000,00	-15.000,00	-15.000,00
I0901014	Radschnellverbindung Frankfurt-Darmstadt 2. BA	-37.500,00	-750.000,00	-100.000,00	0,00	0,00	0,00	0,00
I1001005	Grundstücke, Erwerb von Grundstücken	-10.800,62	-450.000,00	0,00	0,00	0,00	0,00	0,00
I1201016	Gemeindestraßen, Straße Molkeswiese	-6.391,33	-80.000,00	0,00	0,00	0,00	0,00	0,00
I1201020	Gemeindestraßen, Erneuerung Rheinstr.	0,00	-245.000,00	0,00	0,00	0,00	0,00	-2.800.000,00
I1201021	Gemeindestraßen, Erneuerung Langener Str.	0,00	-130.000,00	0,00	0,00	0,00	-1.500.000,00	0,00
I1201026	Gemeindestraßen, Erneuerung Heidelberger Str.	0,00	0,00	-420.000,00	-980.000,00	-980.000,00	0,00	0,00
I1201027	Gemeindestraßen, Umsetzung Radwegkonzept	0,00	0,00	0,00	0,00	-100.000,00	-200.000,00	-200.000,00
I1201104	Erstellung des Außengeländes SGE Hallenneubaus	0,00	0,00	-1.080.000,00	0,00	0,00	0,00	0,00
I1201802	Straßenbeleuchtung, Austauschprogramm LED	0,00	0,00	-10.000,00	0,00	-10.000,00	-10.000,00	-10.000,00
I1207012	ÖPNV, Umgestaltung Bushaltestellen 3. BA	-327.982,49	0,00	0,00	0,00	0,00	0,00	0,00
I1207014	ÖPNV, Umgestaltung Bushaltestellen 4. BA	0,00	-370.000,00	-140.000,00	0,00	0,00	0,00	0,00
I1303002	Friedhof, sonstige Betriebsausstattung	-11.894,05	-7.500,00	-10.000,00	0,00	-500,00	-500,00	-500,00

I1303010	Friedhof, Erweiterung Urnenwand	0,00	-22.000,00	0,00	0,00	0,00	0,00	0,00
I1401013	Grundhafte Erneuerung/Erweiterung "Fichtenteich"	0,00	0,00	0,00	0,00	0,00	-25.000,00	0,00
I1401014	Waldfläche am Hundsgraben	0,00	0,00	-10.000,00	0,00	0,00	0,00	0,00
I1401015	Neuanlage "Altarm" Amphibienteich Hegbach	0,00	0,00	-20.000,00	0,00	0,00	0,00	0,00
Gesamtsumme Investitionen		-1.763.066,62	-3.152.425,00	-3.305.500,00	-8.430.000,00	-3.210.000,00	-9.914.000,00	-3.189.000,00

**Investitionen**  
Egelsbach

**Erläuterungen**

<b>Investition</b>	<b>Name</b>
<b>I0102004</b>	<b>EDV-Ausstattung und Netzwerk</b>
<p>Ersatz aus der Wartung fallender Arbeitsplatzrechner aus 2017. Beschaffung: Ersatz ggf. durch Notebooks wg. mobilem Arbeiten und Home Office; des Weiteren Ersatzbeschaffung des 1. Domänencontrollers (= zentraler Verwaltungsserver des Netzwerk-Verzeichnisdienstes) sowie des zentralen Printservers. Ansätze für die Server: 3800 € bzw. 3500 €. Kosten für Betriebssystemlizenzen siehe unter I0102005.</p> <p>Im Zuge der Implementierung der neuen Homepage der ekom 21 ( u.a. Umsetzung der CMS Umgebung des Navigations- &amp; Designkonzeptes sowie Bereitstellung der erforderlichen funktionalen Basis-CMS-Module) fallen Einmalkosten an ( 13.000 €)</p>	
<b>I0102005</b>	<b>EDV, Lizenzen für DV-Software</b>
<p>Wie in den Vorjahren: pauschal sind 7000 € einzustellen, u.a. für Windows-Serverlizenzen, Backup Excel-Lizenzen und Office-Pakete für Arbeitsplätze, zusätzliche Rechner, Ersatz veralteter Office-Versionen (Off. 2013), Windows 10.</p> <p>Unter anderem: 2 x 670 € für 2 Windows-Serverlizenzen für neu zu beschaffende 1. Domänencontroller und Printserver (ist nowendig, da beide Server noch unter der Betriebssystemversion Windows Server 2012R2 laufen, die von Microsoft nicht mehr mit Updates supportet werden).</p>	
<b>I0102012</b>	<b>Rathaus, Photovoltaikanlage</b>
<p>Das Projekt Photovoltaikanlage ist von der Gemeindevertretung beschlossen und im Haushalt 2020 eingestellt, für 2021 war ein Nachtrag nötig, weil die Kosten höher ausfallen, als erwartet. Die Umsetzung soll 2021 erfolgen.</p>	
<b>I0104020</b>	<b>Bauhof, Fuhrpark</b>
<p>neue Kehrmaschine</p>	
<b>I0203002</b>	<b>Feuerwehr, sonstige Betriebsausstattung</b>
<p>Ersatzbeschaffung Flugzeughebekissen 10.000 €, Umrüstung Atemschutzmasken 8.500 €, EDV (neue Computer und Server) 10.000 €</p>	
<b>I0203004</b>	<b>Feuerwehr, Bekleidung, sonstige Ausstattung</b>
<p>Bekleidung für drei neue Mitglieder bzw. Mitglieder der Jugendfeuerwehr, die in die Einsatzabteilung übertreten (3.000 €), Ersatzbeschaffungen von Einsatzkleidung (TH Jacken, Hosen und Schnittschutzjacken 6.800,00 €), Schutzhelme Aussonderungsgrenze (6.000,00 €)</p>	
<b>I0203020</b>	<b>Feuerwehr, Fuhrpark</b>
<p>Beschaffung eines neuen Löschfahrzeugs; die Lieferzeit für das Fahrzeug beträgt zwischen 1 und 1,5 Jahren.</p>	



## **Investitionen**

### **Egelsbach**

Für die Ersatzbeschaffung eines Personenkraftwagens werden zusätzliche Mittel in Höhe von 50.000 € benötigt. Das alte Fahrzeug (Kommandowagen) ist aufgrund erheblich aufgetretener Mängel nicht mehr verkehrstauglich und kann nicht mehr genutzt werden. Eine Reparatur ist aufgrund des Alters des Fahrzeuges (30 Jahre) nicht mehr rentabel. Der KdoW wurde nach der Beschaffung des neuen Einsatzleitwagens nur noch als PKW genutzt.

#### **I0406002**

#### **Musikschulen, sonstige Betriebsausstattung**

Anschaffung hochwertiger Instrumente, Instrumentenschrank, Stühle

#### **I0407002**

#### **VHS, sonstige Betriebsausstattung**

Austausch der alten Polsterstühle gegen neue Stühle, höhenverstellbarer Schreibtisch

#### **I0410017**

#### **Eigenheim, Sanierung ab 2017**

Dacherneuerung (100.000 €); Mittel für Kostensteigerung (60.000 €).

Zur Sanierung und Wiederinbetriebnahme des Eigenheims haben sich für notwendige Maßnahmen (z. B. Instandsetzung der gesamten Dachfläche, Heizungsanlage, Elektroanlage, Haupteingangstür, etc.) Mehrkosten in Höhe von 400.000 € ergeben (s. Beschlussvorlage FD 3.3 GVO 09.11.2021). Ein Risikopuffer wurde zusätzlich veranschlagt.

#### **I0410018**

#### **Vereinslagerhalle**

Neueinstellung in den Haushalt erforderlich (Mittel aus 2018 verfallen).

Bei der Planung sollte die freiwerdende Fläche des ehemaligen Vogelschutzvereins mit berücksichtigt werden.

Hiermit sind ggf. Kosteneinsparungen möglich.

#### **I0604002**

#### **Kita BGH, sonstige Betriebsausstattung**

Austausch Außenspielgeräte

#### **I0604003**

#### **Kita Bayerseich, sonstige Betriebsausstattung**

Austausch, Außenspielgeräte und Küche

#### **I0604004**

#### **Kita Brühl, sonstige Betriebsausstattung**

Austausch Außenspielgeräte

#### **I0604017**

#### **Kita Brühl, Dacherneuerung**

Kita Brühl, Dacherneuerung; Gemäß aktueller Investitionsplanung Durchführung in 2023, daher Neueinstellung im Haushalt mit höheren Kosten erforderlich.

## Investitionen

Egelsbach

- I0606012** **Spielplätze, Spielgeräte usw.**  
Auf Beschluss der GV, wiederkehrender jährlicher Betrag (35.000 €) für die Sanierung der Spielplätze. Die Kosten für die Errichtung einer Freizeitfläche für die Jugend sind 1. BA 181.000 €, vorhandene HH-Reste 143.000 € in 2022 benötigte Mittel 38.000 € ; 2.BA 75.000 €
- I0802017** **Freibad, sonstige Betriebsausstattung**  
Rasenmäher
- I0802022** **Dr. H.Schmidt-Halle, energetische Erneuerung**  
2.000.000 € Gesamtkosten für die energetische Erneuerung der Dr. H-Schmidt-Halle. Angenommene Kosten abzügl. Fördermittel = 1.500.000 €
- I0802023** **Freibad, Sanierung**  
Dies ist die im aktuellen Gutachten dargestellte "kleine" Variante. Fördergelder sind noch nicht berücksichtigt.
- I1201020** **Gemeindestraßen, Erneuerung Rheinstr.**  
Ausführung nach Fertigstellung des Verkehrskonzepts
- I1201021** **Gemeindestraßen, Erneuerung Langener Str.**  
Ausführung nach Fertigstellung des Verkehrskonzepts
- I1201026** **Gemeindestraßen, Erneuerung Heidelberger Str.**  
Im Zusammenhang des SGE-Hallenneubaus (siehe I1201104) unter Berücksichtigung erster Entwürfe des Verkehrskonzepts.  
Im Finanzhaushalt ist die in der mittelfristigen Planung "Jahr 2023" vorgesehene Höhe der Verpflichtungsermächtigung von 1.280.000 € um den Betrag 300.000 € aufgrund dem Vorliegen validerer Planungsdaten zu reduzieren auf nunmehr 980.000 €.
- I1201104** **Erstellung des Außengeländes SGE Hallenneubaus**  
angesetzte Kosten für die Außenanlage 380.000 € und für den Zuschuss an die SGE für den Hallenneubau 200.000 €.  
Es liegen aktuelle Zahlen für die angesetzten Kosten "Außenanlage" vor. Demnach erhöhen sich diese insgesamt um 500.000 €.  
Der in den Kosten enthaltene Zuschuss an die SGE für den Hallenneubau verbleibt in gleicher Höhe (200.000 €).  
Ggf. wird der Kreis Offenbach den Parkplatz in Höhe von ca. 200.000 € zuzüglich MWSt bezuschussen.
- I1201802** **Straßenbeleuchtung, Austauschprogramm LED**  
lt. Beschluss der GV, soll der Austausch der Lampen mit LED-Leuchten in den nächsten Jahren Zug um Zug umgesetzt werden.

## **Investitionen**

Egelsbach

### **I1207014**

#### **ÖPNV, Umgestaltung Bushaltestellen 4. BA**

Gesamtkosten für die 6 Bushaltestellen sind 580.000 €. Davon sind 100.000 € Ingenieurkosten und 480.000 € Baukosten

### **I1303002**

#### **Friedhof, sonstige Betriebsausstattung**

Kauf einer weiteren Kühlzelle für den Friedhof. Eine Kühlzelle kann bis zu zwei Verstorbene gleichzeitig aufnehmen und durch die neue Technik wird Energie gespart. Im Anbau des Friedhofs gibt es insgesamt 3 Kühlräume für Verstorbene. Inzwischen kann der zweite Kühlraum nicht mehr ausreichend kühlen, der dritte Kühlraum ist komplett defekt.

Kauf von neuem Mobiliar für die Trauerhalle (Stühle).

### **I1401013**

#### **Grundhafte Erneuerung/Erweiterung "Fichtenteich"**

Der Zulauf des Fichtenteiches ist durch die trockenen Sommer zu gering, sodass die Leichmulde im Sommer trocken fällt.

30 Jahre hat dieser Teich einen guten Laichplatz geboten. Als Maßnahme muss der Teich tiefer gegraben werden.

Der Uferbereich muss erweitert werden - erhöhte Sicherheit. Entfernung der trockenen Fichten und Erweiterung des angrenzenden Streuobstwiesenbestandes - zur Beschattung des Teiches. Zulauf durch verschiedene Untergründe (Kieskörnung) aufwerten, sodass eine starke Eutrophierung durch den Düngeeintrag des anliegenden Ackers minimiert wird.

### **I1401014**

#### **Waldfläche am Hundsgaben**

Erlen fällen (auch auf Teichboden), inkl. Wurzelstöcke. Teich tiefer baggern und Aushub als Hang angrenzend zum Teich aufschütten.

Neuanlage, bzw. Erhaltung (jetzige Form ist nicht mehr als Laichgebiet zu betrachten) der einzigen Laichmöglichkeit

für die Metamorphose von Kaulquappen, in der Ostgemarkung. Uferfiltrat vertiefen.

### **I1401015**

#### **Neuanlage "Altarm" Amphibienteich Hegbach**

Erweiterung der feuchten Hochstaudenflur auf ca. 2 ha. Prüfung durch den Revierförster Herr Neubrandt, um zu eruieren

in wie weit eine Unterstützung der jetzigen Entwicklung zu einem feuchten Hochstaudenflur notwendig ist.

Zur Zeit entwickelt sich die Fläche bereits als Hochstaudenflur, es ist allerdings zu befürchten, dass durch stark wachsende Verkräutung (Gehölze, etc.) die Entwicklung gehemmt oder sogar ganz gestoppt wird.

**VI.**

**Ergebnis- und  
Finanzhaushalt**

# Haushaltsplan Egelsbach

## Gesamtergebnishaushalt 2022

Egelsbach

		Bezeichnung	Haushaltsansatz		Ergebnis des Jahresabschlusses 2020
Nr.	Konten		2022	2021	
1	2	3	4	5	6
01	50	Privatrechtliche Leistungsentgelte	-856.760	-862.260	-1.079.428
02	51	Öffentlich-rechtliche Leistungsentgelte	-4.474.250	-4.409.250	-4.232.679
03	548-549	Kostenersatzleistungen und -erstattungen	-266.225	-213.925	-133.524
04	52	Bestandsveränderungen und aktivierte Eigenleistungen			
05	55	Steuern u. steuerähnliche Erträge einschl. Erträge aus gesetzlichen Umlagen	-19.432.000	-18.366.000	-16.622.985
06	547	Erträge aus Transferleistungen	-567.000	-628.000	-545.923
07	540-543	Erträge aus Zuweisungen und Zuschüssen für laufende Zwecke u. allgemeine Umlagen	-5.267.090	-4.926.090	-4.953.501
08	546	Erträge aus der Auflösung von Sonderposten aus Investitionszuweisungen, -zuschüssen u. Investitionsbeiträgen	-684.590	-710.960	
09	53	Sonstige ordentliche Erträge	-968.140	-944.640	-855.247
10		<b>Summe der ordentlichen Erträge (Nr. 1 bis 9)</b>	<b>-32.516.055</b>	<b>-31.061.125</b>	<b>-28.423.287</b>
11	62, 63, 640-643, 647-649, 65	Personalaufwendungen	10.233.500	9.919.700	9.154.372
12	644-646	Versorgungsaufwendungen	1.075.000	1.091.700	929.506
13	60, 61, 67-69	Aufwendungen für Sach- und Dienstleistungen	5.000.990	4.665.870	4.111.525
14	66	Abschreibungen	1.804.020	1.842.560	1.649
15	71	Aufwendungen für Zuweisungen und Zuschüsse sowie besondere Finanzaufwendungen	4.579.290	4.348.990	4.171.722
16	73	Steueraufwendungen einschl. Aufwendungen aus gesetzlichen Umlageverpflichtungen	9.787.000	9.453.500	9.355.720
17	72	Transferaufwendungen			
18	70, 74, 76	Sonstige ordentliche Aufwendungen	22.173	22.373	20.398
19		<b>Summe der ordentlichen Aufwendungen (Nr. 11 bis 18)</b>	<b>32.501.973</b>	<b>31.344.693</b>	<b>27.744.892</b>
20		<b>Verwaltungsergebnis (Nr. 10 ./ Nr. 19)</b>	<b>-14.082</b>	<b>283.568</b>	<b>-678.395</b>
21	56, 57	Finanzerträge	-251.550	-260.350	-169.595
22	77	Zinsen und andere Finanzaufwendungen	264.900	299.900	281.268
23		<b>Finanzergebnis (Nr. 21 ./ Nr. 22)</b>	<b>13.350</b>	<b>39.550</b>	<b>111.673</b>
24		<b>Gesamtbetrag der ordentlichen Erträge (Nr. 10 und Nr. 21)</b>	<b>-32.767.605</b>	<b>-31.321.475</b>	<b>-28.592.881</b>
25		<b>Gesamtbetrag der ordentlichen Aufwendungen (Nr.19 und Nr.22)</b>	<b>32.766.873</b>	<b>31.644.593</b>	<b>28.026.159</b>
26		<b>Ordentliches Ergebnis (Nr.24 ./ Nr.25)</b>	<b>-732</b>	<b>323.118</b>	<b>-566.722</b>
27	59	Außerordentliche Erträge		-5.000	
28	79	Außerordentliche Aufwendungen			2.878
29		<b>Außerordentliches Ergebnis (Nr. 27 ./Nr. 28)</b>		<b>-5.000</b>	<b>2.878</b>
30		<b>Jahresergebnis (Nr. 26 und Nr. 29)</b>	<b>-732</b>	<b>318.118</b>	<b>-563.844</b>
		Nachrichtlich:			
		Summe der vorgetragenen Jahresfehlbeträge	---	---	17.063.528

# Haushaltsplan Egelsbach

## Gesamtfinanzhaushalt 2022

Egelsbach

		Bezeichnung	Haushaltsansatz		Ergebnis des Jahresabschlusses 2020
Nr.	Konten		2022	2021	
1	2	3	4	5	6
01	810	Privatrechtliche Leistungsentgelte	856.760	862.260	1.072.719
02	811	Öffentlich-rechtliche Leistungsentgelte	4.474.250	4.409.250	4.238.838
03	812	Kostenersatzleistungen und -erstattungen	266.225	213.925	124.483
04	814	Einzahlungen aus Steuern und steuerähnlichen Erträgen einschließlich Erträgen aus gesetzlichen Umlagen	19.432.000	18.366.000	16.943.193
05	815	Einzahlungen aus Transferleistungen	567.000	628.000	545.923
06	816	Zuweisungen und Zuschüsse für laufende Zwecke und allgemeine Umlagen	5.267.090	4.926.090	4.960.027
07	817	Zinsen und sonstige Finanzeinzahlungen	251.550	260.350	198.905
08	813, 828	Sonstige ordentliche Einzahlungen und sonstige außerordentliche Einzahlungen, die sich nicht aus Investitionstätigkeit ergeben	968.140	944.640	1.137.361
<b>09</b>		<b>Summe der Einzahlungen aus laufender Verwaltungstätigkeit (Nrn. 1 bis 8)</b>	<b>32.083.015</b>	<b>30.610.515</b>	<b>29.221.451</b>
10	830	Personalauszahlungen	-10.233.500	-9.919.700	-9.141.405
11	831	Versorgungsauszahlungen	-1.035.000	-1.016.700	-929.506
12	832	Auszahlungen für Sach- und Dienstleistungen	-5.000.990	-4.665.870	-4.183.205
13	833	Auszahlungen für Transferleistungen			
14	834	Auszahlungen für Zuweisungen und Zuschüsse für laufende Zwecke sowie besondere Finanzauszahlungen	-4.579.290	-4.348.990	-4.131.433
15	835	Auszahlungen f. Steuern einschl. Auszahlungen aus gesetzl. Umlageverpflichtungen	-9.787.000	-9.453.500	-9.179.581
16	836	Zinsen und ähnliche Auszahlungen	-264.900	-299.900	-280.911
17	837, 848	Sonstige ordentliche Auszahlungen und sonstige außerordentliche Auszahlungen, die sich nicht aus Investitionstätigkeit ergeben	-22.173	-22.373	-40.653
<b>18</b>		<b>Summe der Auszahlungen aus laufender Verwaltungstätigkeit (Nrn. 10 bis 17)</b>	<b>-30.922.853</b>	<b>-29.727.033</b>	<b>-27.886.694</b>
<b>19</b>		<b>Zahlungsmittelüberschuss oder Zahlungsmittelbedarf aus laufender Verwaltungstätigkeit (Saldo aus Nrn. 9 und 18)</b>	<b>1.160.162</b>	<b>883.482</b>	<b>1.334.757</b>
20	820	Einzahlungen aus Investitionszuweisungen und -zuschüssen sowie aus Investitionsbeiträgen	442.500	569.700	42.184
21	822	Einzahlungen aus Abgängen von Vermögensgegenständen des Sachanlagevermögens und des immateriellen Anlagevermögens		5.000	
22	823	Einzahlungen aus Abgängen von Vermögensgegenständen des Finanzanlagevermögens	31.000	31.000	66.180
<b>23</b>		<b>Summe der Einzahlungen aus Investitionstätigkeit (Nrn. 20 bis 22)</b>	<b>473.500</b>	<b>605.700</b>	<b>108.364</b>
24	841	Auszahlungen für den Erwerb von Grundstücken und Gebäuden	-74.000	-655.500	-282.961
25	842	Auszahlungen für Baumaßnahmen	-2.730.000	-1.875.000	-1.243.359
26	840, 843	Auszahlungen für Investitionen in das sonstige Sachanlagevermögen und immaterielle Anlagevermögen	-501.500	-621.925	-229.870
27	844	Auszahlungen für Investitionen in das Finanzanlagevermögen	-17.000	-32.000	-17.713
<b>28</b>		<b>Summe der Auszahlungen aus Investitionstätigkeit (Nrn. 24 bis 27)</b>	<b>-3.322.500</b>	<b>-3.184.425</b>	<b>-1.773.903</b>
<b>29</b>		<b>Zahlungsmittelüberschuss oder Zahlungsmittelbedarf aus Investitionstätigkeit (Saldo aus Nrn. 23 und 28)</b>	<b>-2.849.000</b>	<b>-2.578.725</b>	<b>-1.665.539</b>
<b>30</b>		<b>Zahlungsmittelüberschuss oder Zahlungsmittelbedarf (Summe aus Nrn. 19 und 29)</b>	<b>-1.688.838</b>	<b>-1.695.243</b>	<b>-330.782</b>
31	826	Einzahlungen aus der Aufnahme von Krediten und wirtschaftlich vergleichbaren Vorgängen für Investitionen	2.849.000	2.578.725	2.300.000
32	846	Auszahlungen für die Tilgung von Krediten und wirtschaftlich vergleichbaren Vorgängen für Investitionen sowie an das Sondervermögen Hessenkasse	-988.000	-877.000	-607.885
<b>33</b>		<b>Zahlungsmittelüberschuss oder Zahlungsmittelbedarf aus Finanzierungstätigkeit (Saldo aus Nrn. 31 und 32)</b>	<b>1.861.000</b>	<b>1.701.725</b>	<b>1.692.115</b>
<b>34</b>		<b>Änderung des Zahlungsmittelbestandes zum Ende des Haushaltsjahres (Summe aus Nrn. 30 und 33)</b>	<b>172.162</b>	<b>6.482</b>	<b>1.361.333</b>
35		Haushaltsunwirksame Einzahlungen (u.a. fremde Finanzmittel, Rückzahlung von angelegten Kassenmitteln, Aufnahme von Kassenkrediten)	---	---	134.068
36		Haushaltsunwirksame Auszahlungen (u.a. fremde Finanzmittel, Anlegung von Kassenmitteln, Rückzahlung von Kassenkrediten)	---	---	-279.586
<b>37</b>		<b>Zahlungsmittelüberschuss/ Zahlungsmittelbedarf aus haushaltsunwirksamen Zahlungsvorgängen (Saldo aus Nrn. Nr. 35 und Nr. 36)</b>	<b>---</b>	<b>---</b>	<b>-145.518</b>

# Haushaltsplan Egelsbach

## Gesamtfinanzhaushalt 2022

Egelsbach

			Haushaltsansatz		
Nr.	Konten	Bezeichnung	2022	2021	Ergebnis des Jahresabschluss es 2020
1	2	3	4	5	6
38		Gepl. Anfangsbestand/ Bestand an Zahlungsmitteln zu Beginn d. Haushaltsjahres	3.200.000	1.736.093	520.278
39		Geplante Veränderung des Bestandes/ Veränderung des Bestandes an Zahlungsmitteln (Nr. 34 und 37)	172.162	6.482	1.215.815
<b>40</b>		<b>Geplanter Endbestand an Zahlungsmitteln/ Bestand an Zahlungsmitteln am Ende des Haushaltsjahres (Summe aus den Summen Nm. 38 und 39)</b>	<b>3.372.162</b>	<b>1.742.575</b>	<b>1.736.093</b>

# Haushaltsplan Egelsbach

## Teilergebnishaushalt Fachbereich 1 Finanzen & Innere Dienste

Egelsbach

			Haushaltsansatz		
Nr.	Konten	Bezeichnung	2022	2021	Ergebnis 2020
1	2	3	4	5	6
01	50	Privatrechtliche Leistungsentgelte			
02	51	Öffentlich-rechtliche Leistungsentgelte	-2.250.300,00	-2.225.300,00	-2.267.021,47
03	548-549	Kostenersatzleistungen und -erstattungen	-400,00	-400,00	-400,00
04	52	Bestandsveränderungen und aktivierte Eigenleistungen			
05	55	Steuern u. steuerähnliche Erträge einschl. Erträge aus gesetzlichen Umlagen			
06	547	Erträge aus Transferleistungen			
07	540-543	Erträge aus Zuweisungen und Zuschüssen für laufende Zwecke u. allgemeine Umlagen			
08	546	Erträge aus der Auflösung von Sonderposten aus Investitionszuweisungen, -zuschüssen u. Investitionsbeiträgen	-4.110,00	-4.110,00	
09	53	Sonstige ordentliche Erträge			-3.147,60
<b>10</b>		<b>Summe der ordentlichen Erträge (Nr. 1 bis 9)</b>	<b>-2.254.810,00</b>	<b>-2.229.810,00</b>	<b>-2.270.569,07</b>
11	62, 63, 640-643, 647-649, 65	Personalaufwendungen	1.486.700,00	1.388.600,00	1.380.191,73
12	644-646	Versorgungsaufwendungen	502.800,00	536.400,00	429.918,74
13	60, 61, 67-69	Aufwendungen für Sach- und Dienstleistungen	739.585,00	709.085,00	593.737,84
14	66	Abschreibungen	214.780,00	208.440,00	14,72
15	71	Aufwendungen für Zuweisungen und Zuschüsse sowie besondere Finanzaufwendungen	2.230.000,00	2.230.000,00	2.084.764,00
16	73	Steueraufwendungen einschl. Aufwendungen aus gesetzlichen Umlageverpflichtungen			
17	72	Transferaufwendungen			
18	70, 74, 76	Sonstige ordentliche Aufwendungen	1.000,00	1.000,00	1.013,00
<b>19</b>		<b>Summe der ordentlichen Aufwendungen (Nr. 11 bis 18)</b>	<b>5.174.865,00</b>	<b>5.073.525,00</b>	<b>4.489.640,03</b>
<b>20</b>		<b>Verwaltungsergebnis (Nr. 10 ./ Nr. 19)</b>	<b>2.920.055,00</b>	<b>2.843.715,00</b>	<b>2.219.070,96</b>
21	56, 57	Finanzerträge	-22.050,00	-22.050,00	-25.100,96
22	77	Zinsen und andere Finanzaufwendungen			
<b>23</b>		<b>Finanzergebnis (Nr. 21 ./ Nr. 22)</b>	<b>-22.050,00</b>	<b>-22.050,00</b>	<b>-25.100,96</b>
<b>24</b>		<b>Gesamtbetrag der ordentlichen Erträge (Nr. 10 und Nr. 21)</b>	<b>-2.276.860,00</b>	<b>-2.251.860,00</b>	<b>-2.295.670,03</b>
<b>25</b>		<b>Gesamtbetrag der ordentlichen Aufwendungen (Nr.19 und Nr.22)</b>	<b>5.174.865,00</b>	<b>5.073.525,00</b>	<b>4.489.640,03</b>
<b>26</b>		<b>Ordentliches Ergebnis (Nr.24 ./ Nr.25)</b>	<b>2.898.005,00</b>	<b>2.821.665,00</b>	<b>2.193.970,00</b>
27	59	Außerordentliche Erträge			
28	79	Außerordentliche Aufwendungen			2,00
<b>29</b>		<b>Außerordentliches Ergebnis (Nr. 27 ./Nr. 28)</b>			<b>2,00</b>
<b>30</b>		<b>Jahresergebnis (Nr. 26 und Nr. 29)</b>	<b>2.898.005,00</b>	<b>2.821.665,00</b>	<b>2.193.972,00</b>
		Nachrichtlich:			
		Summe der vorgetragenen Jahresfehlbeträge	32.250.968,36	29.354.903,36	27.871.560,05



# Haushaltsplan Egelsbach

## Teilfinanzhaushalt Fachbereich 1 Finanzen & Innere Dienste

Egelsbach

		Haushaltsansatz				Investitions- und Investitionsförderungsmaßnahmen	
Nr.	Bezeichnung	2022	Verpflichtungs ermächtigungen	2021	Ergebnis 2020	Gesamtaus zahlungsbedarf	davon bisher bereitgestellt
1	2	3	4	5	6	7	8
	<b>Einzahlungen aus Investitionstätigkeit</b>						
20	+ Einz. aus Investitionszuweis. und -zuschüssen sowie aus Investitionsbeiträgen			16.700			
21	+ Einz. aus Abgängen von Vermögensgegenständen des Sachanlagevermögens und des immateriellen Anlagevermögens						
22	+ Einz. aus Abgängen von Vermögensgegenständen des Finanzanlagevermögens						
	<b>Einzahlungen aus Finanzierungstätigkeit</b>						
31	+ Einz. aus der Aufnahme v. Krediten und wirtschaftlich vergleichbaren Vorgängen für Investitionen						
	<b>Summe</b>			<b>16.700</b>			
	<b>Auszahlungen aus Investitionstätigkeit</b>						
24	- Ausz. für den Erwerb von Grundstücken und Gebäuden					-94.530	-94.530
25	- Ausz. für Baumaßnahmen					-1.437.707	-1.437.707
26	- Ausz. für Investitionen in das sonstige Sachanlagevermögen und immaterielle Anlagevermögen davon: Ausz. aus gewährten Investitionszuweisungen und -zuschüssen	-49.500		-150.925	-74.915	-1.016.314	-927.814
27	- Ausz. für Investitionen in das Finanzanlagevermögen	-17.000		-32.000	-16.151	-200.769	-149.769
	<b>Auszahlungen aus Finanzierungstätigkeit</b>						
32	- Ausz. für die Tilgung von Krediten und wirtschaftlich vergleichbaren Vorgängen für Investitionen						
	<b>Summe</b>	<b>-66.500</b>		<b>-182.925</b>	<b>-91.066</b>	<b>-2.749.320</b>	<b>-2.609.820</b>
	<b>Saldo (Einzahlungen ./ Auszahlungen)</b>	<b>-66.500</b>		<b>-166.225</b>	<b>-91.066</b>	<b>-2.749.320</b>	<b>-2.609.820</b>

# Haushaltsplan Egelsbach

## Teilergebnishaushalt Fachdienst 1.1 Personal

Egelsbach

			Haushaltsansatz		
Nr.	Konten	Bezeichnung	2022	2021	Ergebnis 2020
1	2	3	4	5	6
01	50	Privatrechtliche Leistungsentgelte			
02	51	Öffentlich-rechtliche Leistungsentgelte			
03	548-549	Kostenersatzleistungen und -erstattungen			
04	52	Bestandsveränderungen und aktivierte Eigenleistungen			
05	55	Steuern u. steuerähnliche Erträge einschl. Erträge aus gesetzlichen Umlagen			
06	547	Erträge aus Transferleistungen			
07	540-543	Erträge aus Zuweisungen und Zuschüssen für laufende Zwecke u. allgemeine Umlagen			
08	546	Erträge aus der Auflösung von Sonderposten aus Investitionszuweisungen, -zuschüssen u. Investitionsbeiträgen			
09	53	Sonstige ordentliche Erträge			
<b>10</b>		<b>Summe der ordentlichen Erträge (Nr. 1 bis 9)</b>			
11	62, 63, 640-643, 647-649, 65	Personalaufwendungen	416.500,00	342.100,00	314.339,79
12	644-646	Versorgungsaufwendungen	25.800,00	21.600,00	16.813,34
13	60, 61, 67-69	Aufwendungen für Sach- und Dienstleistungen	74.020,00	69.970,00	51.060,93
14	66	Abschreibungen		50,00	
15	71	Aufwendungen für Zuweisungen und Zuschüsse sowie besondere Finanzaufwendungen			
16	73	Steueraufwendungen einschl. Aufwendungen aus gesetzlichen Umlageverpflichtungen			
17	72	Transferaufwendungen			
18	70, 74, 76	Sonstige ordentliche Aufwendungen			
<b>19</b>		<b>Summe der ordentlichen Aufwendungen (Nr. 11 bis 18)</b>	<b>516.320,00</b>	<b>433.720,00</b>	<b>382.214,06</b>
<b>20</b>		<b>Verwaltungsergebnis (Nr. 10 ./ Nr. 19)</b>	<b>516.320,00</b>	<b>433.720,00</b>	<b>382.214,06</b>
21	56, 57	Finanzerträge			
22	77	Zinsen und andere Finanzaufwendungen			
<b>23</b>		<b>Finanzergebnis (Nr. 21 ./ Nr. 22)</b>			
<b>24</b>		<b>Gesamtbetrag der ordentlichen Erträge (Nr. 10 und Nr. 21)</b>			
<b>25</b>		<b>Gesamtbetrag der ordentlichen Aufwendungen (Nr.19 und Nr.22)</b>	<b>516.320,00</b>	<b>433.720,00</b>	<b>382.214,06</b>
<b>26</b>		<b>Ordentliches Ergebnis (Nr.24 ./ Nr.25)</b>	<b>516.320,00</b>	<b>433.720,00</b>	<b>382.214,06</b>
27	59	Außerordentliche Erträge			
28	79	Außerordentliche Aufwendungen			
<b>29</b>		<b>Außerordentliches Ergebnis (Nr. 27 ./Nr. 28)</b>			
<b>30</b>		<b>Jahresergebnis (Nr. 26 und Nr. 29)</b>	<b>516.320,00</b>	<b>433.720,00</b>	<b>382.214,06</b>
		Nachrichtlich:			
		Summe der vorgetragenen Jahresfehlbeträge	3.988.043,87	3.551.223,87	2.841.241,15

# Haushaltsplan Egelsbach

## Teilfinanzhaushalt Fachdienst 1.1 Personal

Egelsbach

		Haushaltsansatz				Investitions- und Investitionsförderungsmaßnahmen	
Nr.	Bezeichnung	2022	Verpflichtungs ermächtigungen	2021	Ergebnis 2020	Gesamtaus zahlungsbedarf	davon bisher bereitgestellt
1	2	3	4	5	6	7	8
	<b>Einzahlungen aus Investitionstätigkeit</b>						
20	+ Einz. aus Investitionszuweis. und -zuschüssen sowie aus Investitionsbeiträgen						
21	+ Einz. aus Abgängen von Vermögensgegenständen des Sachanlagevermögens und des immateriellen Anlagevermögens						
22	+ Einz. aus Abgängen von Vermögensgegenständen des Finanzanlagevermögens						
	<b>Einzahlungen aus Finanzierungstätigkeit</b>						
31	+ Einz. aus der Aufnahme v. Krediten und wirtschaftlich vergleichbaren Vorgängen für Investitionen						
	<b>Summe</b>						
	<b>Auszahlungen aus Investitionstätigkeit</b>						
24	- Ausz. für den Erwerb von Grundstücken und Gebäuden						
25	- Ausz. für Baumaßnahmen						
26	- Ausz. für Investitionen in das sonstige Sachanlagevermögen und immaterielle Anlagevermögen davon: Ausz. aus gewährten Investitionszuweisungen und -zuschüssen					-519,10	-519,10
27	- Ausz. für Investitionen in das Finanzanlagevermögen					-599,00	-599,00
	<b>Auszahlungen aus Finanzierungstätigkeit</b>						
32	- Ausz. für die Tilgung von Krediten und wirtschaftlich vergleichbaren Vorgängen für Investitionen						
	<b>Summe</b>					-1.118,10	-1.118,10
	<b>Saldo (Einzahlungen ./ Auszahlungen)</b>					-1.118,10	-1.118,10

## Haushaltsplan Egelsbach

### Produktbeschreibung Produkt 1.1.1 Personaldienste

Egelsbach

<b>Fachbereich</b>	1	Finanzen & Innere Dienste
<b>Fachdienst</b>	1.1	Personal
<b>Produkt</b>	1.1.1	Personaldienste

<b>Kurzbeschreibung</b>	<p>Personalbedarfsdeckung;          Durchführung von Maßnahmen zur Personalgewinnung- und -betreuung;          Beratung der MitarbeiterInnen, und der Organisationseinheiten in arbeits- und dienstrechtlichen Fragen;          Begründung, Veränderung und Beendigung von Beschäftigungsverhältnissen;          Arbeits-, disziplinar- und dienstrechtliche Maßnahmen;          Bezüge, Entgelte, Sozialversicherung, Zusatzversorgungskasse;          Bearbeitung von Arbeitszeitangelegenheiten (Gleitzeit, Fehlzeiten, Krankheit, Urlaub);          Durchführung der Ausbildung, sowie Betreuung der Auszubildenden;          Planung, Organisation und Durchführung der Fortbildungsveranstaltungen für die gesamte Gemeindeverwaltung;          Planung, Organisation und Durchführung der Maßnahmen bezüglich Arbeitssicherheit und -medizin</p>
<b>Zielgruppe</b>	<p>Intern          Mitarbeiter/innen der Verwaltung</p>
<b>Allgemeine Ziele</b>	<p>Ausführung von Personalverwaltungsaufgaben;          Gewinnung von motivierten und bedarfsgerecht ausgebildetem oder ausbildbarem Fachpersonal zur Deckung des notwendigen Personalbedarfs und Sicherstellung der Leistungsfähigkeit der Verwaltung;          Förderung der Leistungsfähigkeit und Leistungsbereitschaft der Beschäftigten;          Überwachung der ordnungsgemäßen Ausbildung der Azubis;          Angemessene arbeitsmedizinische Versorgung der Beschäftigten</p>

# Haushaltsplan Egelsbach

## Teilergebnishaushalt Produkt 1.1.1 Personaldienste

Egelsbach

			Haushaltsansatz		
Nr.	Konten	Bezeichnung	2022	2021	Ergebnis 2020
1	2	3	4	5	6
<b>01</b>		<b>Privatrechtliche Leistungsentgelte</b>			
<b>02</b>		<b>Öffentlich-rechtliche Leistungsentgelte</b>			
<b>03</b>		<b>Kostenersatzleistungen und -erstattungen</b>			
<b>04</b>		<b>Bestandsveränderungen und andere akt. Eigenleistg.</b>			
<b>05</b>		<b>Steuern steuerähnli. Ertr.einschl.Ertr.aus ges.Uml.</b>			
<b>06</b>		<b>Erträge aus Transferleistungen</b>			
<b>07</b>		<b>Ertr.a.Zuweisgn.u.Zusch.f.lfd.Zwecke u.allg.Uml.</b>			
<b>08</b>		<b>Ertr.a.Aufl.v.Sonderp.a.Inv.zuw.-zusch.u.-Beitr.</b>			
<b>09</b>		<b>Sonstige ordentliche Erträge</b>			
<b>11</b>		<b>Personalaufwendungen</b>	<b>337.100,00</b>	<b>255.400,00</b>	<b>253.785,97</b>
6201000		Entg. Beschäftigter (einschl. Zulagen)	245.600,00	184.900,00	153.743,78
6201001		Leistungsentgelt Beschäftigte	3.700,00	2.600,00	2.274,11
6401000		AG-Anteil zur Sozialvers. Entgeltbereich	50.800,00	37.400,00	30.845,53
6501000		Aufwendungen für Personaleinstellungen	15.000,00	10.000,00	19.845,45
6550000		Aufwendungen für Dienstjubiläen	2.000,00	500,00	
6590000		übrige sonstige Personalaufwendungen	20.000,00	20.000,00	47.077,10
<b>12</b>		<b>Versorgungsaufwendungen</b>	<b>20.500,00</b>	<b>15.900,00</b>	<b>12.643,10</b>
6451000		Aufw. an Versorgungskassen Angestellte	20.500,00	15.900,00	12.643,10
<b>13</b>		<b>Aufwendungen für Sach- und Dienstleistungen</b>	<b>58.950,00</b>	<b>59.050,00</b>	<b>49.786,39</b>
6010100		Aufw. für Büromat. u. Drucks. d. Verw. u. ähnl. Ei		50,00	
6030200		Praxis- u. Laborbedarf, Arzneimittel		50,00	
6070000		Aufw. für Berufskleidung, Arbeitsschutzmittel	500,00	500,00	200,00
6169000		sonstige Fremdinstandhaltung	450,00	450,00	726,00
6720000		Lizenzen und Konzessionen	4.500,00	4.500,00	3.777,06
6771000		Aufw. für Sachverst., Rechtsanwälte u. Gerichtskosten	10.000,00	10.000,00	5.813,10
6779000		Aufw. für andere Beratungsleistungen	5.000,00	5.000,00	6.587,68
6810000		Aufw. für Zeitungen u Fachlit. d. Verw. u ähnl. Ei	7.000,00	7.000,00	5.413,73
6820000		Porto und Versandkosten			1.558,39
6831000		Datenübertragungskosten	22.000,00	22.000,00	18.083,06
6850000		Reisekosten			179,80
6880000		Aufw. Für Fort- und Weiterbildung	9.500,00	9.500,00	7.447,57
<b>14</b>		<b>Abschreibungen</b>			
<b>15</b>		<b>Aufw.f. Zuweisungen und Zuschüsse s.bes.Finanzaufw</b>			
<b>16</b>		<b>Steueraufw.einschl.Aufw.a.ges.Uml.verpfl.</b>			
<b>17</b>		<b>Transferaufwendungen</b>			
<b>18</b>		<b>Sonstige ordentliche Aufwendungen</b>			
<b>19</b>		<b>Summe der ordentlichen Aufwendungen (Pos. 11 - 18)</b>	<b>416.550,00</b>	<b>330.350,00</b>	<b>316.215,46</b>
<b>20</b>		<b>Verwaltungsergebnis (Pos. 10 ./ Ps. 19)</b>	<b>416.550,00</b>	<b>330.350,00</b>	<b>316.215,46</b>
<b>21</b>		<b>Finanzerträge</b>			
<b>22</b>		<b>Zinsen und ähnliche Aufwendungen</b>			
<b>24</b>		<b>Gesamtbetrag der ordentlichen Erträge (Nr. 10 und Nr. 21)</b>			
<b>25</b>		<b>Gesamtbetrag der ordentlichen Aufwendungen (Nr.19 und Nr.22)</b>	<b>416.550,00</b>	<b>330.350,00</b>	<b>316.215,46</b>
<b>26</b>		<b>Ordentliches Ergebnis (Pos. 20 + Pos. 23)</b>	<b>416.550,00</b>	<b>330.350,00</b>	<b>316.215,46</b>
<b>27</b>		<b>Außerordentliche Erträge</b>			

# Haushaltsplan Egelsbach

## Teilergebnishaushalt Produkt 1.1.1 Personaldienste

Egelsbach

			Haushaltsansatz		
Nr.	Kon ten	Bezeichnung	2022	2021	Ergebnis 2020
1	2	3	4	5	6
<b>28</b>		<b>Außerordentliche Aufwendungen</b>			
<b>30</b>		<b>Jahresergebnis vor Intern.LLeistungsbez.</b>	<b>416.550,00</b>	<b>330.350,00</b>	<b>316.215,46</b>
<b>31</b>		<b>Erlöse der Internen Leistungsbeziehungen</b>		<b>-1.500,00</b>	
9000500		Erlöse Ordnungsbehördenbezirk Egelsbach-Erzhausen		-1.500,00	
<b>32</b>		<b>Kosten der Internen Leistungsbeziehungen</b>			
<b>33</b>		<b>Jahresergebnis nach Internen Leistungsbeziehungen</b>	<b>416.550,00</b>	<b>328.850,00</b>	<b>316.215,46</b>

## Erläuterungen

Egelsbach

### Produkt 1.1.1 Personaldienste

#### **Sachkonto 6501000:**

0102021 Personalamt

HH-Antrag (2021-08) der Fraktion B90/DIE GRÜNEN: Zusätzliche Mittel zur Mitarbeiter\*innen-Gewinnung (EUR 5.000,00)

Für die Neugewinnung von Mitarbeiter\*innen der Gemeinde Egelsbach werden zusätzlich 5.000 € in den Haushalt 2022 eingebracht.

Der Gemeindevorstand möge fallbezogen entscheiden, welche Maßnahmen dafür am besten geeignet sind.

#### **Sachkonto 6590000:**

0102071 Allg. Personalaufwendungen, Arbeitsschutz, Beleg.

Aufwendungen für Arbeitssicherheitstechnische und -medizinische Betreuung. (EUR 20.000)

#### **Sachkonto 6720000:**

0102021 Personalamt

Kosten für Lizenzen für TVÖD-Office (EUR 1.300) und Kasaia-Stellenbewertung. (EUR 3.200)

#### **Sachkonto 6771000:**

0102021 Personalamt

Eventualposition für Beratungen in arbeitsrechtlichen Angelegenheiten. (EUR 10.000)

#### **Sachkonto 6779000:**

0102021 Personalamt

Bewertung restlicher Stellen für das Projekt "Stellenbewertung". Zusätzlich erhöhter Beratungsbedarf infolge der Corona-Pandemie. (EUR 5.000)

#### **Sachkonto 6831000:**

0102021 Personalamt

Der größte Teil der hier anfallenden Kosten sind die monatlichen Entgelte für das Personalwirtschaftssystem LOGA, das bei der ekom21 für uns betrieben wird. Lohn- und Gehaltsabrechnung, Zeitwirtschaft, Mitarbeiterportal u.a.m. Die Kosten sind durch uns nicht beeinflussbar und variieren monatlich leicht. Tendenz wg. zunehmender Features, z.B. für das Mitarbeiterportal und damit höheren Entgelten leicht ansteigend. (EUR 22.000)

#### **Sachkonto 6880000:**

0102021 Personalamt

Erhöhte Aufwendungen aufgrund Übernahme neuer Aufgaben. (EUR 7.500)

0102071 Allg. Personalaufwendungen, Arbeitsschutz, Beleg.

Aufwendungen für Weiterbildungen, Arbeitssicherheit, Einarbeitung neues Personal. (EUR 2.000)

# Haushaltsplan Egelsbach

## Teilfinanzhaushalt Produkt 1.1.1 Personaldienste

Egelsbach

		Haushaltsansatz				Investitions- und Investitionsförderungsmaßnahmen	
Nr.	Bezeichnung	2022	Verpflichtungs ermächtigungen	2021	Ergebnis 2020	Gesamtaus zahlungsbedarf	davon bisher bereitgestellt
1	2	3	4	5	6	7	8
	<b>Einzahlungen aus Investitionstätigkeit</b>						
20	+ Einz. aus Investitionszuweis. und -zuschüssen sowie aus Investitionsbeiträgen						
21	+ Einz. aus Abgängen von Vermögensgegenständen des Sachanlagevermögens und des immateriellen Anlagevermögens						
22	+ Einz. aus Abgängen von Vermögensgegenständen des Finanzanlagevermögens						
	<b>Einzahlungen aus Finanzierungstätigkeit</b>						
31	+ Einz. aus der Aufnahme v. Krediten und wirtschaftlich vergleichbaren Vorgängen für Investitionen						
	<b>Summe</b>						
	<b>Auszahlungen aus Investitionstätigkeit</b>						
24	- Ausz. für den Erwerb von Grundstücken und Gebäuden						
25	- Ausz. für Baumaßnahmen						
26	- Ausz. für Investitionen in das sonstige Sachanlagevermögen und immaterielle Anlagevermögen davon: Ausz. aus gewährten Investitionszuweisungen und -zuschüssen						
27	- Ausz. für Investitionen in das Finanzanlagevermögen					-599,00	-599,00
	<b>Auszahlungen aus Finanzierungstätigkeit</b>						
32	- Ausz. für die Tilgung von Krediten und wirtschaftlich vergleichbaren Vorgängen für Investitionen						
	<b>Summe</b>					-599,00	-599,00
	<b>Saldo (Einzahlungen ./ Auszahlungen)</b>					-599,00	-599,00



## Haushaltsplan Egelsbach

Produktbeschreibung Produkt 1.1.2 Personalförderung		
Egelsbach		
<b>Fachbereich</b>	1	Finanzen & Innere Dienste
<b>Fachdienst</b>	1.1	Personal
<b>Produkt</b>	1.1.2	Personalförderung
<b>Kurzbeschreibung</b>	<p>Wahrnehmung der Aufgaben nach dem HPVG, HGIG und 178 - 180 SGB IX und nach den hausinternen Vereinbarungen (Personalrat, Gleichstellungsbeauftragte und Schwerbehindertenvertretung);</p> <p>Organisation und Durchführung von Personalversammlungen;</p> <p>Durchführung regelmäßiger Erörterungsgespräche mit der Dienststellenleitung;</p> <p>Beteiligung bei Einstellungsverfahren;</p> <p>Beratung der Beschäftigten;</p> <p>Abschluss von Dienstvereinbarungen;</p> <p>Organisation und Durchführung regelmäßiger Personalratssitzungen;</p> <p>Vor- und Nachbereitung von Beschlussfassungen;</p> <p>Abfassen der Verhandlungsniederschriften;</p> <p>Organisation und Durchführung von Personalratswahlen (alle 4 Jahre);</p>	
<b>Zielgruppe</b>	<p>Intern</p> <p>Mitarbeiter/innen der Verwaltung</p>	
<b>Allgemeine Ziele</b>	<p>Wahrnehmung und Vertretung der Interessen aller Bediensteten;</p> <p>Durch die Ausübung von Mitbestimmungs-, Mitwirkungs- und Anhörungsrechten sollen die Rechte und Pflichten der Personalvertretung mit dem Ziel verwirklicht werden:</p> <ul style="list-style-type: none"> <li>-die Rechte der Mitarbeiter zu verbessern und zu wahren,</li> <li>-das Verhältnis zwischen Beschäftigten und Vorgesetzten zu verbessern.</li> </ul>	

# Haushaltsplan Egelsbach

## Teilergebnishaushalt Produkt 1.1.2 Personalförderung

Egelsbach

		Bezeichnung	Haushaltsansatz		Ergebnis 2020
Nr.	Kon ten		2022	2021	
1	2	3	4	5	6
01		Privatrechtliche Leistungsentgelte			
02		Öffentlich-rechtliche Leistungsentgelte			
03		Kostenersatzleistungen und -erstattungen			
04		Bestandsveränderungen und andere akt. Eigenleistg.			
05		Steuern steuerähnl. Ertr.einschl.Ertr.aus ges.Uml.			
06		Erträge aus Transferleistungen			
07		Ertr.a.Zuweisgn.u.Zusch.f.lfd.Zwecke u.allg.Uml.			
08		Ertr.a.Aufl.v.Sonderp.a.Inv.zuw.-zusch.u.-Beitr.			
09		Sonstige ordentliche Erträge			
11		<b>Personalaufwendungen</b>	<b>79.400,00</b>	<b>86.700,00</b>	<b>60.553,82</b>
6201000		Entg. Beschäftigter (einschl. Zulagen)	61.600,00	66.800,00	50.025,13
6201001		Leistungsentgelt Beschäftigte	1.000,00	1.000,00	665,42
6401000		AG-Anteil zur Sozialvers. Entgeltbereich	12.800,00	13.400,00	9.863,27
6560000		Aufw. für Belegschaftsveranstaltungen	4.000,00	5.500,00	
12		<b>Versorgungsaufwendungen</b>	<b>5.300,00</b>	<b>5.700,00</b>	<b>4.170,24</b>
6451000		Aufw. an Versorgungskassen Angestellte	5.300,00	5.700,00	4.170,24
13		<b>Aufwendungen für Sach- und Dienstleistungen</b>	<b>15.070,00</b>	<b>10.920,00</b>	<b>1.274,54</b>
6010100		Aufw. für Büromat. u. Drucks. d. Verw. u. ähnl. Ei	250,00	150,00	
6089000		übriger sonstiger Materialaufwand	100,00	100,00	
6771000		Aufw. für Sachverst., Rechtsanwälte u. Gerichtskosten	2.000,00	2.000,00	
6810000		Aufw. für Zeitungen u Fachlit. d. Verw. u ähnl. Ei	1.100,00	750,00	919,22
6850000		Reisekosten	500,00		19,53
6861000		Aufw. für Öffentlichkeitsarbeit	5.000,00	2.000,00	
6869000		sonst. Aufwendungen für Repräsentation	750,00	750,00	170,79
6880000		Aufw. Für Fort- und Weiterbildung	5.300,00	5.100,00	165,00
6910000		Beitr. Wirtschaftsverb. & Berufsvertr, sonst. Vere	70,00	70,00	
14		<b>Abschreibungen</b>		<b>50,00</b>	
6650000		Abschreibung geringwertige Wirtschaftsgüter (GWG)		50,00	
15		<b>Aufw.f. Zuweisungen und Zuschüsse s.bes.Finanzaufw</b>			
16		<b>Steueraufw.einschl.Aufw.a.ges.Uml.verpfl.</b>			
17		<b>Transferaufwendungen</b>			
18		<b>Sonstige ordentliche Aufwendungen</b>			
19		<b>Summe der ordentlichen Aufwendungen (Pos. 11 - 18)</b>	<b>99.770,00</b>	<b>103.370,00</b>	<b>65.998,60</b>
20		<b>Verwaltungsergebnis (Pos. 10 ./ Ps. 19)</b>	<b>99.770,00</b>	<b>103.370,00</b>	<b>65.998,60</b>
21		<b>Finanzerträge</b>			
22		<b>Zinsen und ähnliche Aufwendungen</b>			
24		<b>Gesamtbetrag der ordentlichen Erträge (Nr. 10 und Nr. 21)</b>			
25		<b>Gesamtbetrag der ordentlichen Aufwendungen (Nr.19 und Nr.22)</b>	<b>99.770,00</b>	<b>103.370,00</b>	<b>65.998,60</b>
26		<b>Ordentliches Ergebnis (Pos. 20 + Pos. 23)</b>	<b>99.770,00</b>	<b>103.370,00</b>	<b>65.998,60</b>
27		<b>Außerordentliche Erträge</b>			
28		<b>Außerordentliche Aufwendungen</b>			
30		<b>Jahresergebnis vor Intern.LLeistungsbez.</b>	<b>99.770,00</b>	<b>103.370,00</b>	<b>65.998,60</b>
31		<b>Erlöse der internen Leistungsbeziehungen</b>			

# Haushaltsplan Egelsbach

## Teilergebnishaushalt Produkt 1.1.2 Personalförderung

Egelsbach

			Haushaltsansatz		
Nr.	Konten	Bezeichnung	2022	2021	Ergebnis 2020
1	2	3	4	5	6
<b>32</b>		<b>Kosten der internen Leistungsbeziehungen</b>	<b>4.800,00</b>	<b>4.600,00</b>	<b>4.007,60</b>
9500200		Kosten Bauhof	4.800,00	4.600,00	4.007,60
<b>33</b>		<b>Jahresergebnis nach internen Leistungsbeziehungen</b>	<b>104.570,00</b>	<b>107.970,00</b>	<b>70.006,20</b>

## Erläuterungen

Egelsbach

### Produkt 1.1.2 Personalförderung

#### **Sachkonto 6850000:**

0102041 Gleichstellungsbeauftragte/r

Teilnahme an Kreis- und Landessitzungen. (EUR 500)

#### **Sachkonto 6861000:**

0102041 Gleichstellungsbeauftragte/r

Veranstaltungen für Frauen. (EUR 5.000)

#### **Sachkonto 6880000:**

0102061 Personalrat

Aufgrund der Personalratsneuwahlen 2021 und dem damit verbundenen erhöhten Weiterbildungsaufwand der neu gewählten PR-Mitglieder, sind in 2022 mehr Mittel zur Schulung in den rechtlichen Grundsätzen des HPVG und seiner Anwendung sowie den Grundlagen relevanter Gesetze notwendig. (EUR 4.900)

# Haushaltsplan Egelsbach

## Teilfinanzhaushalt Produkt 1.1.2 Personalförderung

Egelsbach

		Haushaltsansatz				Investitions- und Investitionsförderungsmaßnahmen	
Nr.	Bezeichnung	2022	Verpflichtungs ermächtigungen	2021	Ergebnis 2020	Gesamtaus zahlungsbedarf	davon bisher bereitgestellt
1	2	3	4	5	6	7	8
	<b>Einzahlungen aus Investitionstätigkeit</b>						
20	+ Einz. aus Investitionszuweis. und -zuschüssen sowie aus Investitionsbeiträgen						
21	+ Einz. aus Abgängen von Vermögensgegenständen des Sachanlagevermögens und des immateriellen Anlagevermögens						
22	+ Einz. aus Abgängen von Vermögensgegenständen des Finanzanlagevermögens						
	<b>Einzahlungen aus Finanzierungstätigkeit</b>						
31	+ Einz. aus der Aufnahme v. Krediten und wirtschaftlich vergleichbaren Vorgängen für Investitionen						
	<b>Summe</b>						
	<b>Auszahlungen aus Investitionstätigkeit</b>						
24	- Ausz. für den Erwerb von Grundstücken und Gebäuden						
25	- Ausz. für Baumaßnahmen						
26	- Ausz. für Investitionen in das sonstige Sachanlagevermögen und immaterielle Anlagevermögen davon: Ausz. aus gewährten Investitionszuweisungen und -zuschüssen					-519,10	-519,10
27	- Ausz. für Investitionen in das Finanzanlagevermögen						
	<b>Auszahlungen aus Finanzierungstätigkeit</b>						
32	- Ausz. für die Tilgung von Krediten und wirtschaftlich vergleichbaren Vorgängen für Investitionen						
	<b>Summe</b>					-519,10	-519,10
	<b>Saldo (Einzahlungen ./ Auszahlungen)</b>					-519,10	-519,10

## Haushaltsplan Egelsbach

### Investitionen Produkt 1.1.2 Personalförderung

Egelsbach

Nr.	Bezeichnung	Ansatz 2021	Ansatz 2022	Finanzplan 2023	Finanzplan 2024	Finanzplan 2025	Gesamt Ein- und Auszahlung	Verpflichtungser- mächtigungen
1	2	3	4	5	6	7	8	9
I0102040	Gleichstellungsbeauftragte, Betriebsausstattung						-227,97	

# Haushaltsplan Egelsbach

## Teilergebnishaushalt Fachdienst 1.2 Finanzen

Egelsbach

			Haushaltsansatz		
Nr.	Konten	Bezeichnung	2022	2021	Ergebnis 2020
1	2	3	4	5	6
01	50	Privatrechtliche Leistungsentgelte			
02	51	Öffentlich-rechtliche Leistungsentgelte	-2.250.000,00	-2.225.000,00	-2.267.001,47
03	548-549	Kostenersatzleistungen und -erstattungen			
04	52	Bestandsveränderungen und aktivierte Eigenleistungen			
05	55	Steuern u. steuerähnliche Erträge einschl. Erträge aus gesetzlichen Umlagen			
06	547	Erträge aus Transferleistungen			
07	540-543	Erträge aus Zuweisungen und Zuschüssen für laufende Zwecke u. allgemeine Umlagen			
08	546	Erträge aus der Auflösung von Sonderposten aus Investitionszuweisungen, -zuschüssen u. Investitionsbeiträgen	-3.340,00	-3.340,00	
09	53	Sonstige ordentliche Erträge			-1.722,00
10		<b>Summe der ordentlichen Erträge (Nr. 1 bis 9)</b>	<b>-2.253.340,00</b>	<b>-2.228.340,00</b>	<b>-2.268.723,47</b>
11	62, 63, 640-643, 647-649, 65	Personalaufwendungen	499.100,00	488.600,00	524.498,32
12	644-646	Versorgungsaufwendungen	34.300,00	32.600,00	34.786,42
13	60, 61, 67-69	Aufwendungen für Sach- und Dienstleistungen	114.850,00	114.850,00	68.509,75
14	66	Abschreibungen	80.260,00	81.360,00	14,72
15	71	Aufwendungen für Zuweisungen und Zuschüsse sowie besondere Finanzaufwendungen	2.230.000,00	2.230.000,00	2.084.764,00
16	73	Steueraufwendungen einschl. Aufwendungen aus gesetzlichen Umlageverpflichtungen			
17	72	Transferaufwendungen			
18	70, 74, 76	Sonstige ordentliche Aufwendungen			
19		<b>Summe der ordentlichen Aufwendungen (Nr. 11 bis 18)</b>	<b>2.958.510,00</b>	<b>2.947.410,00</b>	<b>2.712.573,21</b>
20		<b>Verwaltungsergebnis (Nr. 10 ./ Nr. 19)</b>	<b>705.170,00</b>	<b>719.070,00</b>	<b>443.849,74</b>
21	56, 57	Finanzerträge	-22.050,00	-22.050,00	-25.100,96
22	77	Zinsen und andere Finanzaufwendungen			
23		<b>Finanzergebnis (Nr. 21 ./ Nr. 22)</b>	<b>-22.050,00</b>	<b>-22.050,00</b>	<b>-25.100,96</b>
24		<b>Gesamtbetrag der ordentlichen Erträge (Nr. 10 und Nr. 21)</b>	<b>-2.275.390,00</b>	<b>-2.250.390,00</b>	<b>-2.293.824,43</b>
25		<b>Gesamtbetrag der ordentlichen Aufwendungen (Nr.19 und Nr.22)</b>	<b>2.958.510,00</b>	<b>2.947.410,00</b>	<b>2.712.573,21</b>
26		<b>Ordentliches Ergebnis (Nr.24 ./ Nr.25)</b>	<b>683.120,00</b>	<b>697.020,00</b>	<b>418.748,78</b>
27	59	Außerordentliche Erträge			
28	79	Außerordentliche Aufwendungen			
29		<b>Außerordentliches Ergebnis (Nr. 27 ./Nr. 28)</b>			
30		<b>Jahresergebnis (Nr. 26 und Nr. 29)</b>	<b>683.120,00</b>	<b>697.020,00</b>	<b>418.748,78</b>
		Nachrichtlich:			
		Summe der vorgetragenen Jahresfehlbeträge	7.761.099,00	7.069.379,00	6.635.237,48

# Haushaltsplan Egelsbach

## Teilfinanzhaushalt Fachdienst 1.2 Finanzen

Egelsbach

		Haushaltsansatz				Investitions- und Investitionsförderungsmaßnahmen	
Nr.	Bezeichnung	2022	Verpflichtungs ermächtigungen	2021	Ergebnis 2020	Gesamtaus zahlungsbedarf	davon bisher bereitgestellt
1	2	3	4	5	6	7	8
	<b>Einzahlungen aus Investitionstätigkeit</b>						
20	+ Einz. aus Investitionszuweis. und -zuschüssen sowie aus Investitionsbeiträgen			16.700,00			
21	+ Einz. aus Abgängen von Vermögensgegenständen des Sachanlagevermögens und des immateriellen Anlagevermögens						
22	+ Einz. aus Abgängen von Vermögensgegenständen des Finanzanlagevermögens						
	<b>Einzahlungen aus Finanzierungstätigkeit</b>						
31	+ Einz. aus der Aufnahme v. Krediten und wirtschaftlich vergleichbaren Vorgängen für Investitionen						
	<b>Summe</b>			<b>16.700,00</b>			
	<b>Auszahlungen aus Investitionstätigkeit</b>						
24	- Ausz. für den Erwerb von Grundstücken und Gebäuden						
25	- Ausz. für Baumaßnahmen						
26	- Ausz. für Investitionen in das sonstige Sachanlagevermögen und immaterielle Anlagevermögen davon: Ausz. aus gewährten Investitionszuweisungen und -zuschüssen				-1.342,32	-33.000,00	-33.000,00
27	- Ausz. für Investitionen in das Finanzanlagevermögen					-3.690,00	-3.690,00
	<b>Auszahlungen aus Finanzierungstätigkeit</b>						
32	- Ausz. für die Tilgung von Krediten und wirtschaftlich vergleichbaren Vorgängen für Investitionen						
	<b>Summe</b>				<b>-1.342,32</b>	<b>-36.690,00</b>	<b>-36.690,00</b>
	<b>Saldo (Einzahlungen ./ Auszahlungen)</b>			<b>16.700,00</b>	<b>-1.342,32</b>	<b>-36.690,00</b>	<b>-36.690,00</b>



# Haushaltsplan Egelsbach

## Produktbeschreibung Produkt 1.2.1 Kämmerei und Controlling

Egelsbach

<b>Kurzbeschreibung</b>	<p>Haushaltserstellung inkl. Nachträge;  Überwachung des Haushaltsablaufes und Durchführung des Haushaltplanes;  Erstellung eines Haushaltskonsolidierungskonzeptes (insofern erforderlich);  Verantwortlich für die Buchhaltung und Anlagebuchhaltung (zentrale Anweisungsstelle);  Vermögenserfassung und Bewertung;  Erstellung der Jahresabschlüsse;  Verantwortlich für die Begleitung der Prüfung des Haushaltes und des Jahresabschlusses;  Ausfertigung von Finanzberichten einschließlich der Budgetberichte;  Bereitstellung eines zentralen Controllingssystems;  Führen und aktualisieren der Kosten- und Leistungsrechnung;  Erstellung von allgemeinen und speziellen Finanzstatistiken;  Verantwortlich für die Organisation der Inventur;  Verantwortlich für die Vermögens- und Schuldenverwaltung;  Unterstützung und Durchführung bei der Berechnung von Beitrags- und Gebührenkalkulation;  Verwaltung der Betriebe gewerblicher Art (BgA);  Erstellung von Steuererklärungen;  Erstellung von Spendenbescheinigungen</p>
<b>Zielgruppe</b>	<p>Intern/Extern  Mitarbeiter/-innen der Verwaltung  Mandatsträger/ -innen  Einwohner/-innen von Egelsbach  Aufsichtsbehörde</p>
<b>Allgemeine Ziele</b>	<p>Sicherstellung der stetigen Aufgabenerfüllung;  Aufstellung des Jahresabschlusses und Haushalts innerhalb der gesetzlich geforderten Fristen;  Sicherung der Rechtmäßigkeit und Wirtschaftlichkeit des Haushaltes;  Grundlagenermittlung für Haushalts- und Finanzplanung;  Finanzwirtschaftliche Steuerung: mittelfristiger Haushaltsausgleich, Vermeidung von Überschuldung;  Verantwortliche Durchführung von Maßnahmen zur Haushaltskonsolidierung;  Überwachung, Unterstützung und Beratung der einzelnen Fachbereiche/Fachdienste  bei der Erreichung einer wirtschaftlichen Aufgabenerfüllung;  Umfassende Information der politischen Gremien über die finanzielle Entwicklung</p>

## Haushaltsplan Egelsbach

**Teilergebnishaushalt**  
**Produkt 1.2.1 Kämmerei und Controlling**

Egelsbach

		Bezeichnung	Haushaltsansatz		Ergebnis 2020
Nr.	Kon ten		2022	2021	
1	2	3	4	5	6
<b>01</b>		<b>Privatrechtliche Leistungsentgelte</b>			
<b>02</b>		<b>Öffentlich-rechtliche Leistungsentgelte</b>			
<b>03</b>		<b>Kostenersatzleistungen und -erstattungen</b>			
<b>04</b>		<b>Bestandsveränderungen und andere akt. Eigenleistg.</b>			
<b>05</b>		<b>Steuern steuerähnl. Ertr.einschl.Ertr.aus ges.Uml.</b>			
<b>06</b>		<b>Erträge aus Transferleistungen</b>			
<b>07</b>		<b>Ertr.a.Zuweisgn.u.Zusch.f.lfd.Zwecke u.allg.Uml.</b>			
<b>08</b>		<b>Ertr.a.Aufl.v.Sonderp.a.Inv.zuw.-zusch.u.-Beitr.</b>	<b>-3.340,00</b>	<b>-3.340,00</b>	
5460100		Erträge Auflös SOPO Invest vom öffentl Bereich	-3.340,00	-3.340,00	
<b>09</b>		<b>Sonstige ordentliche Erträge</b>			<b>-1.722,00</b>
5399000		andere sonstige betriebliche Erträge			-1.722,00
<b>10</b>		<b>Summe der ordentlichen Erträge (Pos. 1 - 9)</b>	<b>-3.340,00</b>	<b>-3.340,00</b>	<b>-1.722,00</b>
<b>11</b>		<b>Personalaufwendungen</b>	<b>150.000,00</b>	<b>144.800,00</b>	<b>243.175,08</b>
6201000		Entg. Beschäftigter (einschl. Zulagen)	122.400,00	119.000,00	200.134,17
6201001		Leistungsentgelt Beschäftigte	2.000,00	1.400,00	3.002,70
6401000		AG-Anteil zur Sozialvers. Entgeltbereich	25.600,00	24.400,00	40.038,21
<b>12</b>		<b>Versorgungsaufwendungen</b>	<b>10.400,00</b>	<b>10.000,00</b>	<b>16.737,30</b>
6451000		Aufw. an Versorgungskassen Angestellte	10.400,00	10.000,00	16.737,30
<b>13</b>		<b>Aufwendungen für Sach- und Dienstleistungen</b>	<b>62.550,00</b>	<b>62.550,00</b>	<b>35.160,83</b>
6010100		Aufw. für Büromat. u. Drucks. d. Verw. u. ähnl. Ei	100,00	100,00	255,20
6163000		Instandh. von Einrichtungen und Ausstattungen	300,00	300,00	
6171000		Aufwendungen für Fremddienstleistungen	500,00	500,00	
6771000		Aufw. für Sachverst., Rechtsanwälte u. Gerichtskosten	1.000,00	1.000,00	
6772000		Aufw. für Steuerberatung & Wirtschaftsprüfung	30.000,00	30.000,00	12.077,31
6779000		Aufw. für andere Beratungsleistungen	13.000,00	13.000,00	21.981,50
6790000		sonstige Aufw. f. d. Inanspruchn. v. Rechten u. Di	12.000,00	12.000,00	
6810000		Aufw. für Zeitungen u Fachlit. d. Verw. u ähnl. Ei	1.500,00	1.500,00	
6840000		amtliche Bekanntmachungen	800,00	800,00	153,02
6850000		Reisekosten	250,00	250,00	
6861000		Aufw. für Öffentlichkeitsarbeit	100,00	100,00	
6880000		Aufw. Für Fort- und Weiterbildung	3.000,00	3.000,00	693,80
<b>14</b>		<b>Abschreibungen</b>	<b>5.260,00</b>	<b>6.360,00</b>	
6611000		Abschr. auf Konzessionen u. a. Schutzrechte	4.620,00	5.900,00	
6645000		Abschr. auf Geschäftsausstattung	170,00	170,00	
6650000		Abschreibung geringwertige Wirtschaftsgüter (GWG)	470,00	290,00	
<b>15</b>		<b>Aufw.f. Zuweisungen und Zuschüsse s.bes.Finanzaufw</b>			
<b>16</b>		<b>Steueraufw.einschl.Aufw.a.ges.Uml.verpfl.</b>			
<b>17</b>		<b>Transferaufwendungen</b>			
<b>18</b>		<b>Sonstige ordentliche Aufwendungen</b>			
<b>19</b>		<b>Summe der ordentlichen Aufwendungen (Pos. 11 - 18)</b>	<b>228.210,00</b>	<b>223.710,00</b>	<b>295.073,21</b>
<b>20</b>		<b>Verwaltungsergebnis (Pos. 10 ./ Ps. 19)</b>	<b>224.870,00</b>	<b>220.370,00</b>	<b>293.351,21</b>
<b>21</b>		<b>Finanzerträge</b>			
<b>22</b>		<b>Zinsen und ähnliche Aufwendungen</b>			
<b>24</b>		<b>Gesamtbetrag der ordentlichen Erträge (Nr. 10 und Nr. 21)</b>	<b>-3.340,00</b>	<b>-3.340,00</b>	<b>-1.722,00</b>

# Haushaltsplan Egelsbach

## Teilergebnishaushalt Produkt 1.2.1 Kämmerei und Controlling

Egelsbach

			Haushaltsansatz		
Nr.	Kon ten	Bezeichnung	2022	2021	Ergebnis 2020
1	2	3	4	5	6
25		Gesamtbetrag der ordentlichen Aufwendungen (Nr.19 und Nr.22)	228.210,00	223.710,00	295.073,21
26		Ordentliches Ergebnis (Pos. 20 + Pos. 23)	224.870,00	220.370,00	293.351,21
27		Außerordentliche Erträge			
28		Außerordentliche Aufwendungen			
30		Jahresergebnis vor Intern.LLeistungsbez.	224.870,00	220.370,00	293.351,21
31		Erlöse der Internen Leistungsbeziehungen		-2.800,00	
9000500		Erlöse Ordnungsbehördenbezirk Egelsbach-Erzhausen		-2.800,00	
32		Kosten der internen Leistungsbeziehungen			
33		Jahresergebnis nach internen Leistungsbeziehungen	224.870,00	217.570,00	293.351,21

## Erläuterungen

Egelsbach

### Produkt 1.2.1 Kämmerei und Controlling

#### **Sachkonto 6772000:**

##### 0103017 Kämmerei

Infolge der Erstellung der Steuererklärungen der Gemeinde Egelsbach für die Jahre 2015 und 2016 sind verschiedene, steuerliche Fragestellungen offenkundig geworden. Hieraus resultieren steuerliche Risiken. Zur Klärung/Vermeidung dieser sowie dem Vorhandensein zusätzlichen Bedarfs an steuerlicher Beratung infolge der Sanierung des Eigenheims ist ein erhöhter Ansatz in 2022 notwendig. (EUR 30.000)

#### **Des Weiteren besteht Beratungsbedarf hinsichtlich des Themas § 2b UStG:**

Mit Wegfall des § 2 Abs. 3 UStG gilt nunmehr für juristische Personen des öffentlichen Rechts der allgemeine Unternehmensbegriff der Umsatzsteuer. Die Verknüpfung der Unternehmereigenschaft an das Vorliegen eines Betriebs gewerblicher Art ist damit entfallen. Eine Ausnahme der Besteuerung kommt nur noch in den Fällen des neu eingeführten § 2b UStG in Betracht. Vor diesem Hintergrund wird eine Vielzahl der bisherigen nicht steuerbaren Tätigkeiten der öffentlichen Hand zukünftig der Umsatzsteuer unterliegen. Der Gesetzgeber hat der öffentlichen Hand allerdings ein Wahlrecht eingeräumt. Mittels schriftlicher Erklärung gegenüber der Finanzverwaltung kann die Körperschaft des öffentlichen Rechts von diesem Wahlrecht Gebrauch machen und die bisherige Rechtslage einheitlich für alle Leistungen längstens bis zum 31. Dezember 2020 weiter anwenden. Diese in § 27 Abs. 22 UStG geregelte Optionsmöglichkeit soll den reibungslosen Übergang auf die neue Rechtslage sicherstellen. Von dieser Wahlmöglichkeit hat die Gemeinde Egelsbach Gebrauch gemacht. Infolge der Corona-Pandemie wurde die Frist auf den 31. Dezember 2022 verlängert.

Die Umsetzung der neuen Gesetzgebung ist mit einem nicht zu unterschätzenden Verwaltungsaufwand verbunden. Hierbei empfiehlt sich im Rahmen von Workshops alle Bereiche der Verwaltung für diese Thematik zu sensibilisieren. Dies hilft, Sachverhalte zu identifizieren, die zukünftig der Umsatzsteuer unterliegen werden. In der konkreten Umsetzung ist die Organisation hieran anzupassen. Dies umfasst neben der Umstellung in den Haushaltsstellen auch die Anpassung von Verträgen und Gebührenordnungen sowie etwaige interne Richtlinien (EUR 10.000).

#### **Sachkonto 6779000:**

##### 0103017 Kämmerei

Aufwendungen zur Erstellung und Prüfung der Jahresabschlüsse. (EUR 13.000)

#### **Sachkonto 6790000:**

##### 0103017 Kämmerei

Aufwendungen für den Einsatz des Programms "Rechnungsworkflow" (RWF3.0) der ekom21 für die elektronische Rechnungsprüfung sowie der Ablage der Rechnungen im revisionssicheren Archiv (ecm eAkte): (EUR 8.000); Aufwendungen für den Einsatz des Kennzahlenvergleichssystems (IKVS): (EUR 4.000).

# Haushaltsplan Egelsbach

## Teilfinanzhaushalt Produkt 1.2.1 Kämmerei und Controlling

Egelsbach

		Haushaltsansatz				Investitions- und Investitionsförderungsmaßnahmen	
Nr.	Bezeichnung	2022	Verpflichtungs ermächtigungen	2021	Ergebnis 2020	Gesamtaus zahlungsbedarf	davon bisher bereitgestellt
1	2	3	4	5	6	7	8
	<b>Einzahlungen aus Investitionstätigkeit</b>						
20	+ Einz. aus Investitionszuweis. und -zuschüssen sowie aus Investitionsbeiträgen			16.700,00			
21	+ Einz. aus Abgängen von Vermögensgegenständen des Sachanlagevermögens und des immateriellen Anlagevermögens						
22	+ Einz. aus Abgängen von Vermögensgegenständen des Finanzanlagevermögens						
	<b>Einzahlungen aus Finanzierungstätigkeit</b>						
31	+ Einz. aus der Aufnahme v. Krediten und wirtschaftlich vergleichbaren Vorgängen für Investitionen						
	<b>Summe</b>			<b>16.700,00</b>			
	<b>Auszahlungen aus Investitionstätigkeit</b>						
24	- Ausz. für den Erwerb von Grundstücken und Gebäuden						
25	- Ausz. für Baumaßnahmen						
26	- Ausz. für Investitionen in das sonstige Sachanlagevermögen und immaterielle Anlagevermögen davon: Ausz. aus gewährten Investitionszuweisungen und -zuschüssen				-1.342,32	-33.000,00	-33.000,00
27	- Ausz. für Investitionen in das Finanzanlagevermögen					-3.690,00	-3.690,00
	<b>Auszahlungen aus Finanzierungstätigkeit</b>						
32	- Ausz. für die Tilgung von Krediten und wirtschaftlich vergleichbaren Vorgängen für Investitionen						
	<b>Summe</b>				<b>-1.342,32</b>	<b>-36.690,00</b>	<b>-36.690,00</b>
	<b>Saldo (Einzahlungen ./ Auszahlungen)</b>			<b>16.700,00</b>	<b>-1.342,32</b>	<b>-36.690,00</b>	<b>-36.690,00</b>

## Haushaltsplan Egelsbach

### Investitionen Produkt 1.2.1 Kämmerei und Controlling

Egelsbach

Nr.	Bezeichnung	Ansatz 2021	Ansatz 2022	Finanzplan 2023	Finanzplan 2024	Finanzplan 2025	Gesamt Ein- und Auszahlung	Verpflichtungser mächtigungen
1	2	3	4	5	6	7	8	9
I0103005	Finanzverwaltung, Lizenzen, etc.						-24.611,34	
I0103006	Zuschuss Finanzverwaltung, Lizenzen etc.	16.700,00						

## Haushaltsplan Egelsbach

### Produktbeschreibung Produkt 1.2.2 Gemeindekasse

Egelsbach

<b>Kurzbeschreibung</b>	Abwicklung des gesamten gemeindlichen Zahlungsverkehrs (bare und unbare Ein- und Auszahlungen); Prüfung und Verwaltung der Belege; Wirtschaftliche und termingerechte Verwaltung der Kassenmittel; Sicherstellung einer ordnungsgemäßen, sicheren und wirtschaftlichen Buchführung; Dokumentation und Führen der notwendigen Kassenbücher; Verwahrung von Bankbürgschaften und ähnlichen Urkunden (Verwahrgelass); Planung und Sicherung der Kassenliquidität; Verantwortlich für das Mahnungs- und Vollstreckungswesen; Statistikerstellungen (insbesondere Vierteljahresstatistik); Mitwirkung bei der Erstellung der Jahresabschlüsse und Haushalte; Verantwortlich für die Begleitung der Kassenprüfungen; Aufbau eines vollumfänglichen Forderungsmanagements
<b>Zielgruppe</b>	Intern/Extern Mitarbeiter/-innen der Verwaltung Einwohner/-innen von Egelsbach Aufsichtsbehörde
<b>Allgemeine Ziele</b>	Rechtmäßige und wirtschaftliche Erledigung aller Kassengeschäfte der Gemeinde; Sicherstellung der Kassenliquidität; Zügige, zentrale und zeitnahe Realisierung der Einnahmen und Ausgaben; Gewinnbringende Verwaltung freier Kassenmittel; Erzielen bestmöglicher Konditionen für notwendige Kassenkreditaufnahmen; Rechtzeitige und vollständige Mahnung aller fällig gewordenen Geldforderungen

# Haushaltsplan Egelsbach

## Teilergebnishaushalt Produkt 1.2.2 Gemeindekasse

Egelsbach

		Bezeichnung	Haushaltsansatz		Ergebnis 2020
Nr.	Kon- ten		2022	2021	
1	2	3	4	5	6
<b>01</b>		<b>Privatrechtliche Leistungsentgelte</b>			
<b>02</b>		<b>Öffentlich-rechtliche Leistungsentgelte</b>			
<b>03</b>		<b>Kostenersatzleistungen und -erstattungen</b>			
<b>04</b>		<b>Bestandsveränderungen und andere akt. Eigenleistg.</b>			
<b>05</b>		<b>Steuern steuerähnl. Ertr.einschl.Ertr.aus ges.Uml.</b>			
<b>06</b>		<b>Erträge aus Transferleistungen</b>			
<b>07</b>		<b>Ertr.a.Zuweisgn.u.Zusch.f.lfd.Zwecke u.allg.Uml.</b>			
<b>08</b>		<b>Ertr.a.Aufl.v.Sonderp.a.Inv.zuw.-zusch.u.-Beitr.</b>			
<b>09</b>		<b>Sonstige ordentliche Erträge</b>			
<b>11</b>		<b>Personalaufwendungen</b>	<b>216.100,00</b>	<b>211.100,00</b>	<b>189.476,35</b>
6201000		Entg. Beschäftigter (einschl. Zulagen)	176.200,00	172.400,00	150.186,84
6201001		Leistungsentgelt Beschäftigte	2.700,00	2.600,00	2.175,12
6401000		AG-Anteil zur Sozialvers. Entgeltbereich	37.200,00	36.100,00	31.379,15
6490100		Beihilfen Bezügebereich			5.735,24
<b>12</b>		<b>Versorgungsaufwendungen</b>	<b>14.600,00</b>	<b>14.300,00</b>	<b>12.049,25</b>
6451000		Aufw. an Versorgungskassen Angestellte	14.600,00	14.300,00	12.049,25
<b>13</b>		<b>Aufwendungen für Sach- und Dienstleistungen</b>	<b>22.200,00</b>	<b>22.200,00</b>	<b>15.869,23</b>
6010100		Aufw. für Büromat. u. Drucks. d. Verw. u. ähnl. Ei	100,00	100,00	
6163000		Instandh. von Einrichtungen und Ausstattungen	250,00	250,00	
6720000		Lizenzen und Konzessionen	1.000,00	1.000,00	930,60
6750000		Bankspesen / Kosten d. Geldverkehrs u.d. Kapitalbe	1.600,00	1.600,00	1.698,18
6771000		Aufw. für Sachverst., Rechtsanwälte u. Gerichtskosten	3.500,00	3.500,00	4.038,38
6779000		Aufw. für andere Beratungsleistungen	13.000,00	13.000,00	6.670,00
6810000		Aufw. für Zeitungen u Fachlit. d. Verw. u ähnl. Ei	1.000,00	1.000,00	2.319,77
6850000		Reisekosten	100,00	100,00	212,30
6880000		Aufw. Für Fort- und Weiterbildung	1.500,00	1.500,00	
6910000		Beitr. Wirtschaftsverb. & Berufsvertr, sonst. Vere	50,00	50,00	
6992000		Kurs- und Zahlungsdifferenzen	100,00	100,00	
<b>14</b>		<b>Abschreibungen</b>	<b>75.000,00</b>	<b>75.000,00</b>	<b>14,72</b>
6672000		Einzelwertberichtigung	75.000,00	75.000,00	14,72
<b>15</b>		<b>Aufw.f. Zuweisungen und Zuschüsse s.bes.Finanzaufw</b>			
<b>16</b>		<b>Steueraufw.einschl.Aufw.a.ges.Uml.verpfl.</b>			
<b>17</b>		<b>Transferaufwendungen</b>			
<b>18</b>		<b>Sonstige ordentliche Aufwendungen</b>			
<b>19</b>		<b>Summe der ordentlichen Aufwendungen (Pos. 11 - 18)</b>	<b>327.900,00</b>	<b>322.600,00</b>	<b>217.409,55</b>
<b>20</b>		<b>Verwaltungsergebnis (Pos. 10 ./ Ps. 19)</b>	<b>327.900,00</b>	<b>322.600,00</b>	<b>217.409,55</b>
<b>21</b>		<b>Finanzerträge</b>	<b>-22.050,00</b>	<b>-22.050,00</b>	<b>-25.100,96</b>
5761000		Säumniszuschläge	-12.000,00	-12.000,00	-14.480,53
5762000		Mahngebühren, öffentlich-rechtl.	-10.000,00	-10.000,00	-10.615,37
5790900		Übrige sonstige Zinsen und ähnl. Erträge	-50,00	-50,00	-5,06
<b>22</b>		<b>Zinsen und ähnliche Aufwendungen</b>			
<b>23</b>		<b>Finanzergebnis (Pos. 21 - Pos. 22)</b>	<b>-22.050,00</b>	<b>-22.050,00</b>	<b>-25.100,96</b>
<b>24</b>		<b>Gesamtbetrag der ordentlichen Erträge (Nr. 10 und Nr. 21)</b>	<b>-22.050,00</b>	<b>-22.050,00</b>	<b>-25.100,96</b>
<b>25</b>		<b>Gesamtbetrag der ordentlichen Aufwendungen (Nr.19 und Nr.22)</b>	<b>327.900,00</b>	<b>322.600,00</b>	<b>217.409,55</b>



# Haushaltsplan Egelsbach

## Teilergebnishaushalt Produkt 1.2.2 Gemeindekasse

Egelsbach

			Haushaltsansatz		
Nr.	Konten	Bezeichnung	2022	2021	Ergebnis 2020
1	2	3	4	5	6
26		Ordentliches Ergebnis (Pos. 20 + Pos. 23)	305.850,00	300.550,00	192.308,59
27		Außerordentliche Erträge			
28		Außerordentliche Aufwendungen			
30		Jahresergebnis vor Intern.LLeistungsbez.	305.850,00	300.550,00	192.308,59
31		Erlöse der internen Leistungsbeziehungen		-2.500,00	
9000500		Erlöse Ordnungsbehördenbezirk Egelsbach-Erzhausen		-2.500,00	
32		Kosten der internen Leistungsbeziehungen			
33		Jahresergebnis nach internen Leistungsbeziehungen	305.850,00	298.050,00	192.308,59

## Erläuterungen

Egelsbach

### Produkt 1.2.2 Gemeindekasse

#### **Sachkonto 6672000:**

0103027 Gemeindekasse

In Übereinstimmung mit Punkt 3 des Beschleunigungserlasses ("Wertberichtigungen auf Forderungen und Verbindlichkeiten") wurden Einzelwertberichtigungen bei den Jahresabschlüssen 2009 bis einschließlich 2014 nicht vorgenommen. Ab dem Jahresabschluss 2015 erfolgt eine Berechnung. Auf der Grundlage der Referenzwerte der Jahresabschlüsse 2015 bis 2019 ist ein Ansatz zu bilden. (EUR 75.000)

#### **Sachkonto 6720000:**

0103027 Gemeindekasse

Lizenzkosten für Darlehensverwaltungsprogramm. (EUR 1.000)

#### **Sachkonto 6771000:**

0103027 Gemeindekasse

Vollstreckungskosten an den Kreis Offenbach. (EUR 3.500)

#### **Sachkonto 6779000:**

0103027 Gemeindekasse

Aufwendungen für Kassenprüfung (2x jährlich). (EUR 13.000)

# Haushaltsplan Egelsbach

## Teilfinanzhaushalt Produkt 1.2.2 Gemeindekasse

Egelsbach

		Haushaltsansatz				Investitions- und Investitionsförderungsmaßnahmen	
Nr.	Bezeichnung	2022	Verpflichtungs ermächtigungen	2021	Ergebnis 2020	Gesamtaus zahlungsbedarf	davon bisher bereitgestellt
1	2	3	4	5	6	7	8
	<b>Einzahlungen aus Investitionstätigkeit</b>						
20	+ Einz. aus Investitionszuweis. und -zuschüssen sowie aus Investitionsbeiträgen						
21	+ Einz. aus Abgängen von Vermögensgegenständen des Sachanlagevermögens und des immateriellen Anlagevermögens						
22	+ Einz. aus Abgängen von Vermögensgegenständen des Finanzanlagevermögens						
	<b>Einzahlungen aus Finanzierungstätigkeit</b>						
31	+ Einz. aus der Aufnahme v. Krediten und wirtschaftlich vergleichbaren Vorgängen für Investitionen						
	<b>Summe</b>						
	<b>Auszahlungen aus Investitionstätigkeit</b>						
24	- Ausz. für den Erwerb von Grundstücken und Gebäuden						
25	- Ausz. für Baumaßnahmen						
26	- Ausz. für Investitionen in das sonstige Sachanlagevermögen und immaterielle Anlagevermögen davon: Ausz. aus gewährten Investitionszuweisungen und -zuschüssen						
27	- Ausz. für Investitionen in das Finanzanlagevermögen						
	<b>Auszahlungen aus Finanzierungstätigkeit</b>						
32	- Ausz. für die Tilgung von Krediten und wirtschaftlich vergleichbaren Vorgängen für Investitionen						
	<b>Summe</b>						
	<b>Saldo (Einzahlungen ./ Auszahlungen)</b>						

## Haushaltsplan Egelsbach

### Produktbeschreibung Produkt 1.2.3 Steuern und Abgaben

Egelsbach

<b>Kurzbeschreibung</b>	Bearbeitung von Steuerangelegenheiten der Gemeinde Egelsbach: Gewerbe-, Grund-, Hunde- und sonstige kommunale Steuern; Sämtliche Maßnahmen im Rahmen des Festsetzungs- und Erhebungsverfahrens, z. B. Veranlagung und Anpassung der Vorauszahlung, Erlass von Haftungsbescheiden, Stundungen, Aussetzung der Vollziehung, Niederschlagung und Erlass; Bearbeitung von Widersprüchen bis zur Klage, Erfassung und Überprüfung der Wahrnehmung kommunaler Interessen bei Festsetzungs- und Bewertungsverfahren der Finanzämter; Billigkeitserlassanträge; Berechnung von Aussetzungs- und Stundungszinsen; Klärung von Fragen seitens der Steuerpflichtigen hinsichtlich des Steuerbescheides; Entwurf von Satzungen zum Hebesatzteil der Haushaltssatzung bzw. Hebesatzsatzung
<b>Zielgruppe</b>	Extern Gewerbetreibende Einwohner/-innen von Egelsbach
<b>Allgemeine Ziele</b>	Erzielung von öffentlich-rechtlichen Leistungsentgelten durch zeitnahe, vollständige und rechtskonforme Veranlagung

# Haushaltsplan Egelsbach

## Teilergebnishaushalt Produkt 1.2.3 Steuern und Abgaben

Egelsbach

		Bezeichnung	Haushaltsansatz		Ergebnis 2020
Nr.	Kon- ten		2022	2021	
1	2	3	4	5	6
01		Privatrechtliche Leistungsentgelte			
02		Öffentlich-rechtliche Leistungsentgelte			
03		Kostenersatzleistungen und -erstattungen			
04		Bestandsveränderungen und andere akt. Eigenleistg.			
05		Steuern steuerähnl. Ertr.einschl.Ertr.aus ges.Uml.			
06		Erträge aus Transferleistungen			
07		Ertr.a.Zuweisgn.u.Zusch.f.lfd.Zwecke u.allg.Uml.			
08		Ertr.a.Aufl.v.Sonderp.a.Inv.zuw.-zusch.u.-Beitr.			
09		Sonstige ordentliche Erträge			
11		Personalaufwendungen	77.800,00	78.400,00	91.846,89
6201000		Entg. Beschäftigter (einschl. Zulagen)	62.900,00	64.000,00	74.611,46
6201001		Leistungsentgelt Beschäftigte	1.100,00	900,00	1.457,19
6401000		AG-Anteil zur Sozialvers. Entgeltbereich	13.800,00	13.500,00	15.778,24
12		Versorgungsaufwendungen	5.400,00	4.800,00	5.999,87
6451000		Aufw. an Versorgungskassen Angestellte	5.400,00	4.800,00	5.999,87
13		Aufwendungen für Sach- und Dienstleistungen	6.300,00	6.300,00	1.719,11
6010100		Aufw. für Büromat. u. Drucks. d. Verw. u. ähnl. Ei	150,00	150,00	
6790000		sonstige Aufw. f. d. Inanspruchn. v. Rechten u. Di			300,00
6810000		Aufw. für Zeitungen u Fachlit. d. Verw. u ähnl. Ei	100,00	100,00	
6820000		Porto und Versandkosten	4.500,00	4.500,00	809,33
6840000		amtliche Bekanntmachungen			73,88
6850000		Reisekosten	50,00	50,00	95,60
6880000		Aufw. Für Fort- und Weiterbildung	1.500,00	1.500,00	440,30
14		Abschreibungen			
15		Aufw.f. Zuweisungen und Zuschüsse s.bes.Finanzaufw			
16		Steueraufw.einschl.Aufw.a.ges.Uml.verpfl.			
17		Transferaufwendungen			
18		Sonstige ordentliche Aufwendungen			
19		Summe der ordentlichen Aufwendungen (Pos. 11 - 18)	89.500,00	89.500,00	99.565,87
20		Verwaltungsergebnis (Pos. 10 ./ Ps. 19)	89.500,00	89.500,00	99.565,87
21		Finanzerträge			
22		Zinsen und ähnliche Aufwendungen			
24		Gesamtbetrag der ordentlichen Erträge (Nr. 10 und Nr. 21)			
25		Gesamtbetrag der ordentlichen Aufwendungen (Nr.19 und Nr.22)	89.500,00	89.500,00	99.565,87
26		Ordentliches Ergebnis (Pos. 20 + Pos. 23)	89.500,00	89.500,00	99.565,87
27		Außerordentliche Erträge			
28		Außerordentliche Aufwendungen			
30		Jahresergebnis vor Intern.LLeistungsbez.	89.500,00	89.500,00	99.565,87
31		Erlöse der internen Leistungsbeziehungen			
32		Kosten der internen Leistungsbeziehungen			
33		Jahresergebnis nach internen Leistungsbeziehungen	89.500,00	89.500,00	99.565,87

## Erläuterungen

Egelsbach

### Produkt 1.2.3 Steuern und Abgaben

#### **Sachkonto 6820000:**

0103037 Steueramt

Kuvertierung Hundesteuer und Gewerbesteuerbescheide ggf. Bescheide für Grundsteuer A und B (EUR 4.500)

# Haushaltsplan Egelsbach

## Teilfinanzhaushalt Produkt 1.2.3 Steuern und Abgaben

Egelsbach

		Haushaltsansatz				Investitions- und Investitionsförderungsmaßnahmen	
Nr.	Bezeichnung	2022	Verpflichtungs ermächtigungen	2021	Ergebnis 2020	Gesamtaus zahlungsbedarf	davon bisher bereitgestellt
1	2	3	4	5	6	7	8
	<b>Einzahlungen aus Investitionstätigkeit</b>						
20	+ Einz. aus Investitionszuweis. und -zuschüssen sowie aus Investitionsbeiträgen						
21	+ Einz. aus Abgängen von Vermögensgegenständen des Sachanlagevermögens und des immateriellen Anlagevermögens						
22	+ Einz. aus Abgängen von Vermögensgegenständen des Finanzanlagevermögens						
	<b>Einzahlungen aus Finanzierungstätigkeit</b>						
31	+ Einz. aus der Aufnahme v. Krediten und wirtschaftlich vergleichbaren Vorgängen für Investitionen						
	<b>Summe</b>						
	<b>Auszahlungen aus Investitionstätigkeit</b>						
24	- Ausz. für den Erwerb von Grundstücken und Gebäuden						
25	- Ausz. für Baumaßnahmen						
26	- Ausz. für Investitionen in das sonstige Sachanlagevermögen und immaterielle Anlagevermögen davon: Ausz. aus gewährten Investitionszuweisungen und -zuschüssen						
27	- Ausz. für Investitionen in das Finanzanlagevermögen						
	<b>Auszahlungen aus Finanzierungstätigkeit</b>						
32	- Ausz. für die Tilgung von Krediten und wirtschaftlich vergleichbaren Vorgängen für Investitionen						
	<b>Summe</b>						
	<b>Saldo (Einzahlungen ./ Auszahlungen)</b>						

## Haushaltsplan Egelsbach

### Produktbeschreibung Produkt 1.2.4 Abwasserbeseitigung

Egelsbach

<b>Kurzbeschreibung</b>	Bearbeitung von Kommunalabgaben der Gemeinde Egelsbach: Abwassergebühren sowie Gebühren für das Einleiten von Niederschlagswasser ("versiegelte Fläche") gemäß der Entwässerungssatzung der Gemeinde Egelsbach; Sämtliche Maßnahmen im Rahmen des Festsetzungs- und Erhebungsverfahrens, z. B. Veranlagung und Anpassung der Vorauszahlung, Stundungen, Niederschlagung und Erlass; Erfassung von Abzählern (Gartenwasserzähler) und Zuzählern (Zisternen); Erfassung der versiegelten Fläche; Erfassung der CSB-Werte (häusliches Schmutzwasser); Bearbeitung von Widersprüchen bis zur Klage; Billigkeitserlassanträge; Klärung von Fragen seitens der Steuerpflichtigen hinsichtlich des Gebührenbescheides; Verantwortlich für Abschnitte der Entwässerungssatzung der Gemeinde Egelsbach
<b>Zielgruppe</b>	Extern Gewerbetreibende Einwohner/-innen von Egelsbach



## Haushaltsplan Egelsbach

Teilergebnishaushalt  
Produkt 1.2.4 Abwasserbeseitigung

Egelsbach

		Bezeichnung	Haushaltsansatz		Ergebnis 2020
Nr.	Kon ten		2022	2021	
1	2	3	4	5	6
<b>01</b>		<b>Privatrechtliche Leistungsentgelte</b>			
<b>02</b>		<b>Öffentlich-rechtliche Leistungsentgelte</b>	<b>-2.250.000,00</b>	<b>-2.225.000,00</b>	<b>-2.267.001,47</b>
5110000		öffentlich rechtliche Benutzungsgebühren	-2.250.000,00	-2.225.000,00	-2.267.001,47
<b>03</b>		<b>Kostenersatzleistungen und -erstattungen</b>			
<b>04</b>		<b>Bestandsveränderungen und andere akt. Eigenleistg.</b>			
<b>05</b>		<b>Steuern steuerähnl. Ertr.einschl.Ertr.aus ges.Uml.</b>			
<b>06</b>		<b>Erträge aus Transferleistungen</b>			
<b>07</b>		<b>Ertr.a.Zuweisgn.u.Zusch.f.lfd.Zwecke u.allg.Uml.</b>			
<b>08</b>		<b>Ertr.a.Aufl.v.Sonderp.a.Inv.zuw.-zusch.u.-Beitr.</b>			
<b>09</b>		<b>Sonstige ordentliche Erträge</b>			
<b>10</b>		<b>Summe der ordentlichen Erträge (Pos. 1 - 9)</b>	<b>-2.250.000,00</b>	<b>-2.225.000,00</b>	<b>-2.267.001,47</b>
<b>11</b>		<b>Personalaufwendungen</b>	<b>55.200,00</b>	<b>54.300,00</b>	
6201000		Entg. Beschäftigter (einschl. Zulagen)	44.600,00	44.300,00	
6201001		Leistungsentgelt Beschäftigte	800,00	700,00	
6401000		AG-Anteil zur Sozialvers. Entgeltbereich	9.800,00	9.300,00	
<b>12</b>		<b>Versorgungsaufwendungen</b>	<b>3.900,00</b>	<b>3.500,00</b>	
6451000		Aufw. an Versorgungskassen Angestellte	3.900,00	3.500,00	
<b>13</b>		<b>Aufwendungen für Sach- und Dienstleistungen</b>	<b>23.800,00</b>	<b>23.800,00</b>	<b>15.760,58</b>
6139000		sonstige weitere Fremdleistungen	12.000,00	12.000,00	10.777,46
6171000		Aufwendungen für Fremddienstleistungen	6.000,00	6.000,00	2.277,77
6771000		Aufw. für Sachverh., Rechtsanwälte u. Gerichtskosten	1.000,00	1.000,00	
6820000		Porto und Versandkosten	2.800,00	2.800,00	2.705,35
6880000		Aufw. für Fort- und Weiterbildung	2.000,00	2.000,00	
<b>14</b>		<b>Abschreibungen</b>			
<b>15</b>		<b>Aufw.f. Zuweisungen und Zuschüsse s.bes.Finanzaufw</b>	<b>2.230.000,00</b>	<b>2.230.000,00</b>	<b>2.084.764,00</b>
7123000		Zuw. für lfd. Zwecke an Zweckverbände und dergl.	2.230.000,00	2.230.000,00	2.084.764,00
<b>16</b>		<b>Steueraufw.einschl.Aufw.a.ges.Uml.verpfl.</b>			
<b>17</b>		<b>Transferaufwendungen</b>			
<b>18</b>		<b>Sonstige ordentliche Aufwendungen</b>			
<b>19</b>		<b>Summe der ordentlichen Aufwendungen (Pos. 11 - 18)</b>	<b>2.312.900,00</b>	<b>2.311.600,00</b>	<b>2.100.524,58</b>
<b>20</b>		<b>Verwaltungsergebnis (Pos. 10 ./ Ps. 19)</b>	<b>62.900,00</b>	<b>86.600,00</b>	<b>-166.476,89</b>
<b>21</b>		<b>Finanzerträge</b>			
<b>22</b>		<b>Zinsen und ähnliche Aufwendungen</b>			
<b>24</b>		<b>Gesamtbetrag der ordentlichen Erträge (Nr. 10 und Nr. 21)</b>	<b>-2.250.000,00</b>	<b>-2.225.000,00</b>	<b>-2.267.001,47</b>
<b>25</b>		<b>Gesamtbetrag der ordentlichen Aufwendungen (Nr.19 und Nr.22)</b>	<b>2.312.900,00</b>	<b>2.311.600,00</b>	<b>2.100.524,58</b>
<b>26</b>		<b>Ordentliches Ergebnis (Pos. 20 + Pos. 23)</b>	<b>62.900,00</b>	<b>86.600,00</b>	<b>-166.476,89</b>
<b>27</b>		<b>Außerordentliche Erträge</b>			
<b>28</b>		<b>Außerordentliche Aufwendungen</b>			
<b>30</b>		<b>Jahresergebnis vor intern.LLeistungsbez.</b>	<b>62.900,00</b>	<b>86.600,00</b>	<b>-166.476,89</b>
<b>31</b>		<b>Erlöse der internen Leistungsbeziehungen</b>			
<b>32</b>		<b>Kosten der internen Leistungsbeziehungen</b>			
<b>33</b>		<b>Jahresergebnis nach internen Leistungsbeziehungen</b>	<b>62.900,00</b>	<b>86.600,00</b>	<b>-166.476,89</b>

## Erläuterungen

Egelsbach

### Produkt 1.2.4 Abwasserbeseitigung

#### **Sachkonto 6139000:**

##### 1107017 Abwasserverband

Aufwendungen für Mitteilung der Frischwasserverbräuche der Stadtwerke Langen. Aufwendungen für facht.+kaufm.Verwaltungsleistung der Rhein-Main Deponienachsorge (EUR 12.000)

#### **Sachkonto 6171000:**

##### 1107017 Abwasserverband

Aufwendungen für Fäkalschlammabfuhr. Höhere Aufwendungen aufgrund gestiegener Kosten für die Abfuhr (EUR 6.000)

#### **Sachkonto 6820000:**

##### 1107017 Abwasserverband

Kuvertierungskosten für die Abwasserbescheide (EUR 2.800)

#### **Sachkonto 7123000:**

##### 1107017 Abwasserverband

Gemäß Mitteilung des Abwasserverbandes L/E/E sind für die Betriebszweige 1 & 3 Umlagen in Höhe von EUR 2.230.000 zu erwarten.

# Haushaltsplan Egelsbach

## Teilfinanzhaushalt Produkt 1.2.4 Abwasserbeseitigung

Egelsbach

		Haushaltsansatz				Investitions- und Investitionsförderungsmaßnahmen	
Nr.	Bezeichnung	2022	Verpflichtungs ermächtigungen	2021	Ergebnis 2020	Gesamtaus zahlungsbedarf	davon bisher bereitgestellt
1	2	3	4	5	6	7	8
	<b>Einzahlungen aus Investitionstätigkeit</b>						
20	+ Einz. aus Investitionszuweis. und -zuschüssen sowie aus Investitionsbeiträgen						
21	+ Einz. aus Abgängen von Vermögensgegenständen des Sachanlagevermögens und des immateriellen Anlagevermögens						
22	+ Einz. aus Abgängen von Vermögensgegenständen des Finanzanlagevermögens						
	<b>Einzahlungen aus Finanzierungstätigkeit</b>						
31	+ Einz. aus der Aufnahme v. Krediten und wirtschaftlich vergleichbaren Vorgängen für Investitionen						
	<b>Summe</b>						
	<b>Auszahlungen aus Investitionstätigkeit</b>						
24	- Ausz. für den Erwerb von Grundstücken und Gebäuden						
25	- Ausz. für Baumaßnahmen						
26	- Ausz. für Investitionen in das sonstige Sachanlagevermögen und immaterielle Anlagevermögen davon: Ausz. aus gewährten Investitionszuweisungen und -zuschüssen						
27	- Ausz. für Investitionen in das Finanzanlagevermögen						
	<b>Auszahlungen aus Finanzierungstätigkeit</b>						
32	- Ausz. für die Tilgung von Krediten und wirtschaftlich vergleichbaren Vorgängen für Investitionen						
	<b>Summe</b>						
	<b>Saldo (Einzahlungen ./ Auszahlungen)</b>						

# Haushaltsplan Egelsbach

## Teilergebnishaushalt Fachdienst 1.3 Verwaltung & Politik

Egelsbach

			Haushaltsansatz		
Nr.	Konten	Bezeichnung	2022	2021	Ergebnis 2020
1	2	3	4	5	6
01	50	Privatrechtliche Leistungsentgelte			
02	51	Öffentlich-rechtliche Leistungsentgelte	-300,00	-300,00	-20,00
03	548-549	Kostenersatzleistungen und -erstattungen	-400,00	-400,00	-400,00
04	52	Bestandsveränderungen und aktivierte Eigenleistungen			
05	55	Steuern u. steuerähnliche Erträge einschl. Erträge aus gesetzlichen Umlagen			
06	547	Erträge aus Transferleistungen			
07	540-543	Erträge aus Zuweisungen und Zuschüssen für laufende Zwecke u. allgemeine Umlagen			
08	546	Erträge aus der Auflösung von Sonderposten aus Investitionszuweisungen, -zuschüssen u. Investitionsbeiträgen	-770,00	-770,00	
09	53	Sonstige ordentliche Erträge			-1.425,60
<b>10</b>		<b>Summe der ordentlichen Erträge (Nr. 1 bis 9)</b>	<b>-1.470,00</b>	<b>-1.470,00</b>	<b>-1.845,60</b>
11	62, 63, 640-643, 647-649, 65	Personalaufwendungen	428.400,00	423.300,00	428.704,42
12	644-646	Versorgungsaufwendungen	433.000,00	473.000,00	370.719,59
13	60, 61, 67-69	Aufwendungen für Sach- und Dienstleistungen	362.715,00	356.765,00	316.145,13
14	66	Abschreibungen	90.050,00	85.600,00	
15	71	Aufwendungen für Zuweisungen und Zuschüsse sowie besondere Finanzaufwendungen			
16	73	Steueraufwendungen einschl. Aufwendungen aus gesetzlichen Umlageverpflichtungen			
17	72	Transferaufwendungen			
18	70, 74, 76	Sonstige ordentliche Aufwendungen	1.000,00	1.000,00	1.013,00
<b>19</b>		<b>Summe der ordentlichen Aufwendungen (Nr. 11 bis 18)</b>	<b>1.315.165,00</b>	<b>1.339.665,00</b>	<b>1.116.582,14</b>
<b>20</b>		<b>Verwaltungsergebnis (Nr. 10 ./ Nr. 19)</b>	<b>1.313.695,00</b>	<b>1.338.195,00</b>	<b>1.114.736,54</b>
21	56, 57	Finanzerträge			
22	77	Zinsen und andere Finanzaufwendungen			
<b>23</b>		<b>Finanzergebnis (Nr. 21 ./ Nr. 22)</b>			
<b>24</b>		<b>Gesamtbetrag der ordentlichen Erträge (Nr. 10 und Nr. 21)</b>	<b>-1.470,00</b>	<b>-1.470,00</b>	<b>-1.845,60</b>
<b>25</b>		<b>Gesamtbetrag der ordentlichen Aufwendungen (Nr.19 und Nr.22)</b>	<b>1.315.165,00</b>	<b>1.339.665,00</b>	<b>1.116.582,14</b>
<b>26</b>		<b>Ordentliches Ergebnis (Nr.24 ./ Nr.25)</b>	<b>1.313.695,00</b>	<b>1.338.195,00</b>	<b>1.114.736,54</b>
27	59	Außerordentliche Erträge			
28	79	Außerordentliche Aufwendungen			
<b>29</b>		<b>Außerordentliches Ergebnis (Nr. 27 ./Nr. 28)</b>			
<b>30</b>		<b>Jahresergebnis (Nr. 26 und Nr. 29)</b>	<b>1.313.695,00</b>	<b>1.338.195,00</b>	<b>1.114.736,54</b>
		Nachrichtlich:			
		Summe der vorgetragenen Jahresfehlbeträge	17.295.357,10	15.877.362,10	15.656.132,42

# Haushaltsplan Egelsbach

## Teilfinanzhaushalt Fachdienst 1.3 Verwaltung & Politik

Egelsbach

		Haushaltsansatz				Investitions- und Investitionsförderungsmaßnahmen	
Nr.	Bezeichnung	2022	Verpflichtungs ermächtigungen	2021	Ergebnis 2020	Gesamtaus zahlungsbedarf	davon bisher bereitgestellt
1	2	3	4	5	6	7	8
	<b>Einzahlungen aus Investitionstätigkeit</b>						
20	+ Einz. aus Investitionszuweis. und -zuschüssen sowie aus Investitionsbeiträgen						
21	+ Einz. aus Abgängen von Vermögensgegenständen des Sachanlagevermögens und des immateriellen Anlagevermögens						
22	+ Einz. aus Abgängen von Vermögensgegenständen des Finanzanlagevermögens						
	<b>Einzahlungen aus Finanzierungstätigkeit</b>						
31	+ Einz. aus der Aufnahme v. Krediten und wirtschaftlich vergleichbaren Vorgängen für Investitionen						
	<b>Summe</b>						
	<b>Auszahlungen aus Investitionstätigkeit</b>						
24	- Ausz. für den Erwerb von Grundstücken und Gebäuden					-94.529,50	-94.529,50
25	- Ausz. für Baumaßnahmen					-1.437.706,96	-1.437.706,96
26	- Ausz. für Investitionen in das sonstige Sachanlagevermögen und immaterielle Anlagevermögen davon: Ausz. aus gewährten Investitionszuweisungen und -zuschüssen	-7.500,00		-62.500,00	-12.382,08	-240.945,33	-218.445,33
27	- Ausz. für Investitionen in das Finanzanlagevermögen	-17.000,00		-32.000,00	-16.150,61	-196.480,00	-145.480,00
	<b>Auszahlungen aus Finanzierungstätigkeit</b>						
32	- Ausz. für die Tilgung von Krediten und wirtschaftlich vergleichbaren Vorgängen für Investitionen						
	<b>Summe</b>	<b>-24.500,00</b>		<b>-94.500,00</b>	<b>-28.532,69</b>	<b>-1.969.661,79</b>	<b>-1.896.161,79</b>
	<b>Saldo (Einzahlungen ./ Auszahlungen)</b>	<b>-24.500,00</b>		<b>-94.500,00</b>	<b>-28.532,69</b>	<b>-1.969.661,79</b>	<b>-1.896.161,79</b>

## Haushaltsplan Egelsbach

### Produktbeschreibung Produkt 1.3.1 Gremien und Sitzungsdienst

Egelsbach

<b>Kurzbeschreibung</b>	<p>Vor- u. Nachbereitung der Sitzungen der gemeindlichen Gremien sowie Organisation von Informationsveranstaltungen und Durchführung von Bürgerversammlungen;  Einladungen, Protokolle, Beschlussprotokolle;  Bearbeitung der in den Fachdiensten gefertigten Vorlagen;  Führen des Sitzungskalenders;  Ausfertigung und Überwachung der Beschlüsse der Gremien und Antragsverfolgung;  Unterstützung des Gemeindevertreter und der Mitglieder des Präsidiums, Unterstützung des Bürgermeisters und der Mitglieder des Gemeindevorstandes bei der Wahrnehmung parlamentarischer und repräsentativer Pflichten und Aufgaben;  Beratung und Unterstützung der Fraktionen und der Dienststellenleitung in administrativen und kommunalrechtlichen Fragen;  Berechnung von Aufwandsentschädigungen und Sitzungsgeldern;  Organisation und Begleitung der Prüfung der Fraktionsmittel;  Repräsentationen und Ehrungen</p>
<b>Zielgruppe</b>	<p>Intern/Extern  Mitarbeiter/-innen der Verwaltung  Mandatsträger/-innen  Einwohner/-innen von Egelsbach  Medien und Öffentlichkeit  Aufsichtsbehörde</p>
<b>Allgemeine Ziele</b>	<p>Gewährleistung einer ordnungsgemäßen Organisation des Sitzungsdienstes;  Zeitnahe und pünktliche Entscheidungsvorlagen und Erstellung der Protokolle;  Gewährleistung der erforderlichen Informationssteuerung und -verarbeitung;  Zeitnahe Berechnung und Auszahlung der Aufwandsentschädigungen gem. Entschädigungssatzung;  Vollumfassende Bürgerinformation;  Würdigung besonderer Anlässe;  Gute Repräsentation der Gemeinde</p>

## Haushaltsplan Egelsbach

**Teilergebnishaushalt**  
**Produkt 1.3.1 Gremien und Sitzungsdienst**

Egelsbach

		Bezeichnung	Haushaltsansatz		Ergebnis 2020
Nr.	Kon ten		2022	2021	
1	2	3	4	5	6
<b>01</b>		<b>Privatrechtliche Leistungsentgelte</b>			
<b>02</b>		<b>Öffentlich-rechtliche Leistungsentgelte</b>			
<b>03</b>		<b>Kostenersatzleistungen und -erstattungen</b>			
<b>04</b>		<b>Bestandsveränderungen und andere akt. Eigenleistg.</b>			
<b>05</b>		<b>Steuern steuerähnli. Ertr.einschl.Ertr.aus ges.Uml.</b>			
<b>06</b>		<b>Erträge aus Transferleistungen</b>			
<b>07</b>		<b>Ertr.a.Zuweisgn.u.Zusch.f.lfd.Zwecke u.allg.Uml.</b>			
<b>08</b>		<b>Ertr.a.Aufl.v.Sonderp.a.Inv.zuw.-zusch.u.-Beitr.</b>			
<b>09</b>		<b>Sonstige ordentliche Erträge</b>			<b>-907,20</b>
<b>10</b>		<b>Summe der ordentlichen Erträge (Pos. 1 - 9)</b>			<b>-907,20</b>
<b>11</b>		<b>Personalaufwendungen</b>	<b>246.700,00</b>	<b>238.800,00</b>	<b>176.427,61</b>
6201000		Entg. Beschäftigtet (einschl. Zulagen)	82.700,00	79.200,00	47.755,51
6201001		Leistungsentgelt Beschäftigte	900,00	800,00	872,10
6301000		Dienst-, Amtsbezüge einschl. tarifl. Zulagen	101.300,00	97.900,00	99.606,90
6401000		AG-Anteil zur Sozialvers. Entgeltbereich	16.800,00	15.900,00	9.295,08
6490100		Beihilfen Bezügebereich	45.000,00	45.000,00	18.701,67
6550000		Aufwendungen für Dienstjubiläen			196,35
<b>12</b>		<b>Versorgungsaufwendungen</b>	<b>6.500,00</b>	<b>6.200,00</b>	<b>4.079,84</b>
6451000		Aufw. an Versorgungskassen Angestellte	6.500,00	6.200,00	4.079,84
<b>13</b>		<b>Aufwendungen für Sach- und Dienstleistungen</b>	<b>90.750,00</b>	<b>89.250,00</b>	<b>49.736,86</b>
6089000		übriger sonstiger Materialaufwand			402,05
6131000		Aufw. Entsch. ehrenamtl. Tätige (sow. N. Hkto 678)	60.700,00	56.200,00	36.210,00
6771000		Aufw. für Sachverst., Rechtsanwälte u. Gerichtskos	11.000,00	11.000,00	860,15
6779000		Aufw. für andere Beratungsleistungen	400,00	400,00	
6780000		Aufw. für Aufsichtsrat bzw. Beirat oder dgl.	3.800,00	3.800,00	3.720,00
6810000		Aufw. für Zeitungen u Fachlit. d. Verw. u ähnl. Ei	650,00	650,00	155,90
6850000		Reisekosten	100,00	100,00	
6860100		Aufw. für Verfügungsmittel	4.100,00	5.600,00	1.707,73
6862000		Aufw. für Gästebewirtung (Repräsentation)	2.000,00	2.000,00	1.412,98
6869000		sonst. Aufwendungen für Repräsentation	4.500,00	6.000,00	2.853,07
6880000		Aufw. Für Fort- und Weiterbildung	1.000,00	1.000,00	
6909000		Beiträge für sonstige Versicherungen	2.500,00	2.500,00	2.414,98
<b>14</b>		<b>Abschreibungen</b>			
<b>15</b>		<b>Aufw.f. Zuweisungen und Zuschüsse s.bes.Finanzaufw</b>			
<b>16</b>		<b>Steueraufw.einschl.Aufw.a.ges.Uml.verpfl.</b>			
<b>17</b>		<b>Transferaufwendungen</b>			
<b>18</b>		<b>Sonstige ordentliche Aufwendungen</b>			<b>158,00</b>
7030000		Kfz-Steuer			158,00
<b>19</b>		<b>Summe der ordentlichen Aufwendungen (Pos. 11 - 18)</b>	<b>343.950,00</b>	<b>334.250,00</b>	<b>230.402,31</b>
<b>20</b>		<b>Verwaltungsergebnis (Pos. 10 ./ Ps. 19)</b>	<b>343.950,00</b>	<b>334.250,00</b>	<b>229.495,11</b>
<b>21</b>		<b>Finanzerträge</b>			
<b>22</b>		<b>Zinsen und ähnliche Aufwendungen</b>			
<b>24</b>		<b>Gesamtbetrag der ordentlichen Erträge (Nr. 10 und Nr. 21)</b>			<b>-907,20</b>
<b>25</b>		<b>Gesamtbetrag der ordentlichen Aufwendungen (Nr.19 und Nr.22)</b>	<b>343.950,00</b>	<b>334.250,00</b>	<b>230.402,31</b>

# Haushaltsplan Egelsbach

## Teilergebnishaushalt Produkt 1.3.1 Gremien und Sitzungsdienst

Egelsbach

			Haushaltsansatz		
Nr.	Konten	Bezeichnung	2022	2021	Ergebnis 2020
1	2	3	4	5	6
26		Ordentliches Ergebnis (Pos. 20 + Pos. 23)	343.950,00	334.250,00	229.495,11
27		Außerordentliche Erträge			
28		Außerordentliche Aufwendungen			
30		Jahresergebnis vor Intern.LLeistungsbez.	343.950,00	334.250,00	229.495,11
31		Erlöse der internen Leistungsbeziehungen		-2.500,00	
9000500		Erlöse Ordnungsbehördenbezirk Egelsbach-Erzhausen		-2.500,00	
32		Kosten der internen Leistungsbeziehungen			
33		Jahresergebnis nach internen Leistungsbeziehungen	343.950,00	331.750,00	229.495,11



## Erläuterungen

Egelsbach

### Produkt 1.3.1 Gremien und Sitzungsdienst

#### **Sachkonto 6131000:**

##### 0101011 Gemeindevertretung

Aufwandsentschädigung Gemeindevertreter für Fraktionssitzungen, Ausschüsse, Schriftführer für die Ausschüsse sowie Jugendparlament. (EUR 44.500)

Hierunter ist ein Pauschalbetrag für ein Jahr in Höhe von EUR 6.000 für das Jugendparlament enthalten. (EUR 6.000)

Gemäß HH-Antrag der WGE Fraktion (2021-05) zum Jugendparlament wurde das Budget des Jugendparlaments um EUR 4.500 auf EUR 6.000 erhöht.

Allerdings werden 4.500 Euro davon mit einem Sperrvermerk versehen. Dieser Sperrvermerk kann durch einen Beschluss des HFA aufgehoben werden, wenn vom Jugendparlament bis zur

2. Sitzungsrunde in 2022 folgende Unterlagen vorgelegt werden:

1. Ein Jahresbudget aus dem hervorgeht für welche Kosten die 6.000 Euro verwendet werden sollen.

2. Eine Aufstellung aller mit dem Jugendparlament zusammenhängenden Kosten aus dem Haushalt 2022 (u.a. Budget Jugendparlament, Zuschuss für die Betreuung des Jugendparlaments

an den Jugendverein, Sitzungsgelder Jugendparlament, Investition (z.B. Jugendfläche oder Spielplätze) mit Auswirkungen auf den Haushalt, usw.)

##### 0101021 Gemeindevorstand

Aufwandsentschädigung Gemeindevorstandsmitglieder. (EUR 15.000)

##### 0101031 Ausländerbeirat

Sitzungsgelder (EUR 1.200)

#### **Sachkonto 6771000:**

##### 0101011 Gemeindevertretung

Der Ansatz wird vorsorglich für potentielle notwendige externe Beratung bereitgestellt. (EUR 5.000)

##### 0101021 Gemeindevorstand

Der Ansatz wird vorsorglich für potentielle notwendige externe Beratung bereitgestellt. (EUR 6.000)

#### **Sachkonto 6780000:**

##### 0101011 Gemeindevertretung

Fraktionszuschüsse (EUR 3.800)

# Haushaltsplan Egelsbach

## Teilfinanzhaushalt Produkt 1.3.1 Gremien und Sitzungsdienst

Egelsbach

		Haushaltsansatz				Investitions- und Investitionsförderungsmaßnahmen	
Nr.	Bezeichnung	2022	Verpflichtungs ermächtigungen	2021	Ergebnis 2020	Gesamtaus zahlungsbedarf	davon bisher bereitgestellt
1	2	3	4	5	6	7	8
	<b>Einzahlungen aus Investitionstätigkeit</b>						
20	+ Einz. aus Investitionszuweis. und -zuschüssen sowie aus Investitionsbeiträgen						
21	+ Einz. aus Abgängen von Vermögensgegenständen des Sachanlagevermögens und des immateriellen Anlagevermögens						
22	+ Einz. aus Abgängen von Vermögensgegenständen des Finanzanlagevermögens						
	<b>Einzahlungen aus Finanzierungstätigkeit</b>						
31	+ Einz. aus der Aufnahme v. Krediten und wirtschaftlich vergleichbaren Vorgängen für Investitionen						
	<b>Summe</b>						
	<b>Auszahlungen aus Investitionstätigkeit</b>						
24	- Ausz. für den Erwerb von Grundstücken und Gebäuden						
25	- Ausz. für Baumaßnahmen						
26	- Ausz. für Investitionen in das sonstige Sachanlagevermögen und immaterielle Anlagevermögen davon: Ausz. aus gewährten Investitionszuweisungen und -zuschüssen						
27	- Ausz. für Investitionen in das Finanzanlagevermögen					-10.993,00	-10.993,00
	<b>Auszahlungen aus Finanzierungstätigkeit</b>						
32	- Ausz. für die Tilgung von Krediten und wirtschaftlich vergleichbaren Vorgängen für Investitionen						
	<b>Summe</b>					<b>-10.993,00</b>	<b>-10.993,00</b>
	<b>Saldo (Einzahlungen ./ Auszahlungen)</b>					<b>-10.993,00</b>	<b>-10.993,00</b>

## Haushaltsplan Egelsbach

### Investitionen Produkt 1.3.1 Gremien und Sitzungsdienst

Egelsbach

Nr.	Bezeichnung	Ansatz 2021	Ansatz 2022	Finanzplan 2023	Finanzplan 2024	Finanzplan 2025	Gesamt Ein- und Auszahlung	Verpflichtungser- mächtigungen
1	2	3	4	5	6	7	8	9
I0102002	Rathaus, Büromöbel etc.						-108,00	

## Haushaltsplan Egelsbach

### Produktbeschreibung Produkt 1.3.2 Allgemeine operative Dienste, Organisation und Recht

Egelsbach

<b>Kurzbeschreibung</b>	<p>Vorbereitung von Grundsatzentscheidungen der Verwaltungsführung, der Verwaltungssteuerung und der kommunalen Entwicklungsplanung, soweit nicht im Einzelnen anderen Fachdiensten zugewiesen;  Grundsatzangelegenheiten der interkommunalen Zusammenarbeit;  Allgemeine Angelegenheiten der Gemeindeverfassung, insbesondere:  &gt;Gemeindegebiet, Hoheitszeichen der Gemeinde,  &gt;Mitwirkung bei der Schaffung des Ortsrechts,  &gt;Federführende Bearbeitung der Haupt- und Entschädigungssatzung sowie der Verwaltungskostensatzung;  Organisation der Gemeindeverwaltung, insbesondere:  &gt;Aufgabengliederung, Verwaltungsgliederung, Geschäftsverteilung, Zuständigkeitsregelung,  &gt;Regelung und Überwachung des Geschäftsverkehrs und des allgemeinen Dienstbetriebes (Allgemeine Geschäftsanweisung, Hausverfügungen, Dienstanweisungen allgemeiner Art, Aktenordnung und Aktenplan),  &gt;Federführung/Mitwirkung bei der Planung und Einführung neuer Arbeitstechniken und Arbeitsabläufe, auch Standardisierung und Automatisierung, Formularcenter;  Verwaltung der Bücher und Druckschriften, Dokumentation für Verwaltungszwecke (Verwaltungsbücherei, Regelung des Umlaufs von Fachzeitschriften);  Verwaltung von Haftpflicht- und Sachversicherungen und Abwicklung der Schäden;  Archivwesen;  Verantwortlich für die Konzessionsverträge;  Beratung in Rechtsangelegenheiten der Gemeinde Egelsbach;  Verantwortung für die ständig aktuelle Dokumentenlage der Verträge der Gemeindeverwaltung;  Zentrale Beschaffungsstelle für das Rathaus sowie definierten Gütern;  Planung, Durchführung und Organisation des Datenschutzes, Schnittstelle mit dem externen Datenschutzbeauftragten</p>
<b>Zielgruppe</b>	<p>Intern/Extern  Mitarbeiter/-innen der Verwaltung  Mandatsträger/ -innen  Einwohner/-innen von Egelsbach</p>
<b>Allgemeine Ziele</b>	<p>Gewährleistung eines rechtmäßigen und angemessenen Verwaltungshandelns;  Optimierung der Verwaltungsabläufe;  Einhaltung der Datenschutzvorschriften;  Sicherstellung eines optimalen Versicherungsschutzes in allen Verwaltungsbereichen und gegenüber Dritten unter Kosten- und Leistungsaspekten;  Wirtschaftliche und rechtzeitige Beschaffung von Büromaterialien und sonstigen Arbeitsmitteln der Verwaltung</p>

# Haushaltsplan Egelsbach

## Teilergebnishaushalt Produkt 1.3.2 Allgemeine operative Dienste, Organisation und Recht

Egelsbach

		Bezeichnung	Haushaltsansatz		Ergebnis 2020
Nr.	Kon- ten		2022	2021	
1	2	3	4	5	6
<b>01</b>		<b>Privatrechtliche Leistungsentgelte</b>			
<b>02</b>		<b>Öffentlich-rechtliche Leistungsentgelte</b>	<b>-150,00</b>	<b>-150,00</b>	
5101000		öffentlich rechtliche Verwaltungsgebühren	-150,00	-150,00	
<b>03</b>		<b>Kostenersatzleistungen und -erstattungen</b>	<b>-400,00</b>	<b>-400,00</b>	<b>-400,00</b>
5487000		Kostenerstattungen von priv Unternehmen	-400,00	-400,00	-400,00
<b>04</b>		<b>Bestandsveränderungen und andere akt. Eigenleistg.</b>			
<b>05</b>		<b>Steuern steuerähnli. Ertr.einschl.Ertr.aus ges.Uml.</b>			
<b>06</b>		<b>Erträge aus Transferleistungen</b>			
<b>07</b>		<b>Ertr.a.Zuwelsgn.u.Zusch.f.lfd.Zwecke u.allg.Uml.</b>			
<b>08</b>		<b>Ertr.a.Aufl.v.Sonderp.a.Inv.zuw.-zusch.u.-Beitr.</b>	<b>-770,00</b>	<b>-770,00</b>	
5461000		Erträge Auflös SOPO Invest nicht öffentl Bereich	-770,00	-770,00	
<b>09</b>		<b>Sonstige ordentliche Erträge</b>			<b>-518,40</b>
5309900		andere sonstige Nebenerlöse			-64,80
<b>10</b>		<b>Summe der ordentlichen Erträge (Pos. 1 - 9)</b>	<b>-1.320,00</b>	<b>-1.320,00</b>	<b>-918,40</b>
<b>11</b>		<b>Personalaufwendungen</b>	<b>181.700,00</b>	<b>184.500,00</b>	<b>252.276,81</b>
6201000		Entg. Beschäftigter (einschl. Zulagen)	76.600,00	81.800,00	123.076,22
6201001		Leistungsentgelt Beschäftigte	600,00	800,00	3.670,57
6221000		Urlaubsgeld Arbeitnehmer			7.639,66
6401000		AG-Anteil zur Sozialvers. Entgeltbereich	15.500,00	16.900,00	25.571,19
6420000		Beiträge z. Berufsgenossenschaft u. Unfallvers.	74.000,00	70.000,00	73.402,82
6490100		Beihilfen Bezügebereich	15.000,00	15.000,00	18.319,35
6501000		Aufwendungen für Personaleinstellungen			247,00
6550000		Aufwendungen für Dienstjubiläen			350,00
<b>12</b>		<b>Versorgungsaufwendungen</b>	<b>426.500,00</b>	<b>466.800,00</b>	<b>366.639,75</b>
6450100		Aufw. an Versorgungskassen Beamte	380.000,00	385.000,00	354.293,48
6451000		Aufw. an Versorgungskassen Angestellte	6.500,00	6.800,00	12.346,27
6460100		Zuführung zu Pensionsrückstellungen	40.000,00	75.000,00	
<b>13</b>		<b>Aufwendungen für Sach- und Dienstleistungen</b>	<b>270.215,00</b>	<b>265.765,00</b>	<b>266.260,77</b>
6010100		Aufw. für Büromat. u. Drucks. d. Verw. u. ähnl. Ei	13.050,00	13.050,00	9.548,98
6051000		Strom	12.000,00	12.000,00	10.876,48
6052000		Gas	5.500,00	5.500,00	5.212,92
6055000		Treibstoffe	3.300,00	3.300,00	1.309,24
6056000		Wasser	450,00	450,00	353,71
6057000		Abwasser	1.750,00	1.750,00	1.661,77
6063000		Materialaufw. für Einrichtungen und Ausstattungen			119,60
6069000		sonstiger Aufw. für Reparatur u. Instandhaltung	500,00	500,00	218,28
6070000		Aufw. für Berufskleidung, Arbeitsschutzmittel	200,00	200,00	79,99
6081000		Reinigungsmaterial	4.000,00	4.000,00	5.244,60
6161000		Instandh. Gebäude, Außenanl. (Bauunterhaltung)	5.000,00	5.000,00	
6162000		Instandh. von techn. Anlagen in Betriebsbauten			45,00
6163000		Instandh. von Einrichtungen und Ausstattungen	6.000,00	6.000,00	4.423,71
6164000		Instandhaltung von Fahrzeugen	6.500,00	6.500,00	2.889,32
6169000		sonstige Fremdinstandhaltung	2.500,00	2.500,00	316,56
6171000		Aufwendungen für Fremddentsorgung	3.000,00	3.000,00	2.554,63
6173000		Fremdreinigung	17.500,00	17.500,00	28.514,89

# Haushaltsplan Egelsbach

## Teilergebnishaushalt Produkt 1.3.2 Allgemeine operative Dienste, Organisation und Recht

Egelsbach

		Bezeichnung	Haushaltsansatz		Ergebnis 2020
Nr.	Kon ten		2022	2021	
1	2	3	4	5	6
6701000		Mieten, Pachten, Erbbauzinsen	30.000,00	30.000,00	32.867,23
6710000		Leasing	20.000,00	20.000,00	18.345,44
6730000		Gebühren	3.000,00	3.000,00	2.681,98
6771000		Aufw. für Sachverst., Rechtsanwälte u. Gerichtskosten	22.500,00	22.500,00	37.272,52
6810000		Aufw. für Zeitungen u Fachlit. d. Verw. u ähnl. Ei	2.700,00	2.700,00	2.128,82
6820000		Porto und Versandkosten	16.000,00	16.000,00	15.875,14
6832000		Telefonkosten	7.500,00	6.700,00	8.904,88
6840000		amtliche Bekanntmachungen	1.500,00	3.000,00	
6850000		Reisekosten	150,00	150,00	105,10
6861000		Aufw. für Öffentlichkeitsarbeit	1.500,00	1.500,00	2.680,37
6880000		Aufw. Für Fort- und Weiterbildung	6.000,00	6.000,00	
6900100		Beiträge f. Gebäudebezogene Versicherungen	3.500,00	3.350,00	3.433,83
6901000		Kfz-Versicherungsbeiträge	4.300,00	4.300,00	4.283,09
6909000		Beiträge für sonstige Versicherungen	45.315,00	40.315,00	39.173,53
6910000		Beitr. Wirtschaftsverb. & Berufsvertr, sonst. Vere	25.000,00	25.000,00	25.095,03
6992000		Kurs- und Zahlungsdifferenzen			44,13
<b>14</b>		<b>Abschreibungen</b>	<b>90.050,00</b>	<b>85.600,00</b>	
6620000		Abschr. Gebäude u. -einr. , SachAnlag., InfrStrktV	78.510,00	74.960,00	
6642000		Abschr. auf Betriebsausstattung	1.380,00	1.380,00	
6645000		Abschr. auf Geschäftsausstattung	4.720,00	4.750,00	
6650000		Abschreibung geringwertige Wirtschaftsgüter (GWG)	5.440,00	4.510,00	
<b>15</b>		<b>Aufw.f. Zuweisungen und Zuschüsse s.bes.Finanzaufw</b>			
<b>16</b>		<b>Steueraufw.einschl.Aufw.a.ges.Uml.verpfl.</b>			
<b>17</b>		<b>Transferaufwendungen</b>			
<b>18</b>		<b>Sonstige ordentliche Aufwendungen</b>	<b>1.000,00</b>	<b>1.000,00</b>	<b>855,00</b>
7030000		Kfz-Steuer	1.000,00	1.000,00	855,00
<b>19</b>		<b>Summe der ordentlichen Aufwendungen (Pos. 11 - 18)</b>	<b>969.465,00</b>	<b>1.003.665,00</b>	<b>886.032,33</b>
<b>20</b>		<b>Verwaltungsergebnis (Pos. 10 ./ Ps. 19)</b>	<b>968.145,00</b>	<b>1.002.345,00</b>	<b>885.113,93</b>
<b>21</b>		<b>Finanzerträge</b>			
<b>22</b>		<b>Zinsen und ähnliche Aufwendungen</b>			
<b>24</b>		<b>Gesamtbetrag der ordentlichen Erträge (Nr. 10 und Nr. 21)</b>	<b>-1.320,00</b>	<b>-1.320,00</b>	<b>-918,40</b>
<b>25</b>		<b>Gesamtbetrag der ordentlichen Aufwendungen (Nr.19 und Nr.22)</b>	<b>969.465,00</b>	<b>1.003.665,00</b>	<b>886.032,33</b>
<b>26</b>		<b>Ordentliches Ergebnis (Pos. 20 + Pos. 23)</b>	<b>968.145,00</b>	<b>1.002.345,00</b>	<b>885.113,93</b>
<b>27</b>		<b>Außerordentliche Erträge</b>			
<b>28</b>		<b>Außerordentliche Aufwendungen</b>			
<b>30</b>		<b>Jahresergebnis vor intern.LLeistungsbez.</b>	<b>968.145,00</b>	<b>1.002.345,00</b>	<b>885.113,93</b>
<b>31</b>		<b>Erlöse der internen Leistungsbeziehungen</b>		<b>-2.500,00</b>	
9000500		Erlöse Ordnungsbehördenbezirk Egelsbach-Erzhausen		-2.500,00	
<b>32</b>		<b>Kosten der internen Leistungsbeziehungen</b>	<b>86.300,00</b>	<b>84.800,00</b>	<b>79.095,28</b>
9500100		Kosten Hochbau	35.600,00	35.600,00	28.737,48
9500200		Kosten Bauhof	50.700,00	49.200,00	50.357,80
<b>33</b>		<b>Jahresergebnis nach internen Leistungsbeziehungen</b>	<b>1.054.445,00</b>	<b>1.084.645,00</b>	<b>964.209,21</b>

## Erläuterungen

Egelsbach

### Produkt 1.3.2 Allg. op. Dienste, Organis. u. Recht

#### **Sachkonto 6701000:**

##### 0102051 Rathaus

Servicepauschalen Kopierer / Drucker und Schrankfachmiete Sparkasse Langen-Seligenstadt. (EUR 30.000)

#### **Sachkonto 6710000:**

##### 0102051 Rathaus

Leasing Dienstfahrzeuge, Interaktive Boards (EUR 20.000)

#### **Sachkonto 6771000:**

##### 0102051 Rathaus

Aufwendungen für den externen Datenschutzbeauftragten (ca. EUR 15.000). Zur Erarbeitung eines Datenschutzkonzeptes werden EUR 7.500,00 zusätzlich veranschlagt.

#### **Sachkonto 6880000:**

##### 0102011 Hauptamt

Erhöhte Aufwendungen für Weiterbildung für das Thema "Vergaberecht" sowie Einarbeitung neuer Mitarbeiter/innen. (EUR 5.000)

#### **Sachkonto 6909000:**

##### 0102011 Hauptamt

Haftpflichtversicherung, Schülerunfallversicherung, Eigenschadenversicherung. Erhöhung um EUR 5.000,00, da die Notwendigkeit einer zusätzlichen Cyber-Risk Versicherung gegeben ist (EUR 2.200) sowie der Deckungsrahmen bei der Eigenschadenversicherung erweitert werden soll. (EUR 45.000)

# Haushaltsplan Egelsbach

## Teilfinanzhaushalt Produkt 1.3.2 Allgemeine operative Dienste, Organisation und Recht

Egelsbach

		Haushaltsansatz				Investitions- und Investitionsförderungsmaßnahmen	
Nr.	Bezeichnung	2022	Verpflichtungs ermächtigungen	2021	Ergebnis 2020	Gesamtaus zahlungsbedarf	davon bisher bereitgestellt
1	2	3	4	5	6	7	8
	<b>Einzahlungen aus Investitionstätigkeit</b>						
20	+ Einz. aus Investitionszuweis. und -zuschüssen sowie aus Investitionsbeiträgen						
21	+ Einz. aus Abgängen von Vermögensgegenständen des Sachanlagevermögens und des immateriellen Anlagevermögens						
22	+ Einz. aus Abgängen von Vermögensgegenständen des Finanzanlagevermögens						
	<b>Einzahlungen aus Finanzierungstätigkeit</b>						
31	+ Einz. aus der Aufnahme v. Krediten und wirtschaftlich vergleichbaren Vorgängen für Investitionen						
	<b>Summe</b>						
	<b>Auszahlungen aus Investitionstätigkeit</b>						
24	- Ausz. für den Erwerb von Grundstücken und Gebäuden					-94.529,50	-94.529,50
25	- Ausz. für Baumaßnahmen					-1.437.706,96	-1.437.706,96
26	- Ausz. für Investitionen in das sonstige Sachanlagevermögen und immaterielle Anlagevermögen davon: Ausz. aus gewährten Investitionszuweisungen und -zuschüssen	-7.500,00		-62.500,00	-12.382,08	-240.945,33	-218.445,33
27	- Ausz. für Investitionen in das Finanzanlagevermögen	-17.000,00		-32.000,00	-16.150,61	-185.487,00	-134.487,00
	<b>Auszahlungen aus Finanzierungstätigkeit</b>						
32	- Ausz. für die Tilgung von Krediten und wirtschaftlich vergleichbaren Vorgängen für Investitionen						
	<b>Summe</b>	<b>-24.500,00</b>		<b>-94.500,00</b>	<b>-28.532,69</b>	<b>-1.958.668,79</b>	<b>-1.885.168,79</b>
	<b>Saldo (Einzahlungen ./ Auszahlungen)</b>	<b>-24.500,00</b>		<b>-94.500,00</b>	<b>-28.532,69</b>	<b>-1.958.668,79</b>	<b>-1.885.168,79</b>



## Haushaltsplan Egelsbach

### Investitionen Produkt 1.3.2 Allgemeine operative Dienste, Organisation und Recht

Egelsbach

Nr.	Bezeichnung	Ansatz 2021	Ansatz 2022	Finanzplan 2023	Finanzplan 2024	Finanzplan 2025	Gesamt Ein- und Auszahlung	Verpflichtungs-ermächtigungen
1	2	3	4	5	6	7	8	9
I0102002	Rathaus, Büromöbel etc.	-7.500,00	-7.500,00	-7.500,00	-7.500,00	-7.500,00	-96.181,28	
I0102003	Rathaus, Büromaschinen etc.						-3.254,82	
I0102010	Rathaus, Sanierung Rathaus						-1.656.478,87	
I0102012	Rathaus, Photovoltaikanlage	-15.000,00						
I0102013	Tür-Schließanlage	-40.000,00						
I0102020	Rathaus, Fuhrpark						-1.242,01	

## Produktbeschreibung Produkt 1.3.3 Ortsgericht und Schiedsamt

Egelsbach

<b>Kurzbeschreibung</b>	<p>Die Ortsgerichte sind Hilfsbehörden der Justiz, die nur in Hessen existieren. Sie bestehen in allen hessischen Gemeinden;</p> <p>Die Mitglieder der Ortsgerichte sind Ehrenbeamte, die vom Direktor des zuständigen Amtsgerichtes in dieses Amt berufen werden:</p> <ul style="list-style-type: none"> <li>&gt; Beglaubigung von Unterschriften oder Abschriften (im Grundstücksverkehr sind dies die Eintragungsbewilligung für die einfache Grundschuld oder Löschungsbewilligungen),</li> <li>&gt; Ortsgerichte sind auch dafür zuständig, den Wert bebauter oder unbebauter Grundstücke zu schätzen (Schätzungen werden von drei Ortsgerichtsmitgliedern vorgenommen)</li> </ul> <p>Schiedsämter gibt es in jeder hessischen Gemeinde. Die Aufgabe des Schiedsamtes – die außergerichtliche Streitschlichtung – nehmen Schiedsfrauen und Schiedsmänner wahr. Sie werden auf Vorschlag der Gemeindevertretung auf fünf Jahre gewählt und nach der Wahl von der Leitung des zuständigen Amtsgerichts bestätigt.</p> <p>Das Schiedsamt ist zuständig für alle bürgerlich-rechtlichen Streitigkeiten (z.B. Nachbarschaftsstreitigkeiten) und bei folgenden Strafdelikten:</p> <ul style="list-style-type: none"> <li>&gt; Beleidigung</li> <li>&gt; Körperverletzung</li> <li>&gt; Sachbeschädigung</li> <li>&gt; Hausfriedensbruch</li> <li>&gt; Bedrohung</li> <li>&gt; Verletzung des Briefgeheimnisses</li> </ul>
<b>Zielgruppe</b>	<p>Extern</p> <p>Einwohner/innen der Gemeinde</p>
<b>Allgemeine Ziele</b>	<p>Unterstützung der freiwilligen Gerichtsbarkeit;</p> <p>Durchsetzung der Rechtsordnung</p>

# Haushaltsplan Egelsbach

## Teilergebnishaushalt Produkt 1.3.3 Ortsgericht und Schiedsamt

Egelsbach

		Bezeichnung	Haushaltsansatz		Ergebnis 2020
Nr.	Kon- ten		2022	2021	
1	2	3	4	5	6
01		Privatrechtliche Leistungsentgelte			
02		Öffentlich-rechtliche Leistungsentgelte	-150,00	-150,00	-20,00
5101000		öffentlich rechtliche Verwaltungsgebühren	-150,00	-150,00	-20,00
03		Kostenersatzleistungen und -erstattungen			
04		Bestandsveränderungen und andere akt. Eigenleistg.			
05		Steuern steuerähnli. Ertr.einschl.Ertr.aus ges.Uml.			
06		Erträge aus Transferleistungen			
07		Ertr.a.Zuweisgn.u.Zusch.f.lfd.Zwecke u.allg.Uml.			
08		Ertr.a.Aufl.v.Sonderp.a.Inv.zuw.-zusch.u.-Beitr.			
09		Sonstige ordentliche Erträge			
10		Summe der ordentlichen Erträge (Pos. 1 - 9)	-150,00	-150,00	-20,00
11		Personalaufwendungen			
12		Versorgungsaufwendungen			
13		Aufwendungen für Sach- und Dienstleistungen	1.750,00	1.750,00	147,50
6010100		Aufw. für Büromat. u. Drucks. d. Verw. u. ähnl. Ei	350,00	350,00	
6139000		sonstige weitere Fremdleistungen	300,00	300,00	
6810000		Aufw. für Zeitungen u Fachlit. d. Verw. u ähnl. Ei	850,00	850,00	147,50
6880000		Aufw. Für Fort- und Weiterbildung	250,00	250,00	
14		Abschreibungen			
15		Aufw.f. Zuweisungen und Zuschüsse s.bes.Finanzaufw			
16		Steueraufw.einschl.Aufw.a.ges.Uml.verpfl.			
17		Transferaufwendungen			
18		Sonstige ordentliche Aufwendungen			
19		Summe der ordentlichen Aufwendungen (Pos. 11 - 18)	1.750,00	1.750,00	147,50
20		Verwaltungsergebnis (Pos. 10 ./ Ps. 19)	1.600,00	1.600,00	127,50
21		Finanzerträge			
22		Zinsen und ähnliche Aufwendungen			
24		Gesamtbetrag der ordentlichen Erträge (Nr. 10 und Nr. 21)	-150,00	-150,00	-20,00
25		Gesamtbetrag der ordentlichen Aufwendungen (Nr.19 und Nr.22)	1.750,00	1.750,00	147,50
26		Ordentliches Ergebnis (Pos. 20 + Pos. 23)	1.600,00	1.600,00	127,50
27		Außerordentliche Erträge			
28		Außerordentliche Aufwendungen			
30		Jahresergebnis vor Intern.LLeistungsbez.	1.600,00	1.600,00	127,50
31		Erlöse der Internen Leistungsbeziehungen			
32		Kosten der Internen Leistungsbeziehungen			
33		Jahresergebnis nach Internen Leistungsbeziehungen	1.600,00	1.600,00	127,50

## Erläuterungen

Egelsbach

Produkt 1.3.3 Ortsgericht und Schiedsamt

# Haushaltsplan Egelsbach

## Teilfinanzhaushalt Produkt 1.3.3 Ortsgericht und Schiedsamt

Egelsbach

		Haushaltsansatz				Investitions- und Investitionsförderungsmaßnahmen	
Nr.	Bezeichnung	2022	Verpflichtungs ermächtigungen	2021	Ergebnis 2020	Gesamtaus zahlungsbedarf	davon bisher bereitgestellt
1	2	3	4	5	6	7	8
	<b>Einzahlungen aus Investitionstätigkeit</b>						
20	+ Einz. aus Investitionszuweis. und -zuschüssen sowie aus Investitionsbeiträgen						
21	+ Einz. aus Abgängen von Vermögensgegenständen des Sachanlagevermögens und des immateriellen Anlagevermögens						
22	+ Einz. aus Abgängen von Vermögensgegenständen des Finanzanlagevermögens						
	<b>Einzahlungen aus Finanzierungstätigkeit</b>						
31	+ Einz. aus der Aufnahme v. Krediten und wirtschaftlich vergleichbaren Vorgängen für Investitionen						
	<b>Summe</b>						
	<b>Auszahlungen aus Investitionstätigkeit</b>						
24	- Ausz. für den Erwerb von Grundstücken und Gebäuden						
25	- Ausz. für Baumaßnahmen						
26	- Ausz. für Investitionen in das sonstige Sachanlagevermögen und immaterielle Anlagevermögen davon: Ausz. aus gewährten Investitionszuweisungen und -zuschüssen						
27	- Ausz. für Investitionen in das Finanzanlagevermögen						
	<b>Auszahlungen aus Finanzierungstätigkeit</b>						
32	- Ausz. für die Tilgung von Krediten und wirtschaftlich vergleichbaren Vorgängen für Investitionen						
	<b>Summe</b>						
	<b>Saldo (Einzahlungen ./ Auszahlungen)</b>						

# Haushaltsplan Egelsbach

## Teilergebnishaushalt Fachdienst 1.4 IT

Egelsbach

			Haushaltsansatz		
Nr.	Konten	Bezeichnung	2022	2021	Ergebnis 2020
1	2	3	4	5	6
01	50	Privatrechtliche Leistungsentgelte			
02	51	Öffentlich-rechtliche Leistungsentgelte			
03	548-549	Kostenersatzleistungen und -erstattungen			
04	52	Bestandsveränderungen und aktivierte Eigenleistungen			
05	55	Steuern u. steuerähnliche Erträge einschl. Erträge aus gesetzlichen Umlagen			
06	547	Erträge aus Transferleistungen			
07	540-543	Erträge aus Zuweisungen und Zuschüssen für laufende Zwecke u. allgemeine Umlagen			
08	546	Erträge aus der Auflösung von Sonderposten aus Investitionszuweisungen, -zuschüssen u. Investitionsbeiträgen			
09	53	Sonstige ordentliche Erträge			
<b>10</b>		<b>Summe der ordentlichen Erträge (Nr. 1 bis 9)</b>			
11	62, 63, 640-643, 647-649, 65	Personalaufwendungen	142.700,00	134.600,00	112.649,20
12	644-646	Versorgungsaufwendungen	9.700,00	9.200,00	7.599,39
13	60, 61, 67-69	Aufwendungen für Sach- und Dienstleistungen	188.000,00	167.500,00	158.022,03
14	66	Abschreibungen	44.470,00	41.430,00	
15	71	Aufwendungen für Zuweisungen und Zuschüsse sowie besondere Finanzaufwendungen			
16	73	Steueraufwendungen einschl. Aufwendungen aus gesetzlichen Umlageverpflichtungen			
17	72	Transferaufwendungen			
18	70, 74, 76	Sonstige ordentliche Aufwendungen			
<b>19</b>		<b>Summe der ordentlichen Aufwendungen (Nr. 11 bis 18)</b>	<b>384.870,00</b>	<b>352.730,00</b>	<b>278.270,62</b>
<b>20</b>		<b>Verwaltungsergebnis (Nr. 10 ./ Nr. 19)</b>	<b>384.870,00</b>	<b>352.730,00</b>	<b>278.270,62</b>
21	56, 57	Finanzerträge			
22	77	Zinsen und andere Finanzaufwendungen			
<b>23</b>		<b>Finanzergebnis (Nr. 21 ./ Nr. 22)</b>			
<b>24</b>		<b>Gesamtbetrag der ordentlichen Erträge (Nr. 10 und Nr. 21)</b>			
<b>25</b>		<b>Gesamtbetrag der ordentlichen Aufwendungen (Nr.19 und Nr.22)</b>	<b>384.870,00</b>	<b>352.730,00</b>	<b>278.270,62</b>
<b>26</b>		<b>Ordentliches Ergebnis (Nr.24 ./ Nr.25)</b>	<b>384.870,00</b>	<b>352.730,00</b>	<b>278.270,62</b>
27	59	Außerordentliche Erträge			
28	79	Außerordentliche Aufwendungen			2,00
<b>29</b>		<b>Außerordentliches Ergebnis (Nr. 27 ./Nr. 28)</b>			<b>2,00</b>
<b>30</b>		<b>Jahresergebnis (Nr. 26 und Nr. 29)</b>	<b>384.870,00</b>	<b>352.730,00</b>	<b>278.272,62</b>
		Nachrichtlich:			
		Summe der vorgetragenen Jahresfehlbeträge	3.206.468,39	2.856.938,39	2.738.949,00

# Haushaltsplan Egelsbach

## Teilfinanzhaushalt Fachdienst 1.4 IT

Egelsbach

		Haushaltsansatz				Investitions- und Investitionsförderungsmaßnahmen	
Nr.	Bezeichnung	2022	Verpflichtungs ermächtigungen	2021	Ergebnis 2020	Gesamtaus zahlungsbedarf	davon bisher bereitgestellt
1	2	3	4	5	6	7	8
	<b>Einzahlungen aus Investitionstätigkeit</b>						
20	+ Einz. aus Investitionszuweis. und -zuschüssen sowie aus Investitionsbeiträgen						
21	+ Einz. aus Abgängen von Vermögensgegenständen des Sachanlagevermögens und des immateriellen Anlagevermögens						
22	+ Einz. aus Abgängen von Vermögensgegenständen des Finanzanlagevermögens						
	<b>Einzahlungen aus Finanzierungstätigkeit</b>						
31	+ Einz. aus der Aufnahme v. Krediten und wirtschaftlich vergleichbaren Vorgängen für Investitionen						
	<b>Summe</b>						
	<b>Auszahlungen aus Investitionstätigkeit</b>						
24	- Ausz. für den Erwerb von Grundstücken und Gebäuden						
25	- Ausz. für Baumaßnahmen						
26	- Ausz. für Investitionen in das sonstige Sachanlagevermögen und immaterielle Anlagevermögen davon: Ausz. aus gewährten Investitionszuweisungen und -zuschüssen	-42.000,00		-88.425,00	-61.190,16	-741.849,13	-675.849,13
27	- Ausz. für Investitionen in das Finanzanlagevermögen						
	<b>Auszahlungen aus Finanzierungstätigkeit</b>						
32	- Ausz. für die Tilgung von Krediten und wirtschaftlich vergleichbaren Vorgängen für Investitionen						
	<b>Summe</b>	<b>-42.000,00</b>		<b>-88.425,00</b>	<b>-61.190,16</b>	<b>-741.849,13</b>	<b>-675.849,13</b>
	<b>Saldo (Einzahlungen ./ Auszahlungen)</b>	<b>-42.000,00</b>		<b>-88.425,00</b>	<b>-61.190,16</b>	<b>-741.849,13</b>	<b>-675.849,13</b>

**Produktbeschreibung Produkt 1.4.1 Technikunterstützte Informationssysteme**

Egelsbach

<b>Kurzbeschreibung</b>	<p>Projektierung, Errichtung und Pflege der zentralen und dezentralen IT-Infrastruktur;                      Intranet, Extranet und Internet;                      Netzwerkadministration;                      Betriebssystemumgebungen; Server und Clients;                      Lokale Datenhaltung;                      Telekommunikation und Netzanbindungen;                      PC-Arbeitsplätze und Anwendersupport;                      Betreuung von Standardsoftware und Fachverfahren;                      Dokumentationen;                      Implementation von Verwaltungsprozessen in der IT;                      IT-bezogenes Vertragsmanagement;                      IT-Rechtsfragen;                      Datenschutz und Datensicherheit, Kooperation mit Datenschutzbeauftragtem;                      Strategische IT-Planung;                      Projektsteuerung;                      IT-Lebenszyklusprozess;                      IT-bezogene Baumaßnahmen;                      Beschaffungswesen für Hard- und Software;                      IT Service Management;                      E-Government und Digitalisierung der Verwaltung;                      Homepage;                      elektronische Bürgerdienste;                      Schulung und Beratung</p>
<b>Zielgruppe</b>	<p>Intern/Extern                      Mitarbeiter/-innen der Verwaltung                      Mandatsträger/ -innen                      Einwohner/-innen von Egelsbach</p>
<b>Allgemeine Ziele</b>	<p>Sicherstellung einer funktionalen und ergonomischen informationstechnischen Arbeitsumgebung für die Bediensteten der Gemeindeverwaltung;                      Bereitstellung aller für die Dienstgeschäfte notwendigen internen und externen Anwendungsprogramme und Fachverfahren;                      Etablierung und Ausbau von IT-basierten bzw. IT-gestützten internen Prozessen zur Erhöhung von Produktivität, Arbeitszufriedenheit und Ergebnisqualität;                      Verbesserung der Dienstleistungen für die Bürger und mehr Bürgernähe durch Digitalisierung und E-Government</p>



# Haushaltsplan Egelsbach

## Teilergebnishaushalt Produkt 1.4.1 Technikunterstützte Informationssysteme

Egelsbach

		Haushaltsansatz			
Nr.	Konten	Bezeichnung	2022	2021	Ergebnis 2020
1	2	3	4	5	6
01		Privatrechtliche Leistungsentgelte			
02		Öffentlich-rechtliche Leistungsentgelte			
03		Kostenersatzleistungen und -erstattungen			
04		Bestandsveränderungen und andere akt. Eigenleistg.			
05		Steuern steuerähnli. Ertr.einschl.Ertr.aus ges.Uml.			
06		Erträge aus Transferleistungen			
07		Ertr.a.Zuweisgn.u.Zusch.f.lfd.Zwecke u.allg.Uml.			
08		Ertr.a.Aufl.v.Sonderp.a.Inv.zuw.-zusch.u.-Beitr.			
09		Sonstige ordentliche Erträge			
11		Personalaufwendungen	142.700,00	134.600,00	112.649,20
6201000		Entg. Beschäftigter (einschl. Zulagen)	116.900,00	110.700,00	92.341,34
6201001		Leistungsentgelt Beschäftigte	1.600,00	1.400,00	1.291,16
6401000		AG-Anteil zur Sozialvers. Entgeltbereich	24.200,00	22.500,00	19.016,70
12		Versorgungsaufwendungen	9.700,00	9.200,00	7.599,39
6451000		Aufw. an Versorgungskassen Angestellte	9.700,00	9.200,00	7.599,39
13		Aufwendungen für Sach- und Dienstleistungen	188.000,00	167.500,00	158.022,03
6163000		Instandh. von Einrichtungen und Ausstattungen	5.000,00	2.000,00	667,32
6169000		sonstige Fremdinstandhaltung	66.500,00	57.000,00	52.700,58
6720000		Lizenzen und Konzessionen	1.000,00	1.000,00	664,57
6779000		Aufw. für andere Beratungsleistungen	5.000,00	2.000,00	2.783,15
6810000		Aufw. für Zeitungen u Fachlit. d. Verw. u. ähnl. Ei	500,00	500,00	345,15
6831000		Datenübertragungskosten	108.000,00	103.000,00	97.876,86
6850000		Reisekosten			9,00
6880000		Aufw. Für Fort- und Weiterbildung	2.000,00	2.000,00	2.975,40
14		Abschreibungen	44.470,00	41.430,00	
6611000		Abschr. auf Konzessionen u. a. Schutzrechte	3.240,00	3.500,00	
6620000		Abschr. Gebäude u. -einr. , SachAnlag., InfrStrktV	7.470,00	7.470,00	
6645000		Abschr. auf Geschäftsausstattung	18.970,00	18.480,00	
6650000		Abschreibung geringwertige Wirtschaftsgüter (GWG)	14.790,00	11.980,00	
15		Aufw.f. Zuweisungen und Zuschüsse s.bes.Finanzaufw			
16		Steueraufw.einschl.Aufw.a.ges.Uml.verpfl.			
17		Transferaufwendungen			
18		Sonstige ordentliche Aufwendungen			
19		Summe der ordentlichen Aufwendungen (Pos. 11 - 18)	384.870,00	352.730,00	278.270,62
20		Verwaltungsergebnis (Pos. 10 ./ Ps. 19)	384.870,00	352.730,00	278.270,62
21		Finanzerträge			
22		Zinsen und ähnliche Aufwendungen			
24		Gesamtbetrag der ordentlichen Erträge (Nr. 10 und Nr. 21)			
25		Gesamtbetrag der ordentlichen Aufwendungen (Nr.19 und Nr.22)	384.870,00	352.730,00	278.270,62
26		Ordentliches Ergebnis (Pos. 20 + Pos. 23)	384.870,00	352.730,00	278.270,62
27		Außerordentliche Erträge			
28		Außerordentliche Aufwendungen			2,00
7910100		außerplanmäß. Abschr. auf immat. Anl.Vermögen			1,00

# Haushaltsplan Egelsbach

## Teilergebnishaushalt Produkt 1.4.1 Technikunterstützte Informationssysteme

Egelsbach

			Haushaltsansatz		
Nr.	Kon ten	Bezeichnung	2022	2021	Ergebnis 2020
1	2	3	4	5	6
7911000		außerplanmäß. Abschr. auf Sachanlagen			1,00
<b>29</b>		<b>Außerordentliches Ergebnis (Pos. 27 ./ Pos. 28)</b>			<b>2,00</b>
<b>30</b>		<b>Jahresergebnis vor Intern.LLeistungsbez.</b>	<b>384.870,00</b>	<b>352.730,00</b>	<b>278.272,62</b>
<b>31</b>		<b>Erlöse der internen Leistungsbeziehungen</b>		<b>-3.200,00</b>	
9000500		Erlöse Ordnungsbehördenbezirk Egelsbach-Erzhausen		-3.200,00	
<b>32</b>		<b>Kosten der internen Leistungsbeziehungen</b>			
<b>33</b>		<b>Jahresergebnis nach internen Leistungsbeziehungen</b>	<b>384.870,00</b>	<b>349.530,00</b>	<b>278.272,62</b>

## Erläuterungen

Egelsbach

### Produkt 1.4.1 Technikunterstützte Informationssys.

#### **Sachkonto 6163000:**

##### 0102031 EDV-Abteilung

Beschaffung von Kleingeräten, Kabeln u.a. IT-Bedarf bis EUR 150 netto pro Einheit. Erhöhung durch konsequentere Einhaltung des Stückzahlprinzips (Übergang aus I0102004 und I0102005). (EUR 5.000)

#### **Sachkonto 6169000:**

##### 0102031 EDV-Abteilung

Es handelt sich hier um ekom21-Kosten für verschiedene Fachverfahren, die durch uns nicht beeinflussbar sind. Z.B.:

9.830 € (statt 9.305 €): nsk-Pflege

7.300 €: Terminaldienste (Fernzugriff auf das Rechenzentrum) für nsk und viele andere Fachverfahren; 10 € netto pro Nutzer und Monat

4.000 €: Ständesamtsfachverfahren AutiSTA und Personenstandsübermittlung

5.000 €: Digitaler Sitzungsdienst: Rechenzentrumsbetrieb, Nutzerumlagen Rechenzentrumszugriff, Internetmodul, Abrechnungsmodul, Kassenschnittstelle u.a.

3.200 €: Antivirus-Infrastruktur incl. zentralem Antivirus-Server, Softwarelizenzen für Server und Arbeitsplatzrechner, tägliche Aktualisierung der Virensignaturen, Wartung und Pflege

3.765 €: Einführung des digitalen Sitzungsdienstes: "Mobile Device Management" (Fernwartung für die Endgeräte): zugrundegelegte Anzahl nun 31 statt 4 Geräte.

2.860 €: Pflege der Homepage plus zusätzlich 3.500 € für Erneuerung der Homepage: Gesamt 6.360 €

6.100 €: E-Mail-Infrastruktur: Interkommunaler Mailverbund, Mailserveranbindung, Bereitstellung mobiler Dienste, Virensan für E-Mails. Erhöhung gegenüber den Vorjahren durch nunmehr korrekte Postfach- und Einwohnerzahl als Berechnungsgrundlage

2.600 €: migewa: Fachverfahren für Gewereregister: Pflege, Rechenzentrumsbetrieb, elektronischer Gewerbemeldungsaustausch u.a.

... und weiteres: owi21ToGo (mobile Ordnungswidrigkeitenerfassung); Verfahren "Pass21"; emeld-e-Akte.

Außerdem die laufenden Kosten für die Einzelplatz-VPN-Anbindungen für Home-Office-Arbeitsplätze; Kosten: 25 € netto pro Monat. Diese Anzahl hat sich im Vergleich zum Vorjahr ebenfalls erhöht. Vorhanden sind 37 Stück (statt 24; Stand Juni 2021), Ansatz für 40 Stück.

#### **Sachkonto 6720000:**

##### 0102031 EDV-Abteilung

Kosten für kleinere Softwarelizenzen, z.B. Teamviewer. In den Vorjahren auf andere Sachkonten gebucht. (EUR 1.000)

#### **Sachkonto 6779000:**

##### 0102031 EDV-Abteilung

Zusätzliche Mittel für externe Beratungsleistungen; Stundenkontingent bei ekom21 etc. für das zweite Halbjahr 2022 als Eventualposition, wenn aufgrund des Fachkräftemangels kein übergangsloser Ersatz infolge des Renteneintritts bereitgestellt werden kann.

Weiterhin wurden angesetzt: EUR 2.000 für die Einführung des elektronischen Online-Terminvergabeverfahrens TEVIS (in Betrieb im Bürgerbüro) in weiteren Organisationseinheiten: Bauverwaltungs und Finanzfachdienste: Schulungs- und Konfigurationskosten. (EUR 5.000)

#### **Sachkonto 6831000:**

##### 0102031 EDV-Abteilung

Ekom21-Entgelte für verschiedene Fachverfahren und v.a. Dienstleistungen, die durch uns nicht beeinflussbar sind. Außerdem Kosten im Zusammenhang mit fortschreitender Einführung von E-Government: elektronische Aktenführung und revisionssichere Speicherung ("E-Akte")

43.000 €: nsk-Pflege: Veranlagung; Ausführung doppischer Haushaltsplan / Wirtschaftsplan (Finanzbuchhaltung), Kosten- u. Leistungsrechnung

14.500 €: Datenleitungen zur ekom21 und der Außenwelt: 2 x 8/8 MBit/s symmetrisch für Bürgerbüro und Rathaus mit garantierter Bandbreite und Lastausgleich

14.200 €: Fachverfahren emeld21: komplettes Einwohnermeldewesen

4.400 € Administration der Standleitungen: Basisentgelte

3.870 €: Interkommunales Vergleichsverfahren

3.830 €: Richtfunkstrecke Rathaus -Bürgerbüro

2.800 €: Ständesamt: elektronisches Personenstandsregister und -Archivierung (E-Akte)

2.100 €: nsk: elektronische Archivierung, z.B. Bescheide (E-Akte)

1.400 €: E-Akte für Einwohnerwesen

u.a.m.

## Haushaltsplan Egelsbach

### Erläuterungen

Egelsbach

Mehrbedarf im Vergleich zu 2021: EUR 4.800, wenn die projektierte neue Datennetzanbindung für Rathaus und Bürgerbüro an die ekom21-Rechenzentren bzw. das Internet auf Glasfaserbasis in Betrieb geht. (EUR 108.000)

# Haushaltsplan Egelsbach

## Teilfinanzhaushalt Produkt 1.4.1 Technikunterstützte Informationssysteme

Egelsbach

		Haushaltsansatz				Investitions- und Investitionsförderungsmaßnahmen	
Nr.	Bezeichnung	2022	Verpflichtungsermächtigungen	2021	Ergebnis 2020	Gesamtauszahlungsbedarf	davon bisher bereitgestellt
1	2	3	4	5	6	7	8
	<b>Einzahlungen aus Investitionstätigkeit</b>						
20	+ Einz. aus Investitionszuweis. und -zuschüssen sowie aus Investitionsbeiträgen						
21	+ Einz. aus Abgängen von Vermögensgegenständen des Sachanlagevermögens und des immateriellen Anlagevermögens						
22	+ Einz. aus Abgängen von Vermögensgegenständen des Finanzanlagevermögens						
	<b>Einzahlungen aus Finanzierungstätigkeit</b>						
31	+ Einz. aus der Aufnahme v. Krediten und wirtschaftlich vergleichbaren Vorgängen für Investitionen						
	<b>Summe</b>						
	<b>Auszahlungen aus Investitionstätigkeit</b>						
24	- Ausz. für den Erwerb von Grundstücken und Gebäuden						
25	- Ausz. für Baumaßnahmen						
26	- Ausz. für Investitionen in das sonstige Sachanlagevermögen und immaterielle Anlagevermögen davon: Ausz. aus gewährten Investitionszuweisungen und -zuschüssen	-42.000,00		-88.425,00	-61.190,16	-741.849,13	-675.849,13
27	- Ausz. für Investitionen in das Finanzanlagevermögen						
	<b>Auszahlungen aus Finanzierungstätigkeit</b>						
32	- Ausz. für die Tilgung von Krediten und wirtschaftlich vergleichbaren Vorgängen für Investitionen						
	<b>Summe</b>	<b>-42.000,00</b>		<b>-88.425,00</b>	<b>-61.190,16</b>	<b>-741.849,13</b>	<b>-675.849,13</b>
	<b>Saldo (Einzahlungen ./ Auszahlungen)</b>	<b>-42.000,00</b>		<b>-88.425,00</b>	<b>-61.190,16</b>	<b>-741.849,13</b>	<b>-675.849,13</b>

## Haushaltsplan Egelsbach

### Investitionen Produkt 1.4.1 Technikunterstützte Informationssysteme

Egelsbach

Nr.	Bezeichnung	Ansatz 2021	Ansatz 2022	Finanzplan 2023	Finanzplan 2024	Finanzplan 2025	Gesamt Ein- und Auszahlung	Verpflichtungsermächtigungen
1	2	3	4	5	6	7	8	9
I0102004	EDV-Ausstattung und Netzwerk	-80.525,00	-35.000,00	-15.000,00	-15.000,00	-15.000,00	-366.105,09	
I0102005	EDV, Lizenzen für DV-Software	-7.900,00	-7.000,00	-7.000,00	-7.000,00	-7.000,00	-76.720,96	

# Haushaltsplan Egelsbach

## Teilergebnishaushalt Fachbereich 2 Bürgerdienste

Egelsbach

		Bezeichnung	Haushaltsansatz		Ergebnis 2020
Nr.	Konten		2022	2021	
1	2	3	4	5	6
01	50	Privatrechtliche Leistungsentgelte	-616.260,00	-616.260,00	-485.900,27
02	51	Öffentlich-rechtliche Leistungsentgelte	-971.900,00	-963.900,00	-724.653,96
03	548-549	Kostenersatzleistungen und -erstattungen	-11.180,00	-8.880,00	-15.571,50
04	52	Bestandsveränderungen und aktivierte Eigenleistungen			
05	55	Steuern u. steuerähnliche Erträge einschl. Erträge aus gesetzlichen Umlagen			
06	547	Erträge aus Transferleistungen			
07	540-543	Erträge aus Zuweisungen und Zuschüssen für laufende Zwecke u. allgemeine Umlagen	-2.304.090,00	-2.616.090,00	-2.422.444,09
08	546	Erträge aus der Auflösung von Sonderposten aus Investitionszuweisungen, -zuschüssen u. Investitionsbeiträgen	-113.630,00	-113.590,00	
09	53	Sonstige ordentliche Erträge	-433.450,00	-433.450,00	-327.854,95
10		<b>Summe der ordentlichen Erträge (Nr. 1 bis 9)</b>	<b>-4.450.510,00</b>	<b>-4.752.170,00</b>	<b>-3.976.424,77</b>
11	62, 63, 640-643, 647-649, 65	Personalaufwendungen	6.200.300,00	6.281.300,00	5.551.753,39
12	644-646	Versorgungsaufwendungen	409.400,00	413.600,00	355.394,84
13	60, 61, 67-69	Aufwendungen für Sach- und Dienstleistungen	2.229.690,00	2.085.180,00	1.900.019,79
14	66	Abschreibungen	611.480,00	636.680,00	1.242,75
15	71	Aufwendungen für Zuweisungen und Zuschüsse sowie besondere Finanzaufwendungen	1.236.730,00	1.091.430,00	1.029.125,50
16	73	Steueraufwendungen einschl. Aufwendungen aus gesetzlichen Umlageverpflichtungen			
17	72	Transferaufwendungen			
18	70, 74, 76	Sonstige ordentliche Aufwendungen	6.923,00	7.123,00	6.358,41
19		<b>Summe der ordentlichen Aufwendungen (Nr. 11 bis 18)</b>	<b>10.694.523,00</b>	<b>10.515.313,00</b>	<b>8.843.894,68</b>
20		<b>Verwaltungsergebnis (Nr. 10 ./ Nr. 19)</b>	<b>6.244.013,00</b>	<b>5.763.143,00</b>	<b>4.867.469,91</b>
21	56, 57	Finanzerträge	-178.200,00	-180.000,00	-111.701,07
22	77	Zinsen und andere Finanzaufwendungen			
23		<b>Finanzergebnis (Nr. 21 ./ Nr. 22)</b>	<b>-178.200,00</b>	<b>-180.000,00</b>	<b>-111.701,07</b>
24		<b>Gesamtbetrag der ordentlichen Erträge (Nr. 10 und Nr. 21)</b>	<b>-4.628.710,00</b>	<b>-4.932.170,00</b>	<b>-4.088.125,84</b>
25		<b>Gesamtbetrag der ordentlichen Aufwendungen (Nr.19 und Nr.22)</b>	<b>10.694.523,00</b>	<b>10.515.313,00</b>	<b>8.843.894,68</b>
26		<b>Ordentliches Ergebnis (Nr.24 ./ Nr.25)</b>	<b>6.065.813,00</b>	<b>5.583.143,00</b>	<b>4.755.768,84</b>
27	59	Außerordentliche Erträge			
28	79	Außerordentliche Aufwendungen			2.873,28
29		<b>Außerordentliches Ergebnis (Nr. 27 ./Nr. 28)</b>			<b>2.873,28</b>
30		<b>Jahresergebnis (Nr. 26 und Nr. 29)</b>	<b>6.065.813,00</b>	<b>5.583.143,00</b>	<b>4.758.642,12</b>
		Nachrichtlich:			
		Summe der vorgetragenen Jahresfehlbeträge	73.050.180,93	66.791.537,93	57.257.748,95

# Haushaltsplan Egelsbach

## Teilfinanzhaushalt Fachbereich 2 Bürgerdienste

Egelsbach

		Haushaltsansatz				Investitions- und Investitionsförderungsmaßnahmen	
Nr.	Bezeichnung	2022	Verpflichtungs ermächtigungen	2021	Ergebnis 2020	Gesamtaus zahlungsbedarf	davon bisher bereitgestellt
1	2	3	4	5	6	7	8
	<b>Einzahlungen aus Investitionstätigkeit</b>						
20	+ Einz. aus Investitionszuweis. und -zuschüssen sowie aus Investitionsbeiträgen				9.059,00		
21	+ Einz. aus Abgängen von Vermögensgegenständen des Sachanlagevermögens und des immateriellen Anlagevermögens						
22	+ Einz. aus Abgängen von Vermögensgegenständen des Finanzanlagevermögens	31.000,00		31.000,00	39.547,78		
	<b>Einzahlungen aus Finanzierungstätigkeit</b>						
31	+ Einz. aus der Aufnahme v. Krediten und wirtschaftlich vergleichbaren Vorgängen für Investitionen						
	<b>Summe</b>	<b>31.000,00</b>		<b>31.000,00</b>	<b>48.606,78</b>		
	<b>Auszahlungen aus Investitionstätigkeit</b>						
24	- Ausz. für den Erwerb von Grundstücken und Gebäuden			-53.500,00	-272.160,12	-488.728,71	-401.728,71
25	- Ausz. für Baumaßnahmen	-1.160.000,00	-7.000.000,00	-300.000,00	-145.674,29	-20.647.343,99	-11.557.343,99
26	- Ausz. für Investitionen in das sonstige Sachanlagevermögen und immaterielle Anlagevermögen	-92.000,00		-105.500,00	-66.295,15	-1.801.782,84	-1.728.282,84
	davon: Ausz. aus gewährten Investitionszuweisungen und -zuschüssen					-120.000,00	-120.000,00
27	- Ausz. für Investitionen in das Finanzanlagevermögen					-1.252.814,00	-1.252.814,00
	<b>Auszahlungen aus Finanzierungstätigkeit</b>						
32	- Ausz. für die Tilgung von Krediten und wirtschaftlich vergleichbaren Vorgängen für Investitionen						
	<b>Summe</b>	<b>-1.252.000,00</b>	<b>-7.000.000,00</b>	<b>-459.000,00</b>	<b>-484.129,56</b>	<b>-24.190.669,54</b>	<b>-14.940.169,54</b>
	<b>Saldo (Einzahlungen ./ Auszahlungen)</b>	<b>-1.221.000,00</b>	<b>-7.000.000,00</b>	<b>-428.000,00</b>	<b>-435.522,78</b>	<b>-24.190.669,54</b>	<b>-14.940.169,54</b>



# Haushaltsplan Egelsbach

## Teilergebnishaushalt Fachdienst 2.1 Familie & Soziales

Egelsbach

			Haushaltsansatz		
Nr.	Konten	Bezeichnung	2022	2021	Ergebnis 2020
1	2	3	4	5	6
01	50	Privatrechtliche Leistungsentgelte	-39.750,00	-39.750,00	-39.357,01
02	51	Öffentlich-rechtliche Leistungsentgelte	-775.000,00	-767.000,00	-584.706,51
03	548-549	Kostenersatzleistungen und -erstattungen			
04	52	Bestandsveränderungen und aktivierte Eigenleistungen			
05	55	Steuern u. steuerähnliche Erträge einschl. Erträge aus gesetzlichen Umlagen			
06	547	Erträge aus Transferleistungen			
07	540-543	Erträge aus Zuweisungen und Zuschüssen für laufende Zwecke u. allgemeine Umlagen	-2.279.000,00	-2.591.000,00	-2.397.869,04
08	546	Erträge aus der Auflösung von Sonderposten aus Investitionszuweisungen, -zuschüssen u. Investitionsbeiträgen	-87.220,00	-86.650,00	
09	53	Sonstige ordentliche Erträge	-433.000,00	-433.000,00	-326.879,71
10		<b>Summe der ordentlichen Erträge (Nr. 1 bis 9)</b>	<b>-3.613.970,00</b>	<b>-3.917.400,00</b>	<b>-3.348.812,27</b>
11	62, 63, 640-643, 647-649, 65	Personalaufwendungen	5.206.900,00	5.256.700,00	4.961.482,63
12	644-646	Versorgungsaufwendungen	342.300,00	345.500,00	320.866,24
13	60, 61, 67-69	Aufwendungen für Sach- und Dienstleistungen	1.020.630,00	869.150,00	880.158,68
14	66	Abschreibungen	394.670,00	395.240,00	1.242,75
15	71	Aufwendungen für Zuweisungen und Zuschüsse sowie besondere Finanzaufwendungen	1.126.500,00	983.200,00	937.260,23
16	73	Steueraufwendungen einschl. Aufwendungen aus gesetzlichen Umlageverpflichtungen			
17	72	Transferaufwendungen			
18	70, 74, 76	Sonstige ordentliche Aufwendungen			-563,55
19		<b>Summe der ordentlichen Aufwendungen (Nr. 11 bis 18)</b>	<b>8.091.000,00</b>	<b>7.849.790,00</b>	<b>7.100.446,98</b>
20		<b>Verwaltungsergebnis (Nr. 10 ./ Nr. 19)</b>	<b>4.477.030,00</b>	<b>3.932.390,00</b>	<b>3.751.634,71</b>
21	56, 57	Finanzerträge			
22	77	Zinsen und andere Finanzaufwendungen			
23		<b>Finanzergebnis (Nr. 21 ./ Nr. 22)</b>			
24		<b>Gesamtbetrag der ordentlichen Erträge (Nr. 10 und Nr. 21)</b>	<b>-3.613.970,00</b>	<b>-3.917.400,00</b>	<b>-3.348.812,27</b>
25		<b>Gesamtbetrag der ordentlichen Aufwendungen (Nr.19 und Nr.22)</b>	<b>8.091.000,00</b>	<b>7.849.790,00</b>	<b>7.100.446,98</b>
26		<b>Ordentliches Ergebnis (Nr.24 ./ Nr.25)</b>	<b>4.477.030,00</b>	<b>3.932.390,00</b>	<b>3.751.634,71</b>
27	59	Außerordentliche Erträge			
28	79	Außerordentliche Aufwendungen			2.872,28
29		<b>Außerordentliches Ergebnis (Nr. 27 ./Nr. 28)</b>			<b>2.872,28</b>
30		<b>Jahresergebnis (Nr. 26 und Nr. 29)</b>	<b>4.477.030,00</b>	<b>3.932.390,00</b>	<b>3.754.506,99</b>
		Nachrichtlich:			
		Summe der vorgetragenen Jahresfehlbeträge	50.580.510,27	46.400.820,27	41.451.758,32

# Haushaltsplan Egelsbach

## Teilfinanzhaushalt Fachdienst 2.1 Familie & Soziales

Egelsbach

		Haushaltsansatz				Investitions- und Investitionsförderungsmaßnahmen	
Nr.	Bezeichnung	2022	Verpflichtungs ermächtigungen	2021	Ergebnis 2020	Gesamtaus zahlungsbedarf	davon bisher bereitgestellt
1	2	3	4	5	6	7	8
	<b>Einzahlungen aus Investitionstätigkeit</b>						
20	+ Einz. aus Investitionszuweis. und -zuschüssen sowie aus Investitionsbeiträgen				4.600,00		
21	+ Einz. aus Abgängen von Vermögensgegenständen des Sachanlagevermögens und des immateriellen Anlagevermögens						
22	+ Einz. aus Abgängen von Vermögensgegenständen des Finanzanlagevermögens						
	<b>Einzahlungen aus Finanzierungstätigkeit</b>						
31	+ Einz. aus der Aufnahme v. Krediten und wirtschaftlich vergleichbaren Vorgängen für Investitionen						
	<b>Summe</b>				<b>4.600,00</b>		
	<b>Auszahlungen aus Investitionstätigkeit</b>						
24	- Ausz. für den Erwerb von Grundstücken und Gebäuden			-31.500,00	-272.160,12	-252.500,00	-252.500,00
25	- Ausz. für Baumaßnahmen					-5.868.629,95	-5.778.629,95
26	- Ausz. für Investitionen in das sonstige Sachanlagevermögen und immaterielle Anlagevermögen	-60.000,00		-92.000,00	-18.487,57	-1.453.039,07	-1.396.039,07
	davon: Ausz. aus gewährten Investitionszuweisungen und -zuschüssen					-115.000,00	-115.000,00
27	- Ausz. für Investitionen in das Finanzanlagevermögen					-840,00	-840,00
	<b>Auszahlungen aus Finanzierungstätigkeit</b>						
32	- Ausz. für die Tilgung von Krediten und wirtschaftlich vergleichbaren Vorgängen für Investitionen						
	<b>Summe</b>	<b>-60.000,00</b>		<b>-123.500,00</b>	<b>-290.647,69</b>	<b>-7.575.009,02</b>	<b>-7.428.009,02</b>
	<b>Saldo (Einzahlungen ./ Auszahlungen)</b>	<b>-60.000,00</b>		<b>-123.500,00</b>	<b>-286.047,69</b>	<b>-7.575.009,02</b>	<b>-7.428.009,02</b>

## Produktbeschreibung Produkt 2.1.1 Integration

Egelsbach

<b>Kurzbeschreibung</b>	<p>Unterbringung von Asylbewerbern;  Zusammenarbeit mit der Christlichen Flüchtlingsinitiative Egelsbach/Erzhausen;  Betreuung;  Finanzierung der Wohnungen;  Refinanzierung;  Pachteinnahmen</p>
<b>Zielgruppe</b>	Asylbewerber
<b>Allgemeine Ziele</b>	<p>Unterbringung von Asylbewerbern bis zum Abschluss der Anerkennungsverfahren;  Unterbringung in eigenen Wohnungen;  Sicherstellung der Betreuung;  Finanzierung externer Organisationen;  Kostendeckende Refinanzierung</p>

# Haushaltsplan Egelsbach

## Teilergebnishaushalt Produkt 2.1.1 Integration

Egelsbach

		Bezeichnung	Haushaltsansatz		Ergebnis 2020
Nr.	Kon- ten		2022	2021	
1	2	3	4	5	6
<b>01</b>		<b>Privatrechtliche Leistungsentgelte</b>	<b>-30.000,00</b>	<b>-30.000,00</b>	<b>-31.145,61</b>
5003000		Umsatzerlöse aus Überlassung Gebäude und Räume	-30.000,00	-30.000,00	-31.145,61
<b>02</b>		<b>Öffentlich-rechtliche Leistungsentgelte</b>			
<b>03</b>		<b>Kostenersatzleistungen und -erstattungen</b>			
<b>04</b>		<b>Bestandsveränderungen und andere akt. Eigenleistg.</b>			
<b>05</b>		<b>Steuern steuerähnli. Ertr.einschl.Ertr.aus ges.Uml.</b>			
<b>06</b>		<b>Erträge aus Transferleistungen</b>			
<b>07</b>		<b>Ertr.a.Zuweisgn.u.Zusch.f.lfd.Zwecke u.allg.Uml.</b>	<b>-90.000,00</b>	<b>-90.000,00</b>	<b>-92.889,08</b>
5422000		Zuweisungen f lfd Zwecke von Gemeinden,GemVerbände	-90.000,00	-90.000,00	-92.889,08
<b>08</b>		<b>Ertr.a.Aufl.v.Sonderp.a.Inv.zuw.-zusch.u.-Beitr.</b>			
<b>09</b>		<b>Sonstige ordentliche Erträge</b>			
<b>10</b>		<b>Summe der ordentlichen Erträge (Pos. 1 - 9)</b>	<b>-120.000,00</b>	<b>-120.000,00</b>	<b>-124.034,69</b>
<b>11</b>		<b>Personalaufwendungen</b>	<b>14.900,00</b>	<b>12.700,00</b>	
6201000		Entg. Beschäftigt (einschl. Zulagen)	9.400,00	7.500,00	
6201001		Leistungsentgelt Beschäftigte	200,00	200,00	
6301000		Dienst-, Amtsbezüge einschl. tarifl. Zulagen	3.200,00	3.400,00	
6401000		AG-Anteil zur Sozialvers. Entgeltbereich	2.100,00	1.600,00	
<b>12</b>		<b>Versorgungsaufwendungen</b>	<b>800,00</b>	<b>600,00</b>	
6451000		Aufw. an Versorgungskassen Angestellte	800,00	600,00	
<b>13</b>		<b>Aufwendungen für Sach- und Dienstleistungen</b>	<b>96.400,00</b>	<b>95.600,00</b>	<b>87.244,89</b>
6051000		Strom	8.000,00	7.000,00	6.992,22
6052000		Gas	2.600,00	3.000,00	2.165,19
6056000		Wasser	1.100,00	900,00	1.024,91
6063000		Materialaufw. für Einrichtungen und Ausstattungen	200,00	200,00	
6163000		Instandh. von Einrichtungen und Ausstattungen	2.500,00	2.500,00	497,73
6171000		Aufwendungen für Fremdensorgung	2.000,00	2.000,00	
6701000		Mieten, Pachten, Erbbauzinsen	80.000,00	80.000,00	76.564,84
<b>14</b>		<b>Abschreibungen</b>			
<b>15</b>		<b>Aufw.f. Zuweisungen und Zuschüsse s.bes.Finanzaufw</b>	<b>23.500,00</b>	<b>7.200,00</b>	<b>7.200,00</b>
7128000		Zuschüsse für laufende Zwecke an übrige Bereiche	23.500,00	7.200,00	7.200,00
<b>16</b>		<b>Steueraufw.einschl.Aufw.a.ges.Uml.verpfl.</b>			
<b>17</b>		<b>Transferaufwendungen</b>			
<b>18</b>		<b>Sonstige ordentliche Aufwendungen</b>			
<b>19</b>		<b>Summe der ordentlichen Aufwendungen (Pos. 11 - 18)</b>	<b>135.600,00</b>	<b>116.100,00</b>	<b>94.444,89</b>
<b>20</b>		<b>Verwaltungsergebnis (Pos. 10 ./ Ps. 19)</b>	<b>15.600,00</b>	<b>-3.900,00</b>	<b>-29.589,80</b>
<b>21</b>		<b>Finanzerträge</b>			
<b>22</b>		<b>Zinsen und ähnliche Aufwendungen</b>			
<b>24</b>		<b>Gesamtbetrag der ordentlichen Erträge (Nr. 10 und Nr. 21)</b>	<b>-120.000,00</b>	<b>-120.000,00</b>	<b>-124.034,69</b>
<b>25</b>		<b>Gesamtbetrag der ordentlichen Aufwendungen (Nr.19 und Nr.22)</b>	<b>135.600,00</b>	<b>116.100,00</b>	<b>94.444,89</b>
<b>26</b>		<b>Ordentliches Ergebnis (Pos. 20 + Pos. 23)</b>	<b>15.600,00</b>	<b>-3.900,00</b>	<b>-29.589,80</b>
<b>27</b>		<b>Außerordentliche Erträge</b>			
<b>28</b>		<b>Außerordentliche Aufwendungen</b>			
<b>30</b>		<b>Jahresergebnis vor Intern.Leistungsbez.</b>	<b>15.600,00</b>	<b>-3.900,00</b>	<b>-29.589,80</b>

# Haushaltsplan Egelsbach

## Teilergebnishaushalt Produkt 2.1.1 Integration

Egelsbach

			Haushaltsansatz		
Nr.	Konten	Bezeichnung	2022	2021	Ergebnis 2020
1	2	3	4	5	6
<b>31</b>		<b>Erlöse der internen Leistungsbeziehungen</b>			
<b>32</b>		<b>Kosten der internen Leistungsbeziehungen</b>	<b>72.100,00</b>	<b>70.300,00</b>	<b>314,14</b>
9500100		Kosten Hochbau	10.600,00	10.600,00	225,04
9500200		Kosten Bauhof	61.500,00	59.700,00	89,10
<b>33</b>		<b>Jahresergebnis nach internen Leistungsbeziehungen</b>	<b>87.700,00</b>	<b>66.400,00</b>	<b>-29.275,66</b>

## Erläuterungen

Egelsbach

### Produkt 2.1.1 Integration

#### **Sachkonto 7128000:**

##### 0503012 Hilfen für Asylbewerber

Jährlicher Betriebskostenzuschuss an die Christliche Flüchtlingshilfe Egelsbach / Erzhausen (CFEE) für die Gemeinschaftsunterkunft im Geisbaum (EUR 7.200) und der Dresdener Straße 31 (EUR 9.600). Für die Jahre 2021 bis 2025 soll ein zeitlich befristeter Zuschuss aufgrund einer außerordentlichen Belastung in Höhe von EUR 6.700 geleistet werden.

# Haushaltsplan Egelsbach

## Teilfinanzhaushalt Produkt 2.1.1 Integration

Egelsbach

		Haushaltsansatz				Investitions- und Investitionsförderungsmaßnahmen	
Nr.	Bezeichnung	2022	Verpflichtungs ermächtigungen	2021	Ergebnis 2020	Gesamtaus zahlungsbedarf	davon bisher bereitgestellt
1	2	3	4	5	6	7	8
	<b>Einzahlungen aus Investitionstätigkeit</b>						
20	+ Einz. aus Investitionszuweis. und -zuschüssen sowie aus Investitionsbeiträgen						
21	+ Einz. aus Abgängen von Vermögensgegenständen des Sachanlagevermögens und des immateriellen Anlagevermögens						
22	+ Einz. aus Abgängen von Vermögensgegenständen des Finanzanlagevermögens						
	<b>Einzahlungen aus Finanzierungstätigkeit</b>						
31	+ Einz. aus der Aufnahme v. Krediten und wirtschaftlich vergleichbaren Vorgängen für Investitionen						
	<b>Summe</b>						
	<b>Auszahlungen aus Investitionstätigkeit</b>						
24	- Ausz. für den Erwerb von Grundstücken und Gebäuden						
25	- Ausz. für Baumaßnahmen						
26	- Ausz. für Investitionen in das sonstige Sachanlagevermögen und immaterielle Anlagevermögen davon: Ausz. aus gewährten Investitionszuweisungen und -zuschüssen						
27	- Ausz. für Investitionen in das Finanzanlagevermögen						
	<b>Auszahlungen aus Finanzierungstätigkeit</b>						
32	- Ausz. für die Tilgung von Krediten und wirtschaftlich vergleichbaren Vorgängen für Investitionen						
	<b>Summe</b>						
	<b>Saldo (Einzahlungen ./ Auszahlungen)</b>						

## Haushaltsplan Egelsbach

### Produktbeschreibung Produkt 2.1.2 Seniorenarbeit

Egelsbach

<b>Kurzbeschreibung</b>	Betrieb des Seniorenzentrums Gudd Stubb; Freizeitprogramme und Betreuung von Seniorinnen und Senioren; Beratung von Seniorinnen und Senioren und Angehörigen; Finanzierung von Sachkosten sowie freien Mitarbeiterinnen und Mitarbeitern
<b>Zielgruppe</b>	Seniorinnen und Senioren
<b>Allgemeine Ziele</b>	Sicherstellung der laufenden Seniorenarbeit der Gemeinde Egelsbach



# Haushaltsplan Egelsbach

## Teilergebnishaushalt Produkt 2.1.2 Seniorenarbeit

Egelsbach

			Haushaltsansatz		
Nr.	Konten	Bezeichnung	2022	2021	Ergebnis 2020
1	2	3	4	5	6
<b>01</b>		<b>Privatrechtliche Leistungsentgelte</b>	<b>-8.750,00</b>	<b>-8.750,00</b>	<b>-7.211,40</b>
5003000		Umsatzerlöse aus Überlassung Gebäude und Räume	-7.250,00	-7.250,00	-7.211,40
5090000		sonstige Umsatzerlöse	-1.500,00	-1.500,00	
<b>02</b>		<b>Öffentlich-rechtliche Leistungsentgelte</b>			
<b>03</b>		<b>Kostenersatzleistungen und -erstattungen</b>			
<b>04</b>		<b>Bestandsveränderungen und andere akt. Eigenleistg.</b>			
<b>05</b>		<b>Steuern steuerähnli. Ertr.einschl.Ertr.aus ges.Uml.</b>			
<b>06</b>		<b>Erträge aus Transferleistungen</b>			
<b>07</b>		<b>Ertr.a.Zuwelsgn.u.Zusch.f.fid.Zwecke u.allg.Uml.</b>			
<b>08</b>		<b>Ertr.a.Aufl.v.Sonderp.a.Inv.zuw.-zusch.u.-Beitr.</b>	<b>-35.470,00</b>	<b>-35.470,00</b>	
5460100		Erträge Auflös SOPO Invest vom öffentl Bereich	-35.470,00	-35.470,00	
<b>09</b>		<b>Sonstige ordentliche Erträge</b>			
<b>10</b>		<b>Summe der ordentlichen Erträge (Pos. 1 - 9)</b>	<b>-44.220,00</b>	<b>-44.220,00</b>	<b>-7.211,40</b>
<b>11</b>		<b>Personalaufwendungen</b>	<b>81.200,00</b>	<b>45.800,00</b>	<b>345,20</b>
6201000		Entg. Beschäftigter (einschl. Zulagen)	64.100,00	35.200,00	340,82
6201001		Leistungsentgelt Beschäftigte	900,00	400,00	
6301000		Dienst-, Amtsbezüge einschl. tarifl. Zulagen	3.200,00	3.400,00	
6401000		AG-Anteil zur Sozialvers. Entgeltbereich	13.000,00	6.800,00	4,38
<b>12</b>		<b>Versorgungsaufwendungen</b>	<b>4.800,00</b>	<b>2.500,00</b>	
6451000		Aufw. an Versorgungskassen Angestellte	4.800,00	2.500,00	
<b>13</b>		<b>Aufwendungen für Sach- und Dienstleistungen</b>	<b>39.080,00</b>	<b>31.480,00</b>	<b>24.286,49</b>
6010100		Aufw. für Büromat. u. Drucks. d. Verw. u. ähnl. Ei	500,00	500,00	
6011000		Lehr- und Unterrichtsmittel	500,00		247,63
6051000		Strom	1.400,00	1.400,00	826,56
6089000		übriger sonstiger Materialaufwand	250,00	250,00	
6131000		Aufw. Entsch. ehrenamtl. Tätige (sow. N. Hkto 678)	4.100,00	4.100,00	240,00
6139000		sonstige weitere Fremdleistungen	3.000,00	3.000,00	
6163000		Instandh. von Einrichtungen und Ausstattungen	2.000,00	1.500,00	
6171000		Aufwendungen für Fremddienstleistung	50,00	150,00	84,88
6173000		Fremdreinigung	8.000,00	8.000,00	7.402,50
6810000		Aufw. für Zeitungen u Fachlit. d. Verw. u. ähnl. Ei	300,00	100,00	
6832000		Telefonkosten	250,00	250,00	224,25
6850000		Reisekosten	230,00	230,00	
6861000		Aufw. für Öffentlichkeitsarbeit	2.500,00	2.500,00	1.875,02
6862000		Aufw. für Gästebewirtung (Repräsentation)	9.000,00	7.000,00	8.165,65
6869000		sonst. Aufwendungen für Repräsentation	5.000,00	1.700,00	5.220,00
6880000		Aufw. Für Fort- und Weiterbildung	2.000,00	800,00	
<b>14</b>		<b>Abschreibungen</b>	<b>70.900,00</b>	<b>70.900,00</b>	
6615000		Abschr. aktivierte Investzuw.,-zuschüsse u. -beitr	60.620,00	60.620,00	
6620000		Abschr. Gebäude u. -einr. , SachAnlag., InfrStrktV	10.280,00	10.280,00	
<b>15</b>		<b>Aufw.f. Zuweisungen und Zuschüsse s.bes.Finanzaufw</b>	<b>17.500,00</b>	<b>1.500,00</b>	<b>1.260,00</b>
7128000		Zuschüsse für laufende Zwecke an übrige Bereiche	17.500,00	1.500,00	1.260,00
<b>16</b>		<b>Steueraufw.einschl.Aufw.a.ges.Uml.verpfl.</b>			
<b>17</b>		<b>Transferaufwendungen</b>			
<b>18</b>		<b>Sonstige ordentliche Aufwendungen</b>			

# Haushaltsplan Egelsbach

## Teilergebnishaushalt Produkt 2.1.2 Seniorenarbeit

Egelsbach

			Haushaltsansatz		
Nr.	Kon ten	Bezeichnung	2022	2021	Ergebnis 2020
1	2	3	4	5	6
19		Summe der ordentlichen Aufwendungen (Pos. 11 - 18)	213.480,00	152.180,00	25.891,69
20		Verwaltungsergebnis (Pos. 10 ./ Ps. 19)	169.260,00	107.960,00	18.680,29
21		Finanzerträge			
22		Zinsen und ähnliche Aufwendungen			
24		Gesamtbetrag der ordentlichen Erträge (Nr. 10 und Nr. 21)	-44.220,00	-44.220,00	-7.211,40
25		Gesamtbetrag der ordentlichen Aufwendungen (Nr.19 und Nr.22)	213.480,00	152.180,00	25.891,69
26		Ordentliches Ergebnis (Pos. 20 + Pos. 23)	169.260,00	107.960,00	18.680,29
27		Außerordentliche Erträge			
28		Außerordentliche Aufwendungen			
30		Jahresergebnis vor intern.LLeistungsbez.	169.260,00	107.960,00	18.680,29
31		Erlöse der internen Leistungsbeziehungen			
32		Kosten der internen Leistungsbeziehungen	2.900,00	2.700,00	131,44
9500100		Kosten Hochbau	1.300,00	1.300,00	131,44
9500200		Kosten Bauhof	1.600,00	1.400,00	
33		Jahresergebnis nach internen Leistungsbeziehungen	172.160,00	110.660,00	18.811,73

## Erläuterungen

Egelsbach

### Produkt 2.1.2 Seniorenarbeit

#### **Sachkonto 6010100:**

0504051 Seniorenarbeit

Für anfallende Druckarbeiten werden Mittel bereitgestellt. (EUR 500)

#### **Sachkonto 6163000:**

0504051 Seniorenarbeit

Erforderliche Materialausstattung für die Stelle der neuen Seniorenberaterin. (EUR 2.000)

#### **Sachkonto 6862000:**

0504051 Seniorenarbeit

Aufwendungen für Veranstaltungen im Rahmen der Seniorenarbeit, beispielsweise insbesondere die Ausgestaltung "Weihnachtsfeier". (EUR 9.000)

#### **Sachkonto 7128000:**

0504051 Seniorenarbeit

Zum Großteil (EUR 16.000) beinhalten die Zuschüsse der Gemeinde Egelsbach für die Seniorenarbeit die interkommunale Zusammenarbeit (IKZ) mit der Stadt Langen. (EUR 17.500)

# Haushaltsplan Egelsbach

## Teilfinanzhaushalt Produkt 2.1.2 Seniorenarbeit

Egelsbach

		Haushaltsansatz				Investitions- und Investitionsförderungsmaßnahmen	
Nr.	Bezeichnung	2022	Verpflichtungs ermächtigungen	2021	Ergebnis 2020	Gesamtaus zahlungsbedarf	davon bisher bereitgestellt
1	2	3	4	5	6	7	8
	<b>Einzahlungen aus Investitionstätigkeit</b>						
20	+ Einz. aus Investitionszuweis. und -zuschüssen sowie aus Investitionsbeiträgen						
21	+ Einz. aus Abgängen von Vermögensgegenständen des Sachanlagevermögens und des immateriellen Anlagevermögens						
22	+ Einz. aus Abgängen von Vermögensgegenständen des Finanzanlagevermögens						
	<b>Einzahlungen aus Finanzierungstätigkeit</b>						
31	+ Einz. aus der Aufnahme v. Krediten und wirtschaftlich vergleichbaren Vorgängen für Investitionen						
	<b>Summe</b>						
	<b>Auszahlungen aus Investitionstätigkeit</b>						
24	- Ausz. für den Erwerb von Grundstücken und Gebäuden						
25	- Ausz. für Baumaßnahmen						
26	- Ausz. für Investitionen in das sonstige Sachanlagevermögen und immaterielle Anlagevermögen davon: Ausz. aus gewährten Investitionszuweisungen und -zuschüssen						
27	- Ausz. für Investitionen in das Finanzanlagevermögen						
	<b>Auszahlungen aus Finanzierungstätigkeit</b>						
32	- Ausz. für die Tilgung von Krediten und wirtschaftlich vergleichbaren Vorgängen für Investitionen						
	<b>Summe</b>						
	<b>Saldo (Einzahlungen ./ Auszahlungen)</b>						

## Haushaltsplan Egelsbach

<b>Produktbeschreibung Produkt 2.1.3 Behindertenbetreuung</b>	
Egelsbach	
<b>Kurzbeschreibung</b>	Förderung regionaler Organisationen, die Behindertenarbeit betreiben; regelmäßige Förderung der Behindertenarbeit der Stadt Dreieich im Bereich Freizeit
<b>Zielgruppe</b>	Menschen mit Behinderung
<b>Allgemeine Ziele</b>	Sicherstellung der Beteiligung von Menschen mit Behinderung aus Egelsbach an Freizeitangeboten

# Haushaltsplan Egelsbach

## Teilergebnishaushalt Produkt 2.1.3 Behindertenbetreuung

Egelsbach

		Bezeichnung	Haushaltsansatz		Ergebnis 2020
Nr.	Kon- ten		2022	2021	
1	2	3	4	5	6
01		Privatrechtliche Leistungsentgelte			
02		Öffentlich-rechtliche Leistungsentgelte			
03		Kostenersatzleistungen und -erstattungen			
04		Bestandsveränderungen und andere akt. Eigenleistg.			
05		Steuern steuerähnli. Ertr.einschl.Ertr.aus ges.Uml.			
06		Erträge aus Transferleistungen			
07		Ertr.a.Zuweisgn.u.Zusch.f.lfd.Zwecke u.allg.Uml.			
08		Ertr.a.Aufl.v.Sonderp.a.Inv.zuw.-zusch.u.-Beitr.			
09		Sonstige ordentliche Erträge			
11		<b>Personalaufwendungen</b>	<b>14.900,00</b>	<b>12.700,00</b>	
6201000		Entg. Beschäftigter (einschl. Zulagen)	9.400,00	7.500,00	
6201001		Leistungsentgelt Beschäftigte	200,00	200,00	
6301000		Dienst-, Amtsbezüge einschl. tarifl. Zulagen	3.200,00	3.400,00	
6401000		AG-Anteil zur Sozialvers. Entgeltbereich	2.100,00	1.600,00	
12		<b>Versorgungsaufwendungen</b>	<b>800,00</b>	<b>600,00</b>	
6451000		Aufw. an Versorgungskassen Angestellte	800,00	600,00	
13		Aufwendungen für Sach- und Dienstleistungen			
14		Abschreibungen			
15		<b>Aufw.f. Zuweisungen und Zuschüsse s.bes.Finanzaufw</b>	<b>14.000,00</b>	<b>14.000,00</b>	
7128000		Zuschüsse für laufende Zwecke an übrige Bereiche	14.000,00	14.000,00	
16		Steueraufw.einschl.Aufw.a.ges.Uml.verpfl.			
17		Transferaufwendungen			
18		Sonstige ordentliche Aufwendungen			
19		<b>Summe der ordentlichen Aufwendungen (Pos. 11 - 18)</b>	<b>29.700,00</b>	<b>27.300,00</b>	
20		<b>Verwaltungsergebnis (Pos. 10 ./ Ps. 19)</b>	<b>29.700,00</b>	<b>27.300,00</b>	
21		Finanzerträge			
22		Zinsen und ähnliche Aufwendungen			
24		Gesamtbetrag der ordentlichen Erträge (Nr. 10 und Nr. 21)			
25		Gesamtbetrag der ordentlichen Aufwendungen (Nr.19 und Nr.22)	29.700,00	27.300,00	
26		Ordentliches Ergebnis (Pos. 20 + Pos. 23)	29.700,00	27.300,00	
27		Außerordentliche Erträge			
28		Außerordentliche Aufwendungen			
30		<b>Jahresergebnis vor Intern.LLeistungsbez.</b>	<b>29.700,00</b>	<b>27.300,00</b>	
31		Erlöse der Internen Leistungsbeziehungen			
32		Kosten der Internen Leistungsbeziehungen			
33		<b>Jahresergebnis nach Internen Leistungsbeziehungen</b>	<b>29.700,00</b>	<b>27.300,00</b>	

## Erläuterungen

Egelsbach

### Produkt 2.1.3 Behindertenbetreuung

#### **Sachkonto 7128000:**

0510022 Behindertenfreizeit

Behindertenarbeit und Freizeiten, u.a. Stadt Dreieich. (EUR 14.000)

# Haushaltsplan Egelsbach

## Teilfinanzhaushalt Produkt 2.1.3 Behindertenbetreuung

Egelsbach

		Haushaltsansatz				Investitions- und Investitionsförderungsmaßnahmen	
Nr.	Bezeichnung	2022	Verpflichtungs ermächtigungen	2021	Ergebnis 2020	Gesamtaus zahlungsbedarf	davon bisher bereitgestellt
1	2	3	4	5	6	7	8
	<b>Einzahlungen aus Investitionstätigkeit</b>						
20	+ Einz. aus Investitionszuweis. und -zuschüssen sowie aus Investitionsbeiträgen						
21	+ Einz. aus Abgängen von Vermögensgegenständen des Sachanlagevermögens und des immateriellen Anlagevermögens						
22	+ Einz. aus Abgängen von Vermögensgegenständen des Finanzanlagevermögens						
	<b>Einzahlungen aus Finanzierungstätigkeit</b>						
31	+ Einz. aus der Aufnahme v. Krediten und wirtschaftlich vergleichbaren Vorgängen für Investitionen						
	<b>Summe</b>						
	<b>Auszahlungen aus Investitionstätigkeit</b>						
24	- Ausz. für den Erwerb von Grundstücken und Gebäuden						
25	- Ausz. für Baumaßnahmen						
26	- Ausz. für Investitionen in das sonstige Sachanlagevermögen und immaterielle Anlagevermögen davon: Ausz. aus gewährten Investitionszuweisungen und -zuschüssen						
27	- Ausz. für Investitionen in das Finanzanlagevermögen						
	<b>Auszahlungen aus Finanzierungstätigkeit</b>						
32	- Ausz. für die Tilgung von Krediten und wirtschaftlich vergleichbaren Vorgängen für Investitionen						
	<b>Summe</b>						
	<b>Saldo (Einzahlungen ./ Auszahlungen)</b>						



## Haushaltsplan Egelsbach

### Produktbeschreibung Produkt 2.1.4 Zuschüsse an Hilfsorganisation

Egelsbach

<b>Kurzbeschreibung</b>	Förderung regionaler und überregionaler Organisationen sozialer Zielrichtung; Zielrichtung auf der Grundlage von Einzelförderbeschlüssen oder auf vertraglicher Grundlage
<b>Zielgruppe</b>	Menschen in besonderen Lebenslagen als Betreute und / oder zu Beratende überörtlicher und örtlicher Organisationen
<b>Allgemeine Ziele</b>	Sicherstellung der Finanzierung von Organisationen sozialer Zielrichtung > die auf vertraglicher Basis Egelsbacher Bürgern offen stehen , > deren Arbeit auf gleicher Grundlage im Rahmen von Förderbeschlüssen > auf der Grundlage der Mitgliedschaft Egelsbacher Bürger angeboten wird

# Haushaltsplan Egelsbach

## Teilergebnishaushalt Produkt 2.1.4 Zuschüsse an Hilfsorganisationen

Egelsbach

		Bezeichnung	Haushaltsansatz		Ergebnis 2020
Nr.	Kon ten		2022	2021	
1	2	3	4	5	6
01		Privatrechtliche Leistungsentgelte			
02		Öffentlich-rechtliche Leistungsentgelte			
03		Kostenersatzleistungen und -erstattungen			
04		Bestandsveränderungen und andere akt. Eigenleistg.			
05		Steuern steuerähnli. Ertr.einschl.Ertr.aus ges.Uml.			
06		Erträge aus Transferleistungen			
07		Ertr.a.Zuweisgn.u.Zusch.f.lfd.Zwecke u.allg.Uml.			
08		Ertr.a.Aufl.v.Sonderp.a.Inv.zuw.-zusch.u.-Beitr.			
09		Sonstige ordentliche Erträge			
11		Personalaufwendungen			
12		Versorgungsaufwendungen			
13		Aufwendungen für Sach- und Dienstleistungen			
14		Abschreibungen			
15		Aufw.f. Zuweisungen und Zuschüsse s.bes.Finanzaufw	26.500,00	70.000,00	16.842,26
7128000		Zuschüsse für laufende Zwecke an übrige Bereiche	26.500,00	70.000,00	16.842,26
16		Steueraufw.einschl.Aufw.a.ges.Uml.verpfl.			
17		Transferaufwendungen			
18		Sonstige ordentliche Aufwendungen			
19		Summe der ordentlichen Aufwendungen (Pos. 11 - 18)	26.500,00	70.000,00	16.842,26
20		Verwaltungsergebnis (Pos. 10 ./ Ps. 19)	26.500,00	70.000,00	16.842,26
21		Finanzerträge			
22		Zinsen und ähnliche Aufwendungen			
24		Gesamtbetrag der ordentlichen Erträge (Nr. 10 und Nr. 21)			
25		Gesamtbetrag der ordentlichen Aufwendungen (Nr.19 und Nr.22)	26.500,00	70.000,00	16.842,26
26		Ordentliches Ergebnis (Pos. 20 + Pos. 23)	26.500,00	70.000,00	16.842,26
27		Außerordentliche Erträge			
28		Außerordentliche Aufwendungen			
30		Jahresergebnis vor intern.Leistungsbez.	26.500,00	70.000,00	16.842,26
31		Erlöse der internen Leistungsbeziehungen			
32		Kosten der internen Leistungsbeziehungen			
33		Jahresergebnis nach internen Leistungsbeziehungen	26.500,00	70.000,00	16.842,26

## Erläuterungen

Egelsbach

### Produkt 2.1.4 Zuschüsse an Hilfsorganisation

#### **Sachkonto 7128000:**

0506012 Zuschüsse an Hilfsorganisationen

Der Ansatz reduziert sich durch Umgliederung der Zuschüsse an die "Christliche Flüchtlingshilfe" (CFEE)" auf Produkt 2.1.1 "Integration". (EUR 26.500)

# Haushaltsplan Egelsbach

## Teilfinanzhaushalt Produkt 2.1.4 Zuschüsse an Hilfsorganisationen

Egelsbach

		Haushaltsansatz				Investitions- und Investitionsförderungsmaßnahmen	
Nr.	Bezeichnung	2022	Verpflichtungs ermächtigungen	2021	Ergebnis 2020	Gesamtaus zahlungsbedarf	davon bisher bereitgestellt
1	2	3	4	5	6	7	8
	<b>Einzahlungen aus Investitionstätigkeit</b>						
20	+ Einz. aus Investitionszuweis. und -zuschüssen sowie aus Investitionsbeiträgen						
21	+ Einz. aus Abgängen von Vermögensgegenständen des Sachanlagevermögens und des immateriellen Anlagevermögens						
22	+ Einz. aus Abgängen von Vermögensgegenständen des Finanzanlagevermögens						
	<b>Einzahlungen aus Finanzierungstätigkeit</b>						
31	+ Einz. aus der Aufnahme v. Krediten und wirtschaftlich vergleichbaren Vorgängen für Investitionen						
	<b>Summe</b>						
	<b>Auszahlungen aus Investitionstätigkeit</b>						
24	- Ausz. für den Erwerb von Grundstücken und Gebäuden						
25	- Ausz. für Baumaßnahmen						
26	- Ausz. für Investitionen in das sonstige Sachanlagevermögen und immaterielle Anlagevermögen davon: Ausz. aus gewährten Investitionszuweisungen und -zuschüssen						
27	- Ausz. für Investitionen in das Finanzanlagevermögen						
	<b>Auszahlungen aus Finanzierungstätigkeit</b>						
32	- Ausz. für die Tilgung von Krediten und wirtschaftlich vergleichbaren Vorgängen für Investitionen						
	<b>Summe</b>						
	<b>Saldo (Einzahlungen ./ Auszahlungen)</b>						

## Haushaltsplan Egelsbach

### Produktbeschreibung Produkt 2.1.5 Jugendarbeit

Egelsbach

<b>Kurzbeschreibung</b>	Finanzierung der kommunalen Jugendarbeit und freien Kinderarbeit der Gemeinde Egelsbach im Rahmen geltender Verträge zwischen dem Verein für Jugendsozialarbeit und Jugendkulturförderung Rhein-Main e.V. und der Gemeinde Egelsbach
<b>Zielgruppe</b>	Jugendliche, junge Erwachsene und Kinder im Grundschulalter als Teilnehmer/ innen an den Angeboten des Vereins
<b>Allgemeine Ziele</b>	Sicherstellung der kommunalen, freien Kinder- und Jugendarbeit in kommunaleigenen Räumen

# Haushaltsplan Egelsbach

## Teilergebnishaushalt Produkt 2.1.5 Jugendarbeit

Egelsbach

		Bezeichnung	Haushaltsansatz		Ergebnis 2020
Nr.	Kon- ten		2022	2021	
1	2	3	4	5	6
<b>01</b>		<b>Privatrechtliche Leistungsentgelte</b>	<b>-1.000,00</b>	<b>-1.000,00</b>	<b>-1.000,00</b>
5003000		Umsatzerlöse aus Überlassung Gebäude und Räume	-1.000,00	-1.000,00	-1.000,00
<b>02</b>		<b>Öffentlich-rechtliche Leistungsentgelte</b>			
<b>03</b>		<b>Kostenersatzleistungen und -erstattungen</b>			
<b>04</b>		<b>Bestandsveränderungen und andere akt. Eigenleistg.</b>			
<b>05</b>		<b>Steuern steuerähnli. Ertr.einschl.Ertr.aus ges.Uml.</b>			
<b>06</b>		<b>Erträge aus Transferleistungen</b>			
<b>07</b>		<b>Ertr.a.Zuwelsgn.u.Zusch.f.lfd.Zwecke u.allg.Uml.</b>			
<b>08</b>		<b>Ertr.a.Aufl.v.Sonderp.a.Inv.zuw.-zusch.u.-Beitr.</b>			
<b>09</b>		<b>Sonstige ordentliche Erträge</b>			
<b>10</b>		<b>Summe der ordentlichen Erträge (Pos. 1 - 9)</b>	<b>-1.000,00</b>	<b>-1.000,00</b>	<b>-1.000,00</b>
<b>11</b>		<b>Personalaufwendungen</b>	<b>14.900,00</b>	<b>12.700,00</b>	
6201000		Entg. Beschäftigter (einschl. Zulagen)	9.400,00	7.500,00	
6201001		Leistungsentgelt Beschäftigte	200,00	200,00	
6301000		Dienst-, Amtsbezüge einschl. tarifl. Zulagen	3.200,00	3.400,00	
6401000		AG-Anteil zur Sozialvers. Entgeltbereich	2.100,00	1.600,00	
<b>12</b>		<b>Versorgungsaufwendungen</b>	<b>800,00</b>	<b>600,00</b>	
6451000		Aufw. an Versorgungskassen Angestellte	800,00	600,00	
<b>13</b>		<b>Aufwendungen für Sach- und Dienstleistungen</b>	<b>400,00</b>	<b>400,00</b>	
6163000		Instandh. von Einrichtungen und Ausstattungen	400,00	400,00	
<b>14</b>		<b>Abschreibungen</b>			
<b>15</b>		<b>Aufw.f. Zuweisungen und Zuschüsse s.bes.Finanzaufw</b>	<b>155.000,00</b>	<b>142.500,00</b>	<b>142.500,00</b>
7128000		Zuschüsse für laufende Zwecke an übrige Bereiche	155.000,00	142.500,00	142.500,00
<b>16</b>		<b>Steueraufw.einschl.Aufw.a.ges.Uml.verpfl.</b>			
<b>17</b>		<b>Transferaufwendungen</b>			
<b>18</b>		<b>Sonstige ordentliche Aufwendungen</b>			
<b>19</b>		<b>Summe der ordentlichen Aufwendungen (Pos. 11 - 18)</b>	<b>171.100,00</b>	<b>156.200,00</b>	<b>142.500,00</b>
<b>20</b>		<b>Verwaltungsergebnis (Pos. 10 ./ Ps. 19)</b>	<b>170.100,00</b>	<b>155.200,00</b>	<b>141.500,00</b>
<b>21</b>		<b>Finanzerträge</b>			
<b>22</b>		<b>Zinsen und ähnliche Aufwendungen</b>			
<b>24</b>		<b>Gesamtbetrag der ordentlichen Erträge (Nr. 10 und Nr. 21)</b>	<b>-1.000,00</b>	<b>-1.000,00</b>	<b>-1.000,00</b>
<b>25</b>		<b>Gesamtbetrag der ordentlichen Aufwendungen (Nr.19 und Nr.22)</b>	<b>171.100,00</b>	<b>156.200,00</b>	<b>142.500,00</b>
<b>26</b>		<b>Ordentliches Ergebnis (Pos. 20 + Pos. 23)</b>	<b>170.100,00</b>	<b>155.200,00</b>	<b>141.500,00</b>
<b>27</b>		<b>Außerordentliche Erträge</b>			
<b>28</b>		<b>Außerordentliche Aufwendungen</b>			
<b>30</b>		<b>Jahresergebnis vor Intern.LLeistungsbez.</b>	<b>170.100,00</b>	<b>155.200,00</b>	<b>141.500,00</b>
<b>31</b>		<b>Erlöse der internen Leistungsbeziehungen</b>			
<b>32</b>		<b>Kosten der internen Leistungsbeziehungen</b>			
<b>33</b>		<b>Jahresergebnis nach internen Leistungsbeziehungen</b>	<b>170.100,00</b>	<b>155.200,00</b>	<b>141.500,00</b>

## Erläuterungen

Egelsbach

### Produkt 2.1.5 Jugendarbeit

#### **Sachkonto 7128000:**

0605012 Jugendzentrum

Förderung der Jugend- und Kinderarbeit / Bürgerhaus und Bayerseich. (EUR 142.500)

Der Verein für Jugendsozialarbeit und Jugendkulturförderung Rhein-Main e.V. wird beauftragt, die Arbeit des Egelsbacher Jugendparlaments zu begleiten. Zur Finanzierung dieser Arbeit erhält der Verein für Jugendsozialarbeit und Jugendkulturförderung Rhein-Main e.V. in 2022 bis 2024 zusätzlich zur bisherigen Förderung:

2022: 12.500,00 EUR (insgesamt 155.000,00 EUR)

2023: 15.000,00 EUR (insgesamt 157.500,00 EUR)

2024: 17.500,00 EUR (insgesamt 160.000,00 EUR)

Die Beträge sind im Rahmen des jeweiligen Haushaltes zur Verfügung zu stellen.

# Haushaltsplan Egelsbach

## Teilfinanzhaushalt Produkt 2.1.5 Jugendarbeit

Egelsbach

		Haushaltsansatz				Investitions- und Investitionsförderungsmaßnahmen	
Nr.	Bezeichnung	2022	Verpflichtungs ermächtigungen	2021	Ergebnis 2020	Gesamtaus zahlungsbedarf	davon bisher bereitgestellt
1	2	3	4	5	6	7	8
	<b>Einzahlungen aus Investitionstätigkeit</b>						
20	+ Einz. aus Investitionszuweis. und -zuschüssen sowie aus Investitionsbeiträgen						
21	+ Einz. aus Abgängen von Vermögensgegenständen des Sachanlagevermögens und des immateriellen Anlagevermögens						
22	+ Einz. aus Abgängen von Vermögensgegenständen des Finanzanlagevermögens						
	<b>Einzahlungen aus Finanzierungstätigkeit</b>						
31	+ Einz. aus der Aufnahme v. Krediten und wirtschaftlich vergleichbaren Vorgängen für Investitionen						
	<b>Summe</b>						
	<b>Auszahlungen aus Investitionstätigkeit</b>						
24	- Ausz. für den Erwerb von Grundstücken und Gebäuden						
25	- Ausz. für Baumaßnahmen					-20.000,00	-20.000,00
26	- Ausz. für Investitionen in das sonstige Sachanlagevermögen und immaterielle Anlagevermögen davon: Ausz. aus gewährten Investitionszuweisungen und -zuschüssen						
27	- Ausz. für Investitionen in das Finanzanlagevermögen						
	<b>Auszahlungen aus Finanzierungstätigkeit</b>						
32	- Ausz. für die Tilgung von Krediten und wirtschaftlich vergleichbaren Vorgängen für Investitionen						
	<b>Summe</b>					-20.000,00	-20.000,00
	<b>Saldo (Einzahlungen ./ Auszahlungen)</b>					-20.000,00	-20.000,00



## Haushaltsplan Egelsbach

### Produktbeschreibung Produkt 2.1.6 Gemeindeeigene Kindergärten

Egelsbach

<b>Kurzbeschreibung</b>	Finanzierung der gemeindlichen Kinderbetreuung in den vier als Träger betriebenen Häusern Bürgerhaus, Brühl, Forsthaus und Bayerseich Betreuung im Rahmen des HKJGB von Kindern im Alter von einem Jahr bis zum Schuleintritt
-------------------------	---

<b>Zielgruppe</b>	Angemeldete Kinder im Alter von einem Jahr bis zum Schuleintritt
-------------------	--

<b>Allgemeine Ziele</b>	Sicherstellung der Betreuung Egelsbacher Kinder in Kindertagesstätten
-------------------------	---

## Haushaltsplan Egelsbach

**Teilergebnishaushalt**  
**Produkt 2.1.6 Gemeindeeigene Kindergärten**

Egelsbach

		Bezeichnung	Haushaltsansatz		Ergebnis 2020
Nr.	Kon ten		2022	2021	
1	2	3	4	5	6
<b>01</b>		<b>Privatrechtliche Leistungsentgelte</b>			
<b>02</b>		<b>Öffentlich-rechtliche Leistungsentgelte</b>	<b>-462.000,00</b>	<b>-487.000,00</b>	<b>-364.681,52</b>
5101000		öffentlich rechtliche Verwaltungsgebühren			-141,45
5110000		öffentlich rechtliche Benutzungsgebühren	-462.000,00	-487.000,00	-364.540,07
<b>03</b>		<b>Kostenersatzleistungen und -erstattungen</b>			
<b>04</b>		<b>Bestandsveränderungen und andere akt. Eigenleistg.</b>			
<b>05</b>		<b>Steuern steuerähnli. Ertr.einschl.Ertr.aus ges.Uml.</b>			
<b>06</b>		<b>Erträge aus Transferleistungen</b>			
<b>07</b>		<b>Ertr.a.Zuwelsgn.u.Zusch.f.lfd.Zwecke u.allg.Uml.</b>	<b>-2.037.000,00</b>	<b>-2.349.000,00</b>	<b>-2.063.509,66</b>
5421000		Zuweisungen für lfd Zwecke vom Land	-1.532.000,00	-1.651.000,00	-1.491.758,88
5422000		Zuweisungen f lfd Zwecke von Gemeinden,GemVerbände	-505.000,00	-698.000,00	-571.450,78
5428000		Zusch. für lfd Zwecke von übrigen Bereichen			-300,00
<b>08</b>		<b>Ertr.a.Aufl.v.Sonderp.a.Inv.zuw.-zusch.u.-Beltr.</b>	<b>-37.900,00</b>	<b>-37.330,00</b>	
5460099		Erträge Auflösung SOPO Sonderinvest. (Tilg. Land)	-2.780,00	-2.780,00	
5460100		Erträge Auflös SOPO Invest vom öffentl Bereich	-34.150,00	-34.150,00	
5461000		Erträge Auflös SOPO Invest nicht öffentl Bereich	-970,00	-400,00	
<b>09</b>		<b>Sonstige ordentliche Erträge</b>	<b>-253.000,00</b>	<b>-253.000,00</b>	<b>-205.661,87</b>
5301000		Erlöse aus Kantinenbetrieb	-253.000,00	-253.000,00	-204.406,00
5330000		Erträge aus Schadensersatzleistungen			-1.029,07
<b>10</b>		<b>Summe der ordentlichen Erträge (Pos. 1 - 9)</b>	<b>-2.789.900,00</b>	<b>-3.126.330,00</b>	<b>-2.633.853,05</b>
<b>11</b>		<b>Personalaufwendungen</b>	<b>4.280.400,00</b>	<b>4.397.000,00</b>	<b>4.253.769,70</b>
6201000		Entg. Beschäftigter (einschl. Zulagen)	3.454.800,00	3.556.700,00	3.422.504,43
6201001		Leistungsentgelt Beschäftigte	55.500,00	52.300,00	60.339,95
6301000		Dienst-, Amtsbezüge einschl. tarifl. Zulagen	4.200,00	4.500,00	69.481,63
6401000		AG-Anteil zur Sozialvers. Entgeltbereich	737.900,00	749.700,00	666.825,16
6490100		Beihilfen Bezügebereich			9.500,39
6550000		Aufwendungen für Dienstjubiläen		1.800,00	350,00
6590000		übrige sonstige Personalaufwendungen	28.000,00	32.000,00	24.768,14
<b>12</b>		<b>Versorgungsaufwendungen</b>	<b>282.200,00</b>	<b>290.300,00</b>	<b>274.285,95</b>
6451000		Aufw. an Versorgungskassen Angestellte	282.200,00	290.300,00	274.285,95
<b>13</b>		<b>Aufwendungen für Sach- und Dienstleistungen</b>	<b>736.910,00</b>	<b>567.830,00</b>	<b>623.491,21</b>
6010100		Aufw. für Büromat. u. Drucks. d. Verw. u. ähnl. Ei	910,00	610,00	23,55
6011000		Lehr- und Unterrichtsmittel	22.500,00	24.000,00	10.918,86
6051000		Strom	43.500,00	42.000,00	38.912,46
6052000		Gas	34.500,00	33.500,00	31.272,25
6056000		Wasser	3.640,00	3.640,00	3.009,02
6057000		Abwasser	5.900,00	5.900,00	5.238,20
6063000		Materialaufw. für Einrichtungen und Ausstattungen	550,00	550,00	
6070000		Aufw. für Berufskleidung, Arbeitsschuttmittel	34.000,00	36.000,00	68.680,25
6081000		Reinigungsmaterial	17.800,00	17.800,00	29.328,68
6089000		übriger sonstiger Materialaufwand	235.200,00	235.200,00	204.159,66
6131000		Aufw. Entsch. ehrenamtl. Tätige (sow. N. Hkto 678)	100,00	100,00	
6132000		Aufwand für Leiharbeitskräfte			128,52
6139000		sonstige weitere Fremdleistungen	158.000,00		
6162000		Instandh. von techn. Anlagen in Betriebsbauten			19,95

# Haushaltsplan Egelsbach

## Teilergebnishaushalt Produkt 2.1.6 Gemeindeeigene Kindergärten

Egelsbach

			Haushaltsansatz		
Nr.	Kon ten	Bezeichnung	2022	2021	Ergebnis 2020
1	2	3	4	5	6
6163000		Instandh. von Einrichtungen und Ausstattungen	15.000,00	15.500,00	14.072,14
6171000		Aufwendungen für Fremdsorgung	18.900,00	18.900,00	18.371,73
6173000		Fremdreinigung	94.000,00	89.000,00	88.905,80
6701000		Mieten, Pachten, Erbbauzinsen	4.500,00	4.500,00	65.453,39
6730000		Gebühren		220,00	
6771000		Aufw. für Sachverst., Rechtsanwälte u. Gerichtskosten	5.000,00	5.000,00	18.579,10
6810000		Aufw. für Zeitungen u Fachlit. d. Verw. u ähnl. Ei	1.340,00	1.340,00	1.510,53
6820000		Porto und Versandkosten	500,00	500,00	
6831000		Datenübertragungskosten	11.000,00	11.000,00	7.545,55
6832000		Telefonkosten	2.750,00	2.750,00	3.507,72
6840000		amtliche Bekanntmachungen	1.000,00	1.000,00	158,66
6850000		Reisekosten	320,00	320,00	152,98
6861000		Aufw. für Öffentlichkeitsarbeit	250,00	250,00	136,85
6862000		Aufw. für Gästebewirtung (Repräsentation)			102,60
6880000		Aufw. Für Fort- und Weiterbildung	22.000,00	14.500,00	9.497,73
6900100		Beiträge f. Gebäudebezogene Versicherungen	3.750,00	3.750,00	3.805,03
<b>14</b>		<b>Abschreibungen</b>	<b>203.680,00</b>	<b>214.940,00</b>	<b>530,67</b>
6620000		Abschr. Gebäude u. -einr. , SachAnlag., InfrStrktV	159.270,00	167.620,00	
6642000		Abschr. auf Betriebsausstattung	33.970,00	34.010,00	118,80
6645000		Abschr. auf Geschäftsausstattung	3.470,00	3.060,00	411,87
6650000		Abschreibung geringwertige Wirtschaftsgüter (GWG)	6.970,00	10.250,00	
<b>15</b>		<b>Aufw.f. Zuweisungen und Zuschüsse s.bes.Finanzaufw</b>	<b>123.000,00</b>	<b>108.000,00</b>	<b>159.477,36</b>
7122000		Zuweisungen für laufende Zwecke an Gemeinden (GV)	90.000,00	90.000,00	142.464,01
7128000		Zuschüsse für laufende Zwecke an übrige Bereiche	33.000,00	18.000,00	17.013,35
<b>16</b>		<b>Steueraufw.einschl.Aufw.a.ges.Uml.verpfl.</b>			
<b>17</b>		<b>Transferaufwendungen</b>			
<b>18</b>		<b>Sonstige ordentliche Aufwendungen</b>			<b>-563,55</b>
7020000		Grundsteuer			-563,55
<b>19</b>		<b>Summe der ordentlichen Aufwendungen (Pos. 11 - 18)</b>	<b>5.626.190,00</b>	<b>5.578.070,00</b>	<b>5.310.991,34</b>
<b>20</b>		<b>Verwaltungsergebnis (Pos. 10 ./ Ps. 19)</b>	<b>2.836.290,00</b>	<b>2.451.740,00</b>	<b>2.677.138,29</b>
<b>21</b>		<b>Finanzerträge</b>			
<b>22</b>		<b>Zinsen und ähnliche Aufwendungen</b>			
<b>24</b>		<b>Gesamtbetrag der ordentlichen Erträge (Nr. 10 und Nr. 21)</b>	<b>-2.789.900,00</b>	<b>-3.126.330,00</b>	<b>-2.633.853,05</b>
<b>25</b>		<b>Gesamtbetrag der ordentlichen Aufwendungen (Nr.19 und Nr.22)</b>	<b>5.626.190,00</b>	<b>5.578.070,00</b>	<b>5.310.991,34</b>
<b>26</b>		<b>Ordentliches Ergebnis (Pos. 20 + Pos. 23)</b>	<b>2.836.290,00</b>	<b>2.451.740,00</b>	<b>2.677.138,29</b>
<b>27</b>		<b>Außerordentliche Erträge</b>			
<b>28</b>		<b>Außerordentliche Aufwendungen</b>			<b>473,04</b>
7911000		außerplanmäß. Abschr. auf Sachanlagen			473,04
<b>29</b>		<b>Außerordentliches Ergebnis (Pos. 27 ./ Pos. 28)</b>			<b>473,04</b>
<b>30</b>		<b>Jahresergebnis vor Intern.LLeistungsbez.</b>	<b>2.836.290,00</b>	<b>2.451.740,00</b>	<b>2.677.611,33</b>
<b>31</b>		<b>Erlöse der Internen Leistungsbeziehungen</b>			
<b>32</b>		<b>Kosten der Internen Leistungsbeziehungen</b>	<b>158.400,00</b>	<b>154.200,00</b>	<b>163.330,34</b>
9500100		Kosten Hochbau	26.900,00	26.900,00	83.293,74
9500200		Kosten Bauhof	131.500,00	127.300,00	80.036,60

# Haushaltsplan Egelsbach

## Teilergebnishaushalt Produkt 2.1.6 Gemeindeeigene Kindergärten

Egelsbach

			Haushaltsansatz		
Nr.	Konten	Bezeichnung	2022	2021	Ergebnis 2020
1	2	3	4	5	6
33		Jahresergebnis nach internen Leistungsbeziehungen	2.994.690,00	2.605.940,00	2.840.941,67

## Erläuterungen

Egelsbach

### Produkt 2.1.6 Gemeindeeigene Kindergärten

#### **Sachkonto 5421000:**

0604032 Kindertagesstätte Brühl (Ü3)

Betriebs- und Landesförderung:

Die Kostenausgleiche für Kindertagesbetreuung vermindern sich aufgrund reduzierter Anzahl Langener Kinder. (EUR -459.000)

#### **Sachkonto 5422000:**

0604012 Tageseinrichtungen für Kinder allgemein

Die Kostenausgleiche für Kindertagesbetreuung vermindern sich aufgrund reduzierter Anzahl Langener Kinder. (EUR -160.000)

0604032 Kindertagesstätte Brühl (Ü3)

Kostenausgleich gemäß vertraglicher Vereinbarung der Kinderbetreuung mit der Stadt Langen. Die zunächst auf den 31.12. 2021 befristet Laufzeit des Betreuungsvertrages wurde in 2021 auf den Zeitraum 01.01.2022 - 31.08.2022 verlängert. Seit Abschluss des Vertrages wurden monatlich durchschnittlich 50 Kinder betreut. Mit der Verlängerung wurde gleichzeitig die Anzahl der zu betreuenden Kinder der Stadt Langen auf 32 Kinder reduziert. (EUR -195.000)

#### **Sachkonto 6070000:**

0604022 Kindertagesstätte Bürgerhaus (Ü3)

Aufgrund der Corona-Maßnahmen ergibt sich ein erhöhter Bedarf für Schutzkleidung. (EUR 8.000)

0604032 Kindertagesstätte Brühl (Ü3)

Aufgrund der Corona-Maßnahmen ergibt sich ein erhöhter Bedarf für Schutzkleidung. (EUR 10.000)

0604042 Kindertagesstätte Forsthaus (Ü3)

Aufgrund der Corona-Maßnahmen ergibt sich ein erhöhter Bedarf für Schutzkleidung. (EUR 8.000)

0604052 Kindertagesstätte Bayerseich (Ü3)

Aufgrund der Corona-Maßnahmen ergibt sich ein erhöhter Bedarf für Schutzkleidung. (EUR 8.000)

#### **Sachkonto 6081000:**

0604042 Kindertagesstätte Forsthaus (Ü3)

Aufgrund der Corona-Maßnahmen ergibt sich ein erhöhter Bedarf für das Hygienekonzept. (EUR 7.000)

0604052 Kindertagesstätte Bayerseich (Ü3)

Aufgrund der Corona-Maßnahmen ergibt sich ein erhöhter Bedarf für das Hygienekonzept. (EUR 4.000)

#### **Sachkonto 6139000:**

0604012 Tageseinrichtungen für Kinder allgemein

Einsatz von drei spanischen Erziehern über einen Arbeitnehmerüberlassungsvertrag eines externen Dienstleisters.

geplanter Einsatzbeginn: 1. April 2022

Laufzeit der Arbeitnehmerüberlassung: 15 Monate

## Erläuterungen

Egelsbach

Nach Beendigung des Arbeitnehmerüberlassungsvertrages ist die Übernahme in ein direktes Beschäftigungsverhältnis der Gemeinde Egelsbach vorgesehen. (EUR 158.000)

### **Sachkonto 6163000:**

0604022 Kindertagesstätte Bürgerhaus (Ü3)

Zusätzliche Aufwendungen für Integration. (EUR 3.000)

0604042 Kindertagesstätte Forsthaus (Ü3)

Zusätzlicher Ausstattungsbedarf für Integration.(EUR 3.000)

0604052 Kindertagesstätte Bayerseich (Ü3)

Erhöhter Ausstattungsbedarf im Ü3 - Bereich. (EUR 3.000)

### **Sachkonto 6701000:**

0604032 Kindertagesstätte Brühl (Ü3)

"Miete" Sonnensegel für Container (EUR 4.500)

### **Sachkonto 6880000:**

0604012 Tageseinrichtungen für Kinder allgemein

Fortbildungsmaßnahmen für die Ausbildung "Fachangestellte" sowie interne Ausbildung. (EUR 6.000)

0604022 Kindertagesstätte Bürgerhaus (Ü3)

Erweiterter Schulungsbedarf für Integration. (EUR 5.000)

0604032 Kindertagesstätte Brühl (Ü3)

Fort- und Weiterbildungsbedarf (z.B. Supervision) (EUR 3.000)

0604042 Kindertagesstätte Forsthaus (Ü3)

Zusätzlicher Fortbildungsbedarf für Integration. (EUR 5.000)

0604052 Kindertagesstätte Bayerseich (Ü3)

Fort- und Weiterbildungsbedarf (z.B. Supervision). (EUR 3.000)

### **Sachkonto 7128000:**

0604012 Tageseinrichtungen für Kinder allgemein

Zusätzliche Unterstützung der Tagesmütter (Kooperation Elterservice), Mütterzentrum Langen e.V. (EUR 15.000,00)

# Haushaltsplan Egelsbach

## Teilfinanzhaushalt Produkt 2.1.6 Gemeindeeigene Kindergärten

Egelsbach

		Haushaltsansatz				Investitions- und Investitionsförderungsmaßnahmen	
Nr.	Bezeichnung	2022	Verpflichtungs ermächtigungen	2021	Ergebnis 2020	Gesamtaus zahlungsbedarf	davon bisher bereitgestellt
1	2	3	4	5	6	7	8
	<b>Einzahlungen aus Investitionstätigkeit</b>						
20	+ Einz. aus Investitionszuweis. und -zuschüssen sowie aus Investitionsbeiträgen				4.600,00		
21	+ Einz. aus Abgängen von Vermögensgegenständen des Sachanlagevermögens und des immateriellen Anlagevermögens						
22	+ Einz. aus Abgängen von Vermögensgegenständen des Finanzanlagevermögens						
	<b>Einzahlungen aus Finanzierungstätigkeit</b>						
31	+ Einz. aus der Aufnahme v. Krediten und wirtschaftlich vergleichbaren Vorgängen für Investitionen						
	<b>Summe</b>				<b>4.600,00</b>		
	<b>Auszahlungen aus Investitionstätigkeit</b>						
24	- Ausz. für den Erwerb von Grundstücken und Gebäuden			-21.500,00	-154.691,08	-242.500,00	-242.500,00
25	- Ausz. für Baumaßnahmen					-3.177.103,92	-3.087.103,92
26	- Ausz. für Investitionen in das sonstige Sachanlagevermögen und immaterielle Anlagevermögen davon: Ausz. aus gewährten Investitionszuweisungen und -zuschüssen	-55.000,00		-62.000,00	-15.507,49	-868.102,84	-826.102,84
27	- Ausz. für Investitionen in das Finanzanlagevermögen					-840,00	-840,00
	<b>Auszahlungen aus Finanzierungstätigkeit</b>						
32	- Ausz. für die Tilgung von Krediten und wirtschaftlich vergleichbaren Vorgängen für Investitionen						
	<b>Summe</b>	<b>-55.000,00</b>		<b>-83.500,00</b>	<b>-170.198,57</b>	<b>-4.288.546,76</b>	<b>-4.156.546,76</b>
	<b>Saldo (Einzahlungen ./ Auszahlungen)</b>	<b>-55.000,00</b>		<b>-83.500,00</b>	<b>-165.598,57</b>	<b>-4.288.546,76</b>	<b>-4.156.546,76</b>

# Haushaltsplan Egelsbach

## Investitionen Produkt 2.1.6 Gemeindeeigene Kindergärten

Egelsbach

Nr.	Bezeichnung	Ansatz 2021	Ansatz 2022	Finanzplan 2023	Finanzplan 2024	Finanzplan 2025	Gesamt Ein- und Auszahlung	Verpflichtungsermächtigungen
1	2	3	4	5	6	7	8	9
I0102080	Amt f. s. u. öff. Einr., Büromöbel etc.						-8.328,50	
I0604002	Kita BGH, sonstige Betriebsausstattung	-15.000,00	-13.500,00	-3.500,00	-3.500,00	-3.500,00	-63.927,94	
I0604003	Kita Bayerseich, sonstige Betriebsausstattung	-30.000,00	-25.000,00	-3.500,00	-3.500,00	-3.500,00	-104.516,24	
I0604004	Kita Brühl, sonstige Betriebsausstattung	-13.500,00	-13.000,00	-3.500,00	-3.500,00	-3.500,00	-76.885,45	
I0604005	Kita Forsthaus, sonstige Betriebsausstattung	-25.000,00	-3.500,00	-3.500,00	-3.500,00	-3.500,00	-86.906,43	
I0604006	Kita Brühl II, sonstige Betriebsausstattung						-69.635,50	
I0604008	Tageseinrichtung für Kinder, allgem., sonstige BA						-4.897,27	
I0604010	Kita Brühl, Neubau / Erweiterungsbau Kita Brühl						-1.292.398,71	
I0604012	Kita Forsthaus, Ausbau U3 Betreuung						-826.798,90	
I0604013	Kita Bayerseich, Ausbau U3 Betreuung						-593.475,92	
I0604015	EDV, Lizenzen für DV-Software Kita						-20.706,00	
I0604017	Kita Brühl, Dacherneuerung			-90.000,00				
I0604018	Kita Brühl, Übernahme der Containeranlage						-155.248,96	
I0604096	Kita Brühl, Inv.Zuschuss des Landes						20.000,00	
I0604097	Kita Forsthaus, Inv.Zuschuss des Landes						420.000,00	
I0604098	Kita Bayerseich, Inv.Zuschuss des Landes						180.000,00	
K0604001	Sanierung Kita Forsthaus						-113.327,11	



## Haushaltsplan Egelsbach

### Produktbeschreibung Produkt 2.1.7 Kindergärten, freie Träger

Egelsbach

<b>Kurzbeschreibung</b>	Sicherstellung der Finanzierung des Betriebes der Kindertagesstätte der Arbeiterwohlfahrt, Kreisverband Offenbach Land (eigener Träger); Betreuung Egelsbacher Kinder im Alter von einem Jahr bis zum Schuleintritt
<b>Zielgruppe</b>	Angemeldete Kinder im Alter von einem Jahr bis zum Schuleintritt
<b>Allgemeine Ziele</b>	Sicherstellung der Betreuung Egelsbacher Kinder

# Haushaltsplan Egelsbach

## Teilergebnishaushalt Produkt 2.1.7 Kindergärten, freie Träger

Egelsbach

		Bezeichnung	Haushaltsansatz		Ergebnis 2020
Nr.	Kon ten		2022	2021	
1	2	3	4	5	6
<b>01</b>		<b>Privatrechtliche Leistungsentgelte</b>			
<b>02</b>		<b>Öffentlich-rechtliche Leistungsentgelte</b>			
<b>03</b>		<b>Kostenersatzleistungen und -erstattungen</b>			
<b>04</b>		<b>Bestandsveränderungen und andere akt. Eigenleistg.</b>			
<b>05</b>		<b>Steuern steuerähnl. Ertr.einschl.Ertr.aus ges.Uml.</b>			
<b>06</b>		<b>Erträge aus Transferleistungen</b>			
<b>07</b>		<b>Ertr.a.Zuweisgn.u.Zusch.f.lfd.Zwecke u.allg.Uml.</b>	<b>-132.000,00</b>	<b>-132.000,00</b>	<b>-109.957,77</b>
5421000		Zuweisungen für lfd Zwecke vom Land	-132.000,00	-132.000,00	-109.957,77
<b>08</b>		<b>Ertr.a.Aufl.v.Sonderp.a.Inv.zuw.-zusch.u.-Beitr.</b>	<b>-13.500,00</b>	<b>-13.500,00</b>	
5460100		Erträge Auflös SOPO Invest vom öffentl Bereich	-13.500,00	-13.500,00	
<b>09</b>		<b>Sonstige ordentliche Erträge</b>			<b>-2.065,84</b>
5330000		Erträge aus Schadensersatzleistungen			-2.065,84
<b>10</b>		<b>Summe der ordentlichen Erträge (Pos. 1 - 9)</b>	<b>-145.500,00</b>	<b>-145.500,00</b>	<b>-112.023,61</b>
<b>11</b>		<b>Personalaufwendungen</b>	<b>20.900,00</b>	<b>19.300,00</b>	
6201000		Entg. Beschäftigtet (einschl. Zulagen)	14.400,00	13.200,00	
6201001		Leistungsentgelt Beschäftigte	200,00	300,00	
6301000		Dienst-, Amtsbezüge einschl. tarifl. Zulagen	3.200,00	3.400,00	
6401000		AG-Anteil zur Sozialvers. Entgeltbereich	3.100,00	2.400,00	
<b>12</b>		<b>Versorgungsaufwendungen</b>	<b>1.200,00</b>	<b>1.200,00</b>	
6451000		Aufw. an Versorgungskassen Angestellte	1.200,00	1.200,00	
<b>13</b>		<b>Aufwendungen für Sach- und Dienstleistungen</b>	<b>45.240,00</b>	<b>43.940,00</b>	<b>40.001,96</b>
6051000		Strom	1.520,00	1.520,00	1.388,05
6052000		Gas	2.800,00	2.800,00	2.214,43
6056000		Wasser	960,00	960,00	741,03
6057000		Abwasser	1.360,00	1.360,00	1.063,07
6161000		Instandh. Gebäude, Außenanl. (Bauunterhaltung)	5.000,00	5.000,00	6.604,50
6162000		Instandh. von techn. Anlagen in Betriebsbauten			30,00
6163000		Instandh. von Einrichtungen und Ausstattungen	1.000,00	1.000,00	1.856,33
6171000		Aufwendungen für Fremddentsorgung	4.500,00	5.000,00	4.081,39
6173000		Fremdreinigung	27.000,00	25.200,00	22.023,16
6900100		Beiträge f. Gebäudebezogene Versicherungen	1.100,00	1.100,00	
<b>14</b>		<b>Abschreibungen</b>	<b>81.200,00</b>	<b>81.140,00</b>	
6620000		Abschr. Gebäude u. -einr. , SachAnlag., InfrStrktV	69.360,00	69.300,00	
6642000		Abschr. auf Betriebsausstattung	11.840,00	11.840,00	
<b>15</b>		<b>Aufw.f. Zuweisungen und Zuschüsse s.bes.Finanzaufw</b>	<b>767.000,00</b>	<b>640.000,00</b>	<b>609.980,61</b>
7119000		Übrige Sonstige Zuweisungen und Zuschüsse	767.000,00	640.000,00	609.980,61
<b>16</b>		<b>Steueraufw.einschl.Aufw.a.ges.Uml.verpfl.</b>			
<b>17</b>		<b>Transferaufwendungen</b>			
<b>18</b>		<b>Sonstige ordentliche Aufwendungen</b>			
<b>19</b>		<b>Summe der ordentlichen Aufwendungen (Pos. 11 - 18)</b>	<b>915.540,00</b>	<b>785.580,00</b>	<b>649.982,57</b>
<b>20</b>		<b>Verwaltungsergebnis (Pos. 10 ./ Ps. 19)</b>	<b>770.040,00</b>	<b>640.080,00</b>	<b>537.958,96</b>
<b>21</b>		<b>Finanzerträge</b>			
<b>22</b>		<b>Zinsen und ähnliche Aufwendungen</b>			
<b>24</b>		<b>Gesamtbetrag der ordentlichen Erträge (Nr. 10 und Nr. 21)</b>	<b>-145.500,00</b>	<b>-145.500,00</b>	<b>-112.023,61</b>

# Haushaltsplan Egelsbach

## Teilergebnishaushalt Produkt 2.1.7 Kindergärten, freie Träger

Egelsbach

			Haushaltsansatz		
Nr.	Kon ten	Bezeichnung	2022	2021	Ergebnis 2020
1	2	3	4	5	6
25		<b>Gesamtbetrag der ordentlichen Aufwendungen (Nr.19 und Nr.22)</b>	<b>915.540,00</b>	<b>785.580,00</b>	<b>649.982,57</b>
26		<b>Ordentliches Ergebnis (Pos. 20 + Pos. 23)</b>	<b>770.040,00</b>	<b>640.080,00</b>	<b>537.958,96</b>
27		<b>Außerordentliche Erträge</b>			
28		<b>Außerordentliche Aufwendungen</b>			
30		<b>Jahresergebnis vor Intern.LLeistungsbez.</b>	<b>770.040,00</b>	<b>640.080,00</b>	<b>537.958,96</b>
31		<b>Erlöse der Internen Leistungsbeziehungen</b>			
32		<b>Kosten der internen Leistungsbeziehungen</b>	<b>20.500,00</b>	<b>20.100,00</b>	<b>17.149,23</b>
9500100		Kosten Hochbau	8.000,00	8.000,00	14.482,23
9500200		Kosten Bauhof	12.500,00	12.100,00	2.667,00
33		<b>Jahresergebnis nach Internen Leistungsbeziehungen</b>	<b>790.540,00</b>	<b>660.180,00</b>	<b>555.108,19</b>

## Erläuterungen

Egelsbach

### Produkt 2.1.7 Kindergärten, freie Träger

#### **Sachkonto 6171000:**

0604072 Kindertagesstätte Zauberbaum AWO

Veränderter Ansatz durch Umstellung der Behälter. (EUR 5.000)

#### **Sachkonto 7119000:**

0604072 Kindertagesstätte Zauberbaum AWO

Kostensteigerungen, vornehmlich der Personalkosten. (EUR 767.000)

# Haushaltsplan Egelsbach

## Teilfinanzhaushalt Produkt 2.1.7 Kindergärten, freie Träger

Egelsbach

		Haushaltsansatz				Investitions- und Investitionsförderungsmaßnahmen	
Nr.	Bezeichnung	2022	Verpflichtungs ermächtigungen	2021	Ergebnis 2020	Gesamtaus zahlungsbedarf	davon bisher bereitgestellt
1	2	3	4	5	6	7	8
	<b>Einzahlungen aus Investitionstätigkeit</b>						
20	+ Einz. aus Investitionszuweis. und -zuschüssen sowie aus Investitionsbeiträgen						
21	+ Einz. aus Abgängen von Vermögensgegenständen des Sachanlagevermögens und des immateriellen Anlagevermögens						
22	+ Einz. aus Abgängen von Vermögensgegenständen des Finanzanlagevermögens						
	<b>Einzahlungen aus Finanzierungstätigkeit</b>						
31	+ Einz. aus der Aufnahme v. Krediten und wirtschaftlich vergleichbaren Vorgängen für Investitionen						
	<b>Summe</b>						
	<b>Auszahlungen aus Investitionstätigkeit</b>						
24	- Ausz. für den Erwerb von Grundstücken und Gebäuden				-11.203,35		
25	- Ausz. für Baumaßnahmen					-2.664.115,48	-2.664.115,48
26	- Ausz. für Investitionen in das sonstige Sachanlagevermögen und immaterielle Anlagevermögen davon: Ausz. aus gewährten Investitionszuweisungen und -zuschüssen					-226.000,00	-226.000,00
27	- Ausz. für Investitionen in das Finanzanlagevermögen						
	<b>Auszahlungen aus Finanzierungstätigkeit</b>						
32	- Ausz. für die Tilgung von Krediten und wirtschaftlich vergleichbaren Vorgängen für Investitionen						
	<b>Summe</b>				-11.203,35	-2.890.115,48	-2.890.115,48
	<b>Saldo (Einzahlungen ./ Auszahlungen)</b>				-11.203,35	-2.890.115,48	-2.890.115,48

## Haushaltsplan Egelsbach

### Investitionen Produkt 2.1.7 Kindergärten, freie Träger

Egelsbach

Nr.	Bezeichnung	Ansatz 2021	Ansatz 2022	Finanzplan 2023	Finanzplan 2024	Finanzplan 2025	Gesamt Ein- und Auszahlung	Verpflichtungser- mächtigungen
1	2	3	4	5	6	7	8	9
I0604014	Familienzentrum, Neubau Familienzentrum						-2.783.240,94	
I0604099	Familienzentrum, Inv. Zuschuss des Landes						540.000,00	

## Haushaltsplan Egelsbach

### Produktbeschreibung Produkt 2.1.8 Schulbetreuung

Egelsbach

<b>Kurzbeschreibung</b>	Sicherstellung der Finanzierung des Betriebs der Schulbetreuung; Betreuung von Kindern, die in die Grundschule der Gemeinde Egelsbach aufgenommen wurden
<b>Zielgruppe</b>	Grundschulkinder
<b>Allgemeine Ziele</b>	Sicherstellung der Betreuung von Kindern, die die Grundschule der Gemeinde Egelsbach besuchen

# Haushaltsplan Egelsbach

## Teilergebnishaushalt Produkt 2.1.8 Schulbetreuung

Egelsbach

		Bezeichnung	Haushaltsansatz		Ergebnis 2020
Nr.	Kon ten		2022	2021	
1	2	3	4	5	6
<b>01</b>		<b>Privatrechtliche Leistungsentgelte</b>			
<b>02</b>		<b>Öffentlich-rechtliche Leistungsentgelte</b>	<b>-313.000,00</b>	<b>-280.000,00</b>	<b>-220.024,99</b>
5110000		öffentlich rechtliche Benutzungsbegühren	-313.000,00	-280.000,00	-220.024,99
<b>03</b>		<b>Kostenersatzleistungen und -erstattungen</b>			
<b>04</b>		<b>Bestandsveränderungen und andere akt. Eigenleistg.</b>			
<b>05</b>		<b>Steuern steuerähnl. Ertr.einschl.Ertr.aus ges.Uml.</b>			
<b>06</b>		<b>Erträge aus Transferleistungen</b>			
<b>07</b>		<b>Ertr.a.Zuweisgn.u.Zusch.f.lfd.Zwecke u.allg.Uml.</b>	<b>-20.000,00</b>	<b>-20.000,00</b>	<b>-131.512,53</b>
5421000		Zuweisungen für lfd Zwecke vom Land	-20.000,00	-20.000,00	-131.512,53
<b>08</b>		<b>Ertr.a.Aufl.v.Sonderp.a.Inv.zuw.-zusch.u.-Beitr.</b>	<b>-350,00</b>	<b>-350,00</b>	
5461000		Erträge Auflös SOPO Invest nicht öffentl Bereich	-350,00	-350,00	
<b>09</b>		<b>Sonstige ordentliche Erträge</b>	<b>-180.000,00</b>	<b>-180.000,00</b>	<b>-119.152,00</b>
5301000		Erlöse aus Kantinenbetrieb	-180.000,00	-180.000,00	-119.152,00
<b>10</b>		<b>Summe der ordentlichen Erträge (Pos. 1 - 9)</b>	<b>-513.350,00</b>	<b>-480.350,00</b>	<b>-470.689,52</b>
<b>11</b>		<b>Personalaufwendungen</b>	<b>779.700,00</b>	<b>756.500,00</b>	<b>707.367,73</b>
6201000		Entg. Beschäftigter (einschl. Zulagen)	621.100,00	604.000,00	563.146,23
6201001		Leistungsentgelt Beschäftigte	11.800,00	11.100,00	11.549,12
6301000		Dienst-, Amtsbezüge einschl. tarifl. Zulagen	3.200,00	3.400,00	
6401000		AG-Anteil zur Sozialvers. Entgeltbereich	131.600,00	126.000,00	116.436,48
6590000		übrige sonstige Personalaufwendungen	12.000,00	12.000,00	16.235,90
<b>12</b>		<b>Versorgungsaufwendungen</b>	<b>51.700,00</b>	<b>49.700,00</b>	<b>46.580,29</b>
6451000		Aufw. an Versorgungskassen Angestellte	51.700,00	49.700,00	46.580,29
<b>13</b>		<b>Aufwendungen für Sach- und Dienstleistungen</b>	<b>102.600,00</b>	<b>129.900,00</b>	<b>105.134,13</b>
6011000		Lehr- und Unterrichtsmittel	9.000,00	9.000,00	6.649,08
6051000		Strom			561,38
6063000		Materialaufw. für Einrichtungen und Ausstattungen	200,00	200,00	
6070000		Aufw. für Berufskleidung, Arbeitsschuttmittel	8.000,00	10.000,00	12.585,37
6081000		Reinigungsmaterial	2.000,00	2.000,00	2.261,23
6089000		übriger sonstiger Materialaufwand	73.000,00	100.000,00	73.734,00
6132000		Aufwand für Leiharbeitskräfte	2.000,00	2.000,00	2.430,45
6163000		Instandh. von Einrichtungen und Ausstattungen	4.000,00	4.000,00	4.870,85
6831000		Datenübertragungskosten			18,68
6832000		Telefonkosten	1.200,00	1.200,00	1.298,09
6850000		Reisekosten	200,00		
6880000		Aufw. Für Fort- und Weiterbildung	3.000,00	1.500,00	725,00
<b>14</b>		<b>Abschreibungen</b>	<b>38.890,00</b>	<b>28.260,00</b>	<b>712,08</b>
6615000		Abschr. aktivierte Investzuw.,-zuschüsse u. -beitr	4.360,00	4.360,00	
6620000		Abschr. Gebäude u. -einr., SachAnlag., InfrStrktV	28.040,00	15.650,00	
6642000		Abschr. auf Betriebsausstattung	5.630,00	7.520,00	712,08
6645000		Abschr. auf Geschäftsausstattung	160,00	160,00	
6650000		Abschreibung geringwertige Wirtschaftsgüter (GWG)	700,00	570,00	
<b>15</b>		<b>Aufw.f. Zuweisungen und Zuschüsse s.bes.Finanzaufw</b>			
<b>16</b>		<b>Steueraufw.einschl.Aufw.a.ges.Uml.verpfl.</b>			
<b>17</b>		<b>Transferaufwendungen</b>			
<b>18</b>		<b>Sonstige ordentliche Aufwendungen</b>			



# Haushaltsplan Egelsbach

## Teilergebnishaushalt Produkt 2.1.8 Schulbetreuung

Egelsbach

			Haushaltsansatz		
Nr.	Kon ten	Bezeichnung	2022	2021	Ergebnis 2020
1	2	3	4	5	6
19		Summe der ordentlichen Aufwendungen (Pos. 11 - 18)	972.890,00	964.360,00	859.794,23
20		Verwaltungsergebnis (Pos. 10 ./ Ps. 19)	459.540,00	484.010,00	389.104,71
21		Finanzerträge			
22		Zinsen und ähnliche Aufwendungen			
24		Gesamtbetrag der ordentlichen Erträge (Nr. 10 und Nr. 21)	-513.350,00	-480.350,00	-470.689,52
25		Gesamtbetrag der ordentlichen Aufwendungen (Nr.19 und Nr.22)	972.890,00	964.360,00	859.794,23
26		Ordentliches Ergebnis (Pos. 20 + Pos. 23)	459.540,00	484.010,00	389.104,71
27		Außerordentliche Erträge			
28		Außerordentliche Aufwendungen			2.399,24
7911000		außerplanmäß. Abschr. auf Sachanlagen			2.399,24
29		Außerordentliches Ergebnis (Pos. 27 ./ Pos. 28)			2.399,24
30		Jahresergebnis vor Intern.LLeistungsbez.	459.540,00	484.010,00	391.503,95
31		Erlöse der Internen Leistungsbeziehungen			
32		Kosten der Internen Leistungsbeziehungen			1.394,19
9500100		Kosten Hochbau			76,19
9500200		Kosten Bauhof			1.318,00
33		Jahresergebnis nach Internen Leistungsbeziehungen	459.540,00	484.010,00	392.898,14

## Erläuterungen

Egelsbach

### Produkt 2.1.8 Schulbetreuung

#### **Sachkonto 5110000:**

0606012 Schulbetreuung

Die pandemiebedingte Reduktion des Ansatzes in 2021 (siehe 1. Änderung zum HH 2021) wird aufgehoben. (EUR 330.000)

#### **Sachkonto 607000:**

0606012 Schulbetreuung

Aufgrund der Corona-Maßnahmen ergibt sich ein erhöhter Bedarf für Schutzkleidung. (EUR 8.000)

#### **Sachkonto 6089000:**

0606012 Schulbetreuung

Geringere Kosten aufgrund weniger Kinder durch Jahrgangseinteilung. (EUR 73.000)

#### **Sachkonto 6880000:**

0606012 Schulbetreuung

Fort- und Weiterbildungsbedarf (z.B. Supervision). (EUR 3.000)

# Haushaltsplan Egelsbach

## Teilfinanzhaushalt Produkt 2.1.8 Schulbetreuung

Egelsbach

		Haushaltsansatz				Investitions- und Investitionsförderungsmaßnahmen	
Nr.	Bezeichnung	2022	Verpflichtungsermächtigungen	2021	Ergebnis 2020	Gesamtauszahlungsbedarf	davon bisher bereitgestellt
1	2	3	4	5	6	7	8
	<b>Einzahlungen aus Investitionstätigkeit</b>						
20	+ Einz. aus Investitionszuweis. und -zuschüssen sowie aus Investitionsbeiträgen						
21	+ Einz. aus Abgängen von Vermögensgegenständen des Sachanlagevermögens und des immateriellen Anlagevermögens						
22	+ Einz. aus Abgängen von Vermögensgegenständen des Finanzanlagevermögens						
	<b>Einzahlungen aus Finanzierungstätigkeit</b>						
31	+ Einz. aus der Aufnahme v. Krediten und wirtschaftlich vergleichbaren Vorgängen für Investitionen						
	<b>Summe</b>						
	<b>Auszahlungen aus Investitionstätigkeit</b>						
24	- Ausz. für den Erwerb von Grundstücken und Gebäuden			-10.000,00	-106.265,69	-10.000,00	-10.000,00
25	- Ausz. für Baumaßnahmen					-7.410,55	-7.410,55
26	- Ausz. für Investitionen in das sonstige Sachanlagevermögen und immaterielle Anlagevermögen	-5.000,00		-30.000,00	-2.980,08	-358.936,23	-343.936,23
	davon: Ausz. aus gewährten Investitionszuweisungen und -zuschüssen					-115.000,00	-115.000,00
27	- Ausz. für Investitionen in das Finanzanlagevermögen						
	<b>Auszahlungen aus Finanzierungstätigkeit</b>						
32	- Ausz. für die Tilgung von Krediten und wirtschaftlich vergleichbaren Vorgängen für Investitionen						
	<b>Summe</b>	-5.000,00		-40.000,00	-109.245,77	-376.346,78	-361.346,78
	<b>Saldo (Einzahlungen ./ Auszahlungen)</b>	-5.000,00		-40.000,00	-109.245,77	-376.346,78	-361.346,78

# Haushaltsplan Egelsbach

## Investitionen Produkt 2.1.8 Schulbetreuung

Egelsbach

Nr.	Bezeichnung	Ansatz 2021	Ansatz 2022	Finanzplan 2023	Finanzplan 2024	Finanzplan 2025	Gesamt Ein- und Auszahlung	Verpflichtungsermächtigungen
1	2	3	4	5	6	7	8	9
I0606002	Schulbetreuung, sonstige Betriebsausstattung	-5.000,00	-5.000,00	-5.000,00	-5.000,00	-5.000,00	-61.613,01	
I0606003	Zentralküche, sonstige Betriebsausstattung						-49.201,08	
I0606010	Schulbetreuung, Herstellen der Aussenanlage	-10.000,00					-14.747,32	
I0606011	Schulbetreuung, Zuschuss Baukosten Kreis						-219.019,58	
I0606013	Schulbetreuung, Übernahme Containeranlage	-25.000,00					-123.780,66	

# Haushaltsplan Egelsbach

## Teilergebnishaushalt Fachdienst 2.2 Bürgerbüro & Standesamt

Egelsbach

			Haushaltsansatz		
Nr.	Konten	Bezeichnung	2022	2021	Ergebnis 2020
1	2	3	4	5	6
01	50	Privatrechtliche Leistungsentgelte	-500,00	-500,00	-500,50
02	51	Öffentlich-rechtliche Leistungsentgelte	-196.900,00	-196.900,00	-139.947,45
03	548-549	Kostenersatzleistungen und -erstattungen	-10.180,00	-7.380,00	-14.936,50
04	52	Bestandsveränderungen und aktivierte Eigenleistungen			
05	55	Steuern u. steuerähnliche Erträge einschl. Erträge aus gesetzlichen Umlagen			
06	547	Erträge aus Transferleistungen			
07	540-543	Erträge aus Zuweisungen und Zuschüssen für laufende Zwecke u. allgemeine Umlagen	-390,00	-390,00	-390,00
08	546	Erträge aus der Auflösung von Sonderposten aus Investitionszuweisungen, -zuschüssen u. Investitionsbeiträgen			
09	53	Sonstige ordentliche Erträge	-450,00	-450,00	
10		<b>Summe der ordentlichen Erträge (Nr. 1 bis 9)</b>	<b>-208.420,00</b>	<b>-205.620,00</b>	<b>-155.774,45</b>
11	62, 63, 640-643, 647-649, 65	Personalaufwendungen	424.100,00	385.800,00	229.810,27
12	644-646	Versorgungsaufwendungen	26.700,00	24.100,00	15.083,01
13	60, 61, 67-69	Aufwendungen für Sach- und Dienstleistungen	205.360,00	182.980,00	139.057,40
14	66	Abschreibungen	8.230,00	5.920,00	
15	71	Aufwendungen für Zuweisungen und Zuschüsse sowie besondere Finanzaufwendungen	950,00	950,00	101,40
16	73	Steueraufwendungen einschl. Aufwendungen aus gesetzlichen Umlageverpflichtungen			
17	72	Transferaufwendungen			
18	70, 74, 76	Sonstige ordentliche Aufwendungen			
19		<b>Summe der ordentlichen Aufwendungen (Nr. 11 bis 18)</b>	<b>665.340,00</b>	<b>599.750,00</b>	<b>384.052,08</b>
20		<b>Verwaltungsergebnis (Nr. 10 ./ Nr. 19)</b>	<b>456.920,00</b>	<b>394.130,00</b>	<b>228.277,63</b>
21	56, 57	Finanzerträge			
22	77	Zinsen und andere Finanzaufwendungen			
23		<b>Finanzergebnis (Nr. 21 ./ Nr. 22)</b>			
24		<b>Gesamtbetrag der ordentlichen Erträge (Nr. 10 und Nr. 21)</b>	<b>-208.420,00</b>	<b>-205.620,00</b>	<b>-155.774,45</b>
25		<b>Gesamtbetrag der ordentlichen Aufwendungen (Nr.19 und Nr.22)</b>	<b>665.340,00</b>	<b>599.750,00</b>	<b>384.052,08</b>
26		<b>Ordentliches Ergebnis (Nr.24 ./ Nr.25)</b>	<b>456.920,00</b>	<b>394.130,00</b>	<b>228.277,63</b>
27	59	Außerordentliche Erträge			
28	79	Außerordentliche Aufwendungen			
29		<b>Außerordentliches Ergebnis (Nr. 27 ./Nr. 28)</b>			
30		<b>Jahresergebnis (Nr. 26 und Nr. 29)</b>	<b>456.920,00</b>	<b>394.130,00</b>	<b>228.277,63</b>
		Nachrichtlich:			
		Summe der vorgetragenen Jahresfehlbeträge	5.525.613,28	4.972.683,28	4.334.042,23

# Haushaltsplan Egelsbach

## Teilfinanzhaushalt Fachdienst 2.2 Bürgerbüro & Standesamt

Egelsbach

		Haushaltsansatz				Investitions- und Investitionsförderungsmaßnahmen	
Nr.	Bezeichnung	2022	Verpflichtungsermächtigungen	2021	Ergebnis 2020	Gesamtauszahlungsbedarf	davon bisher bereitgestellt
1	2	3	4	5	6	7	8
	<b>Einzahlungen aus Investitionstätigkeit</b>						
20	+ Einz. aus Investitionszuweis. und -zuschüssen sowie aus Investitionsbeiträgen						
21	+ Einz. aus Abgängen von Vermögensgegenständen des Sachanlagevermögens und des immateriellen Anlagevermögens						
22	+ Einz. aus Abgängen von Vermögensgegenständen des Finanzanlagevermögens						
	<b>Einzahlungen aus Finanzierungstätigkeit</b>						
31	+ Einz. aus der Aufnahme v. Krediten und wirtschaftlich vergleichbaren Vorgängen für Investitionen						
	<b>Summe</b>						
	<b>Auszahlungen aus Investitionstätigkeit</b>						
24	- Ausz. für den Erwerb von Grundstücken und Gebäuden			-22.000,00		-48.000,00	-48.000,00
25	- Ausz. für Baumaßnahmen					-45.000,00	-45.000,00
26	- Ausz. für Investitionen in das sonstige Sachanlagevermögen und immaterielle Anlagevermögen davon: Ausz. aus gewährten Investitionszuweisungen und -zuschüssen	-11.000,00		-8.500,00	-11.894,05	-46.640,05	-42.140,05
27	- Ausz. für Investitionen in das Finanzanlagevermögen					-1.974,00	-1.974,00
	<b>Auszahlungen aus Finanzierungstätigkeit</b>						
32	- Ausz. für die Tilgung von Krediten und wirtschaftlich vergleichbaren Vorgängen für Investitionen						
	<b>Summe</b>	<b>-11.000,00</b>		<b>-30.500,00</b>	<b>-11.894,05</b>	<b>-141.614,05</b>	<b>-137.114,05</b>
	<b>Saldo (Einzahlungen ./ Auszahlungen)</b>	<b>-11.000,00</b>		<b>-30.500,00</b>	<b>-11.894,05</b>	<b>-141.614,05</b>	<b>-137.114,05</b>

## Haushaltsplan Egelsbach

### Produktbeschreibung Produkt 2.2.1 Standesamt

Egelsbach

<b>Kurzbeschreibung</b>	Beurkundungen nach dem Personenstandsgesetz (Geburt, Eheschließung, Sterbefall) Vorbereitung und Durchführung einer Eheschließung Erklärungen zum Namensrecht, Vaterschaftsanerkennungen Entgegennahme von Erklärungen nach dem Lebenspartnerschaftsgesetz Bearbeitungen von Anträgen auf Einbürgerung, Aushändigung der Einbürgerungsurkunden Führen der Personenstandsregister
<b>Zielgruppe</b>	Einwohnerinnen und Einwohner von Egelsbach oder Auswärtige andere Behörden
<b>Allgemeine Ziele</b>	gesetzeskonforme und rechtssichere Beurkundungen Eheschließungen Nachweise über den Personenstand zeitnahe Ändern von Personenstandsdaten

# Haushaltsplan Egelsbach

## Teilergebnishaushalt Produkt 2.2.1 Standesamt

Egelsbach

		Bezeichnung	Haushaltsansatz		Ergebnis 2020
Nr.	Kon ten		2022	2021	
1	2	3	4	5	6
<b>01</b>		<b>Privatrechtliche Leistungsentgelte</b>	<b>-500,00</b>	<b>-500,00</b>	<b>-500,50</b>
5090000		sonstige Umsatzerlöse	-500,00	-500,00	-500,50
<b>02</b>		<b>Öffentlich-rechtliche Leistungsentgelte</b>	<b>-5.500,00</b>	<b>-5.500,00</b>	<b>-6.128,60</b>
5101000		öffentlich rechtliche Verwaltungsgebühren	-5.500,00	-5.500,00	-6.128,60
<b>03</b>		<b>Kostenersatzleistungen und -erstattungen</b>			
<b>04</b>		<b>Bestandsveränderungen und andere akt. Eigenleistg.</b>			
<b>05</b>		<b>Steuern steuerähnli. Ertr.einschl.Ertr.aus ges.Uml.</b>			
<b>06</b>		<b>Erträge aus Transferleistungen</b>			
<b>07</b>		<b>Ertr.a.Zuwelsgn.u.Zusch.f.lfd.Zwecke u.allg.Uml.</b>			
<b>08</b>		<b>Ertr.a.Aufl.v.Sonderp.a.Inv.zuw.-zusch.u.-Beitr.</b>			
<b>09</b>		<b>Sonstige ordentliche Erträge</b>			
<b>10</b>		<b>Summe der ordentlichen Erträge (Pos. 1 - 9)</b>	<b>-6.000,00</b>	<b>-6.000,00</b>	<b>-6.629,10</b>
<b>11</b>		<b>Personalaufwendungen</b>	<b>93.200,00</b>	<b>96.300,00</b>	<b>94.058,78</b>
6201000		Entg. Beschäftigter (einschl. Zulagen)	71.200,00	73.800,00	76.280,02
6201001		Leistungsentgelt Beschäftigte	1.200,00	1.100,00	1.394,27
6301000		Dienst-, Amtsbezüge einschl. tarifl. Zulagen	5.600,00	5.900,00	
6401000		AG-Anteil zur Sozialvers. Entgeltbereich	15.200,00	15.500,00	16.086,99
6550000		Aufwendungen für Dienstjubiläen			297,50
<b>12</b>		<b>Versorgungsaufwendungen</b>	<b>5.900,00</b>	<b>6.000,00</b>	<b>6.224,16</b>
6451000		Aufw. an Versorgungskassen Angestellte	5.900,00	6.000,00	6.224,16
<b>13</b>		<b>Aufwendungen für Sach- und Dienstleistungen</b>	<b>6.110,00</b>	<b>5.860,00</b>	<b>4.142,45</b>
6010100		Aufw. für Büromat. u. Drucks. d. Verw. u. ähnl. Ei	800,00	800,00	1.232,09
6063000		Materialaufw. für Einrichtungen und Ausstattungen	300,00	300,00	
6810000		Aufw. für Zeitungen u Fachlit. d. Verw. u ähnl. Ei	800,00	800,00	1.020,65
6831000		Datenübertragungskosten	1.000,00	1.000,00	
6850000		Reisekosten	300,00	150,00	912,95
6861000		Aufw. für Öffentlichkeitsarbeit	100,00	100,00	
6862000		Aufw. für Gästebewirtung (Repräsentation)	1.500,00	1.400,00	
6869000		sonst. Aufwendungen für Repräsentation	150,00	150,00	66,76
6880000		Aufw. Für Fort- und Weiterbildung	1.000,00	1.000,00	750,00
6910000		Beitr. Wirtschaftsverb. & Berufsverbtr, sonst. Vere	160,00	160,00	160,00
<b>14</b>		<b>Abschreibungen</b>	<b>330,00</b>	<b>330,00</b>	
6645000		Abschr. auf Geschäftsausstattung	330,00	330,00	
<b>15</b>		<b>Aufw.f. Zuweisungen und Zuschüsse s.bes.Finanzaufw</b>			
<b>16</b>		<b>Steueraufw.einschl.Aufw.a.ges.Uml.verpfl.</b>			
<b>17</b>		<b>Transferaufwendungen</b>			
<b>18</b>		<b>Sonstige ordentliche Aufwendungen</b>			
<b>19</b>		<b>Summe der ordentlichen Aufwendungen (Pos. 11 - 18)</b>	<b>105.540,00</b>	<b>108.490,00</b>	<b>104.425,39</b>
<b>20</b>		<b>Verwaltungsergebnis (Pos. 10 ./ Ps. 19)</b>	<b>99.540,00</b>	<b>102.490,00</b>	<b>97.796,29</b>
<b>21</b>		<b>Finanzerträge</b>			
<b>22</b>		<b>Zinsen und ähnliche Aufwendungen</b>			
<b>24</b>		<b>Gesamtbetrag der ordentlichen Erträge (Nr. 10 und Nr. 21)</b>	<b>-6.000,00</b>	<b>-6.000,00</b>	<b>-6.629,10</b>
<b>25</b>		<b>Gesamtbetrag der ordentlichen Aufwendungen (Nr.19 und Nr.22)</b>	<b>105.540,00</b>	<b>108.490,00</b>	<b>104.425,39</b>
<b>26</b>		<b>Ordentliches Ergebnis (Pos. 20 + Pos. 23)</b>	<b>99.540,00</b>	<b>102.490,00</b>	<b>97.796,29</b>



# Haushaltsplan Egelsbach

## Teilergebnishaushalt Produkt 2.2.1 Standesamt

Egelsbach

			Haushaltsansatz		
Nr.	Konten	Bezeichnung	2022	2021	Ergebnis 2020
1	2	3	4	5	6
27		Außerordentliche Erträge			
28		Außerordentliche Aufwendungen			
30		Jahresergebnis vor Intern.LLeistungsbez.	99.540,00	102.490,00	97.796,29
31		Erlöse der internen Leistungsbeziehungen			
32		Kosten der internen Leistungsbeziehungen			
33		Jahresergebnis nach internen Leistungsbeziehungen	99.540,00	102.490,00	97.796,29

## Haushaltsplan Egelsbach

### Erläuterungen

Egelsbach

#### Produkt 2.2.1 Standesamt

##### **Sachkonto 6862000:**

0105014 Standesamt

Durch die Pandemie fand die Fachtagung der Standesbeamten im Jahr 2021 nicht statt; evtl. ist sie daher im Jahr 2022 auszurichten. (EUR 1.500)

# Haushaltsplan Egelsbach

## Teilfinanzhaushalt Produkt 2.2.1 Standesamt

Egelsbach

		Haushaltsansatz				Investitions- und Investitionsförderungsmaßnahmen	
Nr.	Bezeichnung	2022	Verpflichtungs ermächtigungen	2021	Ergebnis 2020	Gesamtaus zahlungsbedarf	davon bisher bereitgestellt
1	2	3	4	5	6	7	8
	<b>Einzahlungen aus Investitionstätigkeit</b>						
20	+ Einz. aus Investitionszuweis. und -zuschüssen sowie aus Investitionsbeiträgen						
21	+ Einz. aus Abgängen von Vermögensgegenständen des Sachanlagevermögens und des immateriellen Anlagevermögens						
22	+ Einz. aus Abgängen von Vermögensgegenständen des Finanzanlagevermögens						
	<b>Einzahlungen aus Finanzierungstätigkeit</b>						
31	+ Einz. aus der Aufnahme v. Krediten und wirtschaftlich vergleichbaren Vorgängen für Investitionen						
	<b>Summe</b>						
	<b>Auszahlungen aus Investitionstätigkeit</b>						
24	- Ausz. für den Erwerb von Grundstücken und Gebäuden						
25	- Ausz. für Baumaßnahmen						
26	- Ausz. für Investitionen in das sonstige Sachanlagevermögen und immaterielle Anlagevermögen davon: Ausz. aus gewährten Investitionszuweisungen und -zuschüssen					-4.350,00	-4.350,00
27	- Ausz. für Investitionen in das Finanzanlagevermögen						
	<b>Auszahlungen aus Finanzierungstätigkeit</b>						
32	- Ausz. für die Tilgung von Krediten und wirtschaftlich vergleichbaren Vorgängen für Investitionen						
	<b>Summe</b>					-4.350,00	-4.350,00
	<b>Saldo (Einzahlungen ./- Auszahlungen)</b>					-4.350,00	-4.350,00

## Haushaltsplan Egelsbach

### Investitionen Produkt 2.2.1 Standesamt

Egelsbach

Nr.	Bezeichnung	Ansatz 2021	Ansatz 2022	Finanzplan 2023	Finanzplan 2024	Finanzplan 2025	Gesamt Ein- und Auszahlung	Verpflichtungser- mächtigungen
1	2	3	4	5	6	7	8	9
I0105002	Standesamt, Betriebsausstattung etc.						-4.841,55	

## Haushaltsplan Egelsbach

### Produktbeschreibung Produkt 2.2.2 Bürgerbüro

Egelsbach

<b>Kurzbeschreibung</b>	<p>Führen des Melderegisters (Fortschreibung Geburt, Sterbefall, Eheschließung); Beantragung von Führungszeugnissen und Auskünften aus dem Gewerbezentralregister Beglaubigungen, Bearbeitungen von Anträgen auf Erteilung eines Führerscheins, Änderungen von Adressen auf Fahrzeugscheinen</p> <p>Ausstellung von Ausweisdokumenten (Personalausweis, Reisepass, vorläufige Dokumente eID-Karte für Unionsbürger)</p> <p>Gewerbeangelegenheiten, Ausstellung von Untersuchungsberechtigungsscheinen</p> <p>Fundbüro, Brandscheine, Parkausweise für Schwerbehinderte, Fischereischeine, Verkauf Dauerkarten Freibad</p> <p>Bearbeitung von Angelegenheiten im Bereich Abfallentsorgung (Abfallgebührenbescheide), Verkauf von Restmüllsäcken</p> <p>An- Ab- und Ummeldungen von Hunden, Führen der Telefonzentrale der Gemeindeverwaltung, Informationen aller Art von Bürgerinnen und Bürgern</p>
<b>Zielgruppe</b>	<p>Einwohnerinnen und Einwohner von Egelsbach oder Auswärtige</p> <p>andere Behörden</p>
<b>Allgemeine Ziele</b>	<p>aktuelles Melde- und Passregister, aktuelles Gewerberegister</p> <p>rechtssichere Ausweisdokumente</p> <p>verbindliche Beratung der Bürgerinnen und Bürger</p> <p>Freundliche und schnelle Beratung am Telefon, korrekte Weiterleitung an zuständige Fachbereiche/Fachdienste</p>

## Haushaltsplan Egelsbach

Teilergebnishaushalt  
Produkt 2.2.2 Bürgerbüro

Egelsbach

		Bezeichnung	Haushaltsansatz		Ergebnis 2020
Nr.	Kon ten		2022	2021	
1	2	3	4	5	6
<b>01</b>		<b>Privatrechtliche Leistungsentgelte</b>			
<b>02</b>		<b>Öffentlich-rechtliche Leistungsentgelte</b>	<b>-85.000,00</b>	<b>-85.000,00</b>	<b>-73.853,40</b>
5101000		öffentlich rechtliche Verwaltungsgebühren	-85.000,00	-85.000,00	-73.853,40
<b>03</b>		<b>Kostenersatzleistungen und -erstattungen</b>	<b>-1.700,00</b>	<b>-1.700,00</b>	<b>-2.595,00</b>
5488000		Kostenerstattungen von übrigen Bereichen	-1.700,00	-1.700,00	-2.595,00
<b>04</b>		<b>Bestandsveränderungen und andere akt. Eigenleistg.</b>			
<b>05</b>		<b>Steuern steuerähnli. Ertr.einschl.Ertr.aus ges.Uml.</b>			
<b>06</b>		<b>Erträge aus Transferleistungen</b>			
<b>07</b>		<b>Ertr.a.Zuwelsgn.u.Zusch.f.f.d.Zwecke u.allg.Uml.</b>			
<b>08</b>		<b>Ertr.a.Aufl.v.Sonderp.a.Inv.zuw.-zusch.u.-Beitr.</b>			
<b>09</b>		<b>Sonstige ordentliche Erträge</b>	<b>-450,00</b>	<b>-450,00</b>	
5309900		andere sonstige Nebenerlöse	-450,00	-450,00	
<b>10</b>		<b>Summe der ordentlichen Erträge (Pos. 1 - 9)</b>	<b>-87.150,00</b>	<b>-87.150,00</b>	<b>-76.448,40</b>
<b>11</b>		<b>Personalaufwendungen</b>	<b>240.300,00</b>	<b>195.700,00</b>	<b>125.967,83</b>
6201000		Entg. Beschäftigter (einschl. Zulagen)	190.300,00	154.000,00	102.154,89
6201001		Leistungsentgelt Beschäftigte	3.400,00	3.000,00	2.152,67
6301000		Dienst-, Amtsbezüge einschl. tarifl. Zulagen	5.600,00	5.900,00	
6401000		AG-Anteil zur Sozialvers. Entgeltbereich	41.000,00	32.800,00	21.660,27
<b>12</b>		<b>Versorgungsaufwendungen</b>	<b>15.400,00</b>	<b>12.600,00</b>	<b>8.205,83</b>
6451000		Aufw. an Versorgungskassen Angestellte	15.400,00	12.600,00	8.205,83
<b>13</b>		<b>Aufwendungen für Sach- und Dienstleistungen</b>	<b>131.650,00</b>	<b>132.150,00</b>	<b>112.450,23</b>
6010100		Aufw. für Büromat. u. Drucks. d. Verw. u. ähnl. Ei	1.000,00	1.000,00	1.557,99
6051000		Strom	2.200,00	2.200,00	1.794,18
6063000		Materialaufw. für Einrichtungen und Ausstattungen			97,91
6081000		Reinigungsmaterial	150,00	150,00	
6101000		Fremdleist. für Erzeugnisse u. and. Umsatzleist.	60.000,00	60.000,00	40.969,57
6169000		sonstige Fremdinstandhaltung	2.300,00	2.300,00	3.632,98
6171000		Aufwendungen für Fremddienstleistung	100,00	100,00	202,03
6173000		Fremdreinigung	5.500,00	5.500,00	4.900,58
6701000		Mieten, Pachten, Erbbauzinsen	55.000,00	55.000,00	58.089,68
6790000		sonstige Aufw. f. d. Inanspruchn. v. Rechten u. Di	50,00	50,00	460,50
6810000		Aufw. für Zeitungen u Fachlit. d. Verw. u. ähnl. Ei	500,00	1.000,00	69,05
6832000		Telefonkosten	150,00	150,00	118,54
6840000		amtliche Bekanntmachungen	100,00	100,00	227,29
6850000		Reisekosten	100,00	100,00	
6861000		Aufw. für Öffentlichkeitsarbeit	500,00	500,00	189,58
6880000		Aufw. für Fort- und Weiterbildung	4.000,00	4.000,00	114,80
6992000		Kurs- und Zahlungsdifferenzen			25,55
<b>14</b>		<b>Abschreibungen</b>	<b>1.030,00</b>	<b>780,00</b>	
6645000		Abschr. auf Geschäftsausstattung	1.030,00	780,00	
<b>15</b>		<b>Aufw.f. Zuweisungen und Zuschüsse s.bes.Finanzaufw</b>	<b>950,00</b>	<b>950,00</b>	<b>101,40</b>
7170100		sonstige Erstattungen an den Bund	350,00	350,00	101,40
7177000		sonstige Erstattungen an private Unternehmen	600,00	600,00	
<b>16</b>		<b>Steueraufw.einschl.Aufw.a.ges.Uml.verpfl.</b>			
<b>17</b>		<b>Transferaufwendungen</b>			

# Haushaltsplan Egelsbach

## Teilergebnishaushalt Produkt 2.2.2 Bürgerbüro

Egelsbach

			Haushaltsansatz		
Nr.	Kon ten	Bezeichnung	2022	2021	Ergebnis 2020
1	2	3	4	5	6
18		Sonstige ordentliche Aufwendungen			
19		Summe der ordentlichen Aufwendungen (Pos. 11 - 18)	389.330,00	342.180,00	246.725,29
20		Verwaltungsergebnis (Pos. 10 ./ Ps. 19)	302.180,00	255.030,00	170.276,89
21		Finanzerträge			
22		Zinsen und ähnliche Aufwendungen			
24		Gesamtbetrag der ordentlichen Erträge (Nr. 10 und Nr. 21)	-87.150,00	-87.150,00	-76.448,40
25		Gesamtbetrag der ordentlichen Aufwendungen (Nr.19 und Nr.22)	389.330,00	342.180,00	246.725,29
26		Ordentliches Ergebnis (Pos. 20 + Pos. 23)	302.180,00	255.030,00	170.276,89
27		Außerordentliche Erträge			
28		Außerordentliche Aufwendungen			
30		Jahresergebnis vor Intern.LLeistungsbez.	302.180,00	255.030,00	170.276,89
31		Erlöse der Internen Leistungsbeziehungen			
32		Kosten der Internen Leistungsbeziehungen			2.076,21
9500100		Kosten Hochbau			1.456,31
9500200		Kosten Bauhof			619,90
33		Jahresergebnis nach Internen Leistungsbeziehungen	302.180,00	255.030,00	172.353,10

## Erläuterungen

Egelsbach

### Produkt 2.2.2 Bürgerbüro

#### **Sachkonto 5101000:**

0202023 Einwohnermeldeamt/ Bürgerbüro

Sämtliche Dienstleistungen, die das Bürgerbüro anbietet wie z.B. Verwaltungsgebühren für Ausweisdokumente, Meldebescheinigungen, Führungszeugnisse, Gewerbeanzeigen. (EUR -85.000)

#### **Sachkonto 6101000:**

0202023 Einwohnermeldeamt/ Bürgerbüro

Produktionskosten für sämtliche Ausweisdokumente sowie Einkauf von Passbüchern (Kinderreisepässe und vorläufige Reisepässe, etc.). (EUR 60.000)



# Haushaltsplan Egelsbach

## Teilfinanzhaushalt Produkt 2.2.2 Bürgerbüro

Egelsbach

		Haushaltsansatz				Investitions- und Investitionsförderungsmaßnahmen	
Nr.	Bezeichnung	2022	Verpflichtungsermächtigungen	2021	Ergebnis 2020	Gesamtauszahlungsbedarf	davon bisher bereitgestellt
1	2	3	4	5	6	7	8
	<b>Einzahlungen aus Investitionstätigkeit</b>						
20	+ Einz. aus Investitionszuweis. und -zuschüssen sowie aus Investitionsbeiträgen						
21	+ Einz. aus Abgängen von Vermögensgegenständen des Sachanlagevermögens und des immateriellen Anlagevermögens						
22	+ Einz. aus Abgängen von Vermögensgegenständen des Finanzanlagevermögens						
	<b>Einzahlungen aus Finanzierungstätigkeit</b>						
31	+ Einz. aus der Aufnahme v. Krediten und wirtschaftlich vergleichbaren Vorgängen für Investitionen						
	<b>Summe</b>						
	<b>Auszahlungen aus Investitionstätigkeit</b>						
24	- Ausz. für den Erwerb von Grundstücken und Gebäuden						
25	- Ausz. für Baumaßnahmen						
26	- Ausz. für Investitionen in das sonstige Sachanlagevermögen und immaterielle Anlagevermögen davon: Ausz. aus gewährten Investitionszuweisungen und -zuschüssen	-1.000,00		-1.000,00		-8.000,00	-5.000,00
27	- Ausz. für Investitionen in das Finanzanlagevermögen					-1.838,00	-1.838,00
	<b>Auszahlungen aus Finanzierungstätigkeit</b>						
32	- Ausz. für die Tilgung von Krediten und wirtschaftlich vergleichbaren Vorgängen für Investitionen						
	<b>Summe</b>	<b>-1.000,00</b>		<b>-1.000,00</b>		<b>-9.838,00</b>	<b>-6.838,00</b>
	<b>Saldo (Einzahlungen ./ Auszahlungen)</b>	<b>-1.000,00</b>		<b>-1.000,00</b>		<b>-9.838,00</b>	<b>-6.838,00</b>

## Haushaltsplan Egelsbach

### Investitionen Produkt 2.2.2 Bürgerbüro

Egelsbach

Nr.	Bezeichnung	Ansatz 2021	Ansatz 2022	Finanzplan 2023	Finanzplan 2024	Finanzplan 2025	Gesamt Ein- und Auszahlung	Verpflichtungser- mächtigungen
1	2	3	4	5	6	7	8	9
I0202004	Bürgerbüro, sonstige Betriebsausstattung	-1.000,00	-1.000,00	-1.000,00	-1.000,00	-1.000,00	-3.840,77	

## Haushaltsplan Egelsbach

### Produktbeschreibung Produkt 2.2.3 Wahlen

Egelsbach

<b>Zielgruppe</b>	Einwohnerinnen und Einwohner von Egelsbach, Wahlberechtigte
<b>Allgemeine Ziele</b>	ordnungsgemäße Durchführung der Wahlen und Abstimmungen, korrekte Ermittlung der Wahlergebnisse verbindliche Betreuung von Wahlhelfern und Wahlvorständen ordnungsgemäße Führung des Wählerverzeichnisses

# Haushaltsplan Egelsbach

## Teilergebnishaushalt Produkt 2.2.3 Wahlen

Egelsbach

		Bezeichnung	Haushaltsansatz		Ergebnis 2020
Nr.	Kon ten		2022	2021	
1	2	3	4	5	6
<b>01</b>		<b>Privatrechtliche Leistungsentgelte</b>			
<b>02</b>		<b>Öffentlich-rechtliche Leistungsentgelte</b>			
<b>03</b>		<b>Kostenersatzleistungen und -erstattungen</b>	<b>-2.800,00</b>		<b>-1.495,00</b>
5488000		Kostenerstattungen von übrigen Bereichen	-2.800,00		-1.495,00
<b>04</b>		<b>Bestandsveränderungen und andere akt. Eigenleistg.</b>			
<b>05</b>		<b>Steuern steuerähnli. Ertr.einschl.Ertr.aus ges.Uml.</b>			
<b>06</b>		<b>Erträge aus Transferleistungen</b>			
<b>07</b>		<b>Ertr.a.Zuwelsgn.u.Zusch.f.lfd.Zwecke u.allg.Uml.</b>			
<b>08</b>		<b>Ertr.a.Aufl.v.Sonderp.a.Inv.zuw.-zusch.u.-Beitr.</b>			
<b>09</b>		<b>Sonstige ordentliche Erträge</b>			
<b>10</b>		<b>Summe der ordentlichen Erträge (Pos. 1 - 9)</b>	<b>-2.800,00</b>		<b>-1.495,00</b>
<b>11</b>		<b>Personalaufwendungen</b>	<b>23.100,00</b>	<b>22.200,00</b>	
6201000		Entg. Beschäftigter (einschl. Zulagen)	14.100,00	13.200,00	
6201001		Leistungsentgelt Beschäftigte	300,00	200,00	
6301000		Dienst-, Amtsbezüge einschl. tarifl. Zulagen	5.600,00	5.900,00	
6401000		AG-Anteil zur Sozialvers. Entgeltbereich	3.100,00	2.900,00	
<b>12</b>		<b>Versorgungsaufwendungen</b>	<b>1.200,00</b>	<b>1.100,00</b>	
6451000		Aufw. an Versorgungskassen Angestellte	1.200,00	1.100,00	
<b>13</b>		<b>Aufwendungen für Sach- und Dienstleistungen</b>	<b>12.750,00</b>	<b>23.420,00</b>	<b>3.851,26</b>
6010100		Aufw. für Büromat. u. Drucks. d. Verw. u. ähnl. Ei	1.000,00	2.900,00	800,34
6011000		Lehr- und Unterrichtsmittel	100,00	800,00	152,86
6089000		übriger sonstiger Materialaufwand	1.500,00	500,00	
6101000		Fremdleist. für Erzeugnisse u. and. Umsatzleist.	500,00	650,00	
6163000		Instandh. von Einrichtungen und Ausstattungen	100,00	220,00	
6165000		Instandh. v. Sachanl. Gemeingebr., Infrastr.verm.	100,00	100,00	
6166000		Wartungskosten	100,00	200,00	
6169000		sonstige Fremdinstandhaltung	5.500,00	3.000,00	2.195,09
6173000		Fremdreinigung		500,00	
6810000		Aufw. für Zeitungen u Fachlit. d. Verw. u ähnl. Ei	350,00	350,00	
6820000		Porto und Versandkosten	1.000,00	4.600,00	
6840000		amtliche Bekanntmachungen	500,00	1.500,00	502,97
6850000		Reisekosten	50,00	50,00	
6862000		Aufw. für Gästebewirtung (Repräsentation)	200,00	600,00	
6869000		sonst. Aufwendungen für Repräsentation	1.000,00	6.000,00	
6880000		Aufw. Für Fort- und Weiterbildung	500,00	1.200,00	200,00
6909000		Beiträge für sonstige Versicherungen	250,00	250,00	
<b>14</b>		<b>Abschreibungen</b>	<b>70,00</b>		
6650000		Abschreibung geringwertige Wirtschaftsgüter (GWG)	70,00		
<b>15</b>		<b>Aufw.f. Zuweisungen und Zuschüsse s.bes.Finanzaufw</b>			
<b>16</b>		<b>Steueraufw.einschl.Aufw.a.ges.Uml.verpfl.</b>			
<b>17</b>		<b>Transferaufwendungen</b>			
<b>18</b>		<b>Sonstige ordentliche Aufwendungen</b>			
<b>19</b>		<b>Summe der ordentlichen Aufwendungen (Pos. 11 - 18)</b>	<b>37.120,00</b>	<b>46.720,00</b>	<b>3.851,26</b>
<b>20</b>		<b>Verwaltungsergebnis (Pos. 10 ./ Ps. 19)</b>	<b>34.320,00</b>	<b>46.720,00</b>	<b>2.356,26</b>

# Haushaltsplan Egelsbach

## Teilergebnishaushalt Produkt 2.2.3 Wahlen

Egelsbach

			Haushaltsansatz		
Nr.	Kon ten	Bezeichnung	2022	2021	Ergebnis 2020
1	2	3	4	5	6
21		Finanzerträge			
22		Zinsen und ähnliche Aufwendungen			
24		Gesamtbetrag der ordentlichen Erträge (Nr. 10 und Nr. 21)	-2.800,00		-1.495,00
25		Gesamtbetrag der ordentlichen Aufwendungen (Nr.19 und Nr.22)	37.120,00	46.720,00	3.851,26
26		Ordentliches Ergebnis (Pos. 20 + Pos. 23)	34.320,00	46.720,00	2.356,26
27		Außerordentliche Erträge			
28		Außerordentliche Aufwendungen			
30		Jahresergebnis vor Intern.LLeistungsbez.	34.320,00	46.720,00	2.356,26
31		Erlöse der Internen Leistungsbeziehungen			
32		Kosten der Internen Leistungsbeziehungen	5.100,00	4.900,00	
9500200		Kosten Bauhof	5.100,00	4.900,00	
33		Jahresergebnis nach Internen Leistungsbeziehungen	39.420,00	51.620,00	2.356,26

## Erläuterungen

Egelsbach

### Produkt 2.2.3 Wahlen

#### **Sachkonto 5488000:**

##### 0201013 Wahlen

Es ist im Jahr 2022 mit Kostenerstattungen aus den Bundestagswahlen in 2021 zu rechnen. (EUR -2.800)

#### **Sachkonto 6010100:**

##### 0201013 Wahlen

Vorbereitung der anstehenden Wahlen in den Folgejahren. (EUR 1.000)

#### **Sachkonto 6089000:**

##### 0201013 Wahlen

Neuanschaffung von Wahlurnen bzw. Wahlmaterial wie Wahlkoffer und Zubehör. (EUR 1.500)

#### **Sachkonto 6169000:**

##### 0201013 Wahlen

Höhere Softwarepflegekosten der Wahlprogramme (vgl. Wahlen 2021). (EUR 5.500)

#### **Sachkonto 6820000:**

##### 0201013 Wahlen

Durch eine sehr hohe Briefwahlbeteiligung kam es bei den Wahlen 2021 (Kommunalwahl) zu hohen Portokosten. Im Jahr 2022 stehen keine Wahlen an. (EUR 1.000)

#### **Sachkonto 6869000:**

##### 0201013 Wahlen

Die Ansätze wurden gemäß der langfristigen Finanzplanung angepasst (keine Wahlen in 2022), jedoch finden Folgewahlen statt. (EUR 1.000)

# Haushaltsplan Egelsbach

## Teilfinanzhaushalt Produkt 2.2.3 Wahlen

Egelsbach

		Haushaltsansatz				Investitions- und Investitionsförderungsmaßnahmen	
Nr.	Bezeichnung	2022	Verpflichtungsermächtigungen	2021	Ergebnis 2020	Gesamtauszahlungsbedarf	davon bisher bereitgestellt
1	2	3	4	5	6	7	8
	<b>Einzahlungen aus Investitionstätigkeit</b>						
20	+ Einz. aus Investitionszuweis. und -zuschüssen sowie aus Investitionsbeiträgen						
21	+ Einz. aus Abgängen von Vermögensgegenständen des Sachanlagevermögens und des immateriellen Anlagevermögens						
22	+ Einz. aus Abgängen von Vermögensgegenständen des Finanzanlagevermögens						
	<b>Einzahlungen aus Finanzierungstätigkeit</b>						
31	+ Einz. aus der Aufnahme v. Krediten und wirtschaftlich vergleichbaren Vorgängen für Investitionen						
	<b>Summe</b>						
	<b>Auszahlungen aus Investitionstätigkeit</b>						
24	- Ausz. für den Erwerb von Grundstücken und Gebäuden						
25	- Ausz. für Baumaßnahmen						
26	- Ausz. für Investitionen in das sonstige Sachanlagevermögen und immaterielle Anlagevermögen davon: Ausz. aus gewährten Investitionszuweisungen und -zuschüssen					-4.166,25	-4.166,25
27	- Ausz. für Investitionen in das Finanzanlagevermögen					-136,00	-136,00
	<b>Auszahlungen aus Finanzierungstätigkeit</b>						
32	- Ausz. für die Tilgung von Krediten und wirtschaftlich vergleichbaren Vorgängen für Investitionen						
	<b>Summe</b>					-4.302,25	-4.302,25
	<b>Saldo (Einzahlungen ./ Auszahlungen)</b>					-4.302,25	-4.302,25

## Haushaltsplan Egelsbach

### Investitionen Produkt 2.2.3 Wahlen

Egelsbach

Nr.	Bezeichnung	Ansatz 2021	Ansatz 2022	Finanzplan 2023	Finanzplan 2024	Finanzplan 2025	Gesamt Ein- und Auszahlung	Verpflichtungser- mächtigungen
1	2	3	4	5	6	7	8	9
I0201010	Wahlen, Anschaffung Wahlplakattafeln						-4.166,25	



## Haushaltsplan Egelsbach

### Produktbeschreibung Produkt 2.2.4 Friedhofswesen

Egelsbach

<b>Kurzbeschreibung</b>	Führen des Friedhofsprogramms Planung einer Beisetzung, Erstellung der Gebührenbescheide, Zusammenarbeit mit Pietäten Planung des Volkstrauertages Grabmalprüfung, Beauftragung und Kontakt mit Nutzungsberechtigten
<b>Zielgruppe</b>	Einwohnerinnen und Einwohner von Egelsbach
<b>Allgemeine Ziele</b>	Durchführung ordnungsgemäßer und hygienischer Bestattungen angemessener Pflegezustand der Friedhöfe im Bereich Gebäude und Außenanlagen kurze Reaktionszeiten bei der Bearbeitung von Anfragen und Anträgen

# Haushaltsplan Egelsbach

## Teilergebnishaushalt Produkt 2.2.4 Friedhofswesen

Egelsbach

		Bezeichnung	Haushaltsansatz		Ergebnis 2020
Nr.	Kon ten		2022	2021	
1	2	3	4	5	6
<b>01</b>		<b>Privatrechtliche Leistungsentgelte</b>			
<b>02</b>		<b>Öffentlich-rechtliche Leistungsentgelte</b>	<b>-106.400,00</b>	<b>-106.400,00</b>	<b>-59.965,45</b>
5101000		öffentlich rechtliche Verwaltungsgebühren	-400,00	-400,00	-746,45
5110000		öffentlich rechtliche Benutzungsgebühren	-58.000,00	-58.000,00	-59.219,00
5110010		Grabnutzungsgebühr 25 Jahre	-17.000,00	-17.000,00	
5110020		Grabnutzungsgebühr 40 Jahre	-23.500,00	-23.500,00	
5110030		Grabnutzungsgebühr Verlängerung	-7.500,00	-7.500,00	
<b>03</b>		<b>Kostenersatzleistungen und -erstattungen</b>	<b>-5.680,00</b>	<b>-5.680,00</b>	<b>-10.846,50</b>
5481000		Kostenerstattungen vom Land	-680,00	-680,00	-446,50
5488000		Kostenerstattungen von übrigen Bereichen	-5.000,00	-5.000,00	-10.400,00
<b>04</b>		<b>Bestandsveränderungen und andere akt. Eigenleistg.</b>			
<b>05</b>		<b>Steuern steuerähnli. Ertr.einschl.Ertr.aus ges.Uml.</b>			
<b>06</b>		<b>Erträge aus Transferleistungen</b>			
<b>07</b>		<b>Ertr.a.Zuweisgn.u.Zusch.f.lfd.Zwecke u.allg.Uml.</b>	<b>-390,00</b>	<b>-390,00</b>	<b>-390,00</b>
5422000		Zuweisungen f lfd Zwecke von Gemeinden,GemVerbände	-390,00	-390,00	-390,00
<b>08</b>		<b>Ertr.a.Aufl.v.Sonderp.a.Inv.zuw.-zusch.u.-Beitr.</b>			
<b>09</b>		<b>Sonstige ordentliche Erträge</b>			
<b>10</b>		<b>Summe der ordentlichen Erträge (Pos. 1 - 9)</b>	<b>-112.470,00</b>	<b>-112.470,00</b>	<b>-71.201,95</b>
<b>11</b>		<b>Personalaufwendungen</b>	<b>67.500,00</b>	<b>71.600,00</b>	<b>9.783,66</b>
6201000		Entg. Beschäftigter (einschl. Zulagen)	50.300,00	53.600,00	7.918,80
6201001		Leistungsentgelt Beschäftigte	800,00	800,00	129,16
6301000		Dienst-, Amtsbezüge einschl. tarifl. Zulagen	5.600,00	5.900,00	
6401000		AG-Anteil zur Sozialvers. Entgeltbereich	10.800,00	11.300,00	1.683,20
6550000		Aufwendungen für Dienstjubiläen			52,50
<b>12</b>		<b>Versorgungsaufwendungen</b>	<b>4.200,00</b>	<b>4.400,00</b>	<b>653,02</b>
6451000		Aufw. an Versorgungskassen Angestellte	4.200,00	4.400,00	653,02
<b>13</b>		<b>Aufwendungen für Sach- und Dienstleistungen</b>	<b>54.850,00</b>	<b>21.550,00</b>	<b>18.613,46</b>
6010100		Aufw. für Büromat. u. Drucks. d. Verw. u. ähnl. Ei	300,00	300,00	233,39
6051000		Strom	1.500,00	1.500,00	1.049,29
6052000		Gas	2.000,00	2.200,00	1.429,20
6056000		Wasser	2.000,00	2.500,00	1.605,84
6057000		Abwasser	700,00	700,00	471,51
6069000		sonstiger Aufw. für Reparatur u. Instandhaltung	1.500,00	1.500,00	
6070000		Aufw. für Berufskleidung, Arbeitsschuttmittel	500,00	500,00	192,42
6081000		Reinigungsmaterial	150,00	150,00	149,61
6089000		übriger sonstiger Materialaufwand	1.000,00	1.000,00	85,56
6139000		sonstige weitere Fremdleistungen	19.000,00	1.500,00	1.193,53
6163000		Instandh. von Einrichtungen und Ausstattungen	15.000,00	500,00	92,80
6171000		Aufwendungen für Fremddentsorgung	6.000,00	4.000,00	7.162,65
6173000		Fremdreinigung	4.000,00	4.000,00	3.394,55
6179000		And. sonstige Aufwendungen für bezogene Leistungen	350,00	350,00	461,24
6832000		Telefonkosten	300,00	300,00	719,22
6840000		amtliche Bekanntmachungen	100,00	100,00	
6850000		Reisekosten	50,00	50,00	
6900100		Beiträge f. Gebäudebezogene Versicherungen	400,00	400,00	372,65

# Haushaltsplan Egelsbach

## Teilergebnishaushalt Produkt 2.2.4 Friedhofswesen

Egelsbach

		Bezeichnung	Haushaltsansatz		Ergebnis 2020
Nr.	Kon- ten		2022	2021	
1	2	3	4	5	6
<b>14</b>		<b>Abschreibungen</b>	<b>6.800,00</b>	<b>4.810,00</b>	
6620000		Abschr. Gebäude u. -einr. , SachAnlag., InfrStrktV	3.330,00	2.790,00	
6630000		Abschr. auf techn. Anlagen u. Maschinen	800,00	800,00	
6642000		Abschr. auf Betriebsausstattung	2.620,00	1.170,00	
6650000		Abschreibung geringwertige Wirtschaftsgüter (GWG)	50,00	50,00	
<b>15</b>		<b>Aufw.f. Zuweisungen und Zuschüsse s.bes.Finanzaufw</b>			
<b>16</b>		<b>Steueraufw.einschl.Aufw.a.ges.Uml.verpfl.</b>			
<b>17</b>		<b>Transferaufwendungen</b>			
<b>18</b>		<b>Sonstige ordentliche Aufwendungen</b>			
<b>19</b>		<b>Summe der ordentlichen Aufwendungen (Pos. 11 - 18)</b>	<b>133.350,00</b>	<b>102.360,00</b>	<b>29.050,14</b>
<b>20</b>		<b>Verwaltungsergebnis (Pos. 10 ./ Ps. 19)</b>	<b>20.880,00</b>	<b>-10.110,00</b>	<b>-42.151,81</b>
<b>21</b>		<b>Finanzerträge</b>			
<b>22</b>		<b>Zinsen und ähnliche Aufwendungen</b>			
<b>24</b>		<b>Gesamtbetrag der ordentlichen Erträge (Nr. 10 und Nr. 21)</b>	<b>-112.470,00</b>	<b>-112.470,00</b>	<b>-71.201,95</b>
<b>25</b>		<b>Gesamtbetrag der ordentlichen Aufwendungen (Nr.19 und Nr.22)</b>	<b>133.350,00</b>	<b>102.360,00</b>	<b>29.050,14</b>
<b>26</b>		<b>Ordentliches Ergebnis (Pos. 20 + Pos. 23)</b>	<b>20.880,00</b>	<b>-10.110,00</b>	<b>-42.151,81</b>
<b>27</b>		<b>Außerordentliche Erträge</b>			
<b>28</b>		<b>Außerordentliche Aufwendungen</b>			
<b>30</b>		<b>Jahresergebnis vor intern.Leistungsbez.</b>	<b>20.880,00</b>	<b>-10.110,00</b>	<b>-42.151,81</b>
<b>31</b>		<b>Erlöse der internen Leistungsbeziehungen</b>			
<b>32</b>		<b>Kosten der internen Leistungsbeziehungen</b>	<b>158.500,00</b>	<b>153.900,00</b>	<b>107.211,92</b>
9500100		Kosten Hochbau	2.200,00	2.200,00	7.447,92
9500200		Kosten Bauhof	156.300,00	151.700,00	99.764,00
<b>33</b>		<b>Jahresergebnis nach internen Leistungsbeziehungen</b>	<b>179.380,00</b>	<b>143.790,00</b>	<b>65.060,11</b>

## Erläuterungen

Egelsbach

### Produkt 2.2.4 Friedhofswesen

#### **Sachkonto 5488000:**

1303014 Friedhof

Einnahmen für die Einebnung von Gräbern durch die Friedhofsverwaltung. (EUR -5.000)

#### **Sachkonto 6089000:**

1303014 Friedhof

Anschaffung von Material für die Errichtung der neuen Grabstättenart Gemeinschaftsgrabanlage für Urnen. (EUR 1.000)

#### **Sachkonto 6139000:**

1303014 Friedhof

Aufgrund aktuellem Personalmangel ist für den Bereich "Friedhof" die Unterstützung der KBL bis Mitte 2022 geplant. Die Vergabe beschränkt sich auf die Dienstleistung der "Bestattung" und dient diesbezüglich der Unterstützung des Bauhofs.

#### **Sachkonto 6163000:**

1303014 Friedhof

Rahmenvertrag mit einer Fremdfirma zur kontinuierlichen thermischen Unkrautbekämpfung auf dem gesamten Friedhof. (EUR 15.000)

#### **Sachkonto 6171000:**

1303014 Friedhof

Vermehrte Grabräumungen. (EUR 6.000)

# Haushaltsplan Egelsbach

## Teilfinanzhaushalt Produkt 2.2.4 Friedhofswesen

Egelsbach

		Haushaltsansatz				Investitions- und Investitionsförderungsmaßnahmen	
Nr.	Bezeichnung	2022	Verpflichtungs ermächtigungen	2021	Ergebnis 2020	Gesamtaus zahlungsbedarf	davon bisher bereitgestellt
1	2	3	4	5	6	7	8
	<b>Einzahlungen aus Investitionstätigkeit</b>						
20	+ Einz. aus Investitionszuweis. und -zuschüssen sowie aus Investitionsbeiträgen						
21	+ Einz. aus Abgängen von Vermögensgegenständen des Sachanlagevermögens und des immateriellen Anlagevermögens						
22	+ Einz. aus Abgängen von Vermögensgegenständen des Finanzanlagevermögens						
	<b>Einzahlungen aus Finanzierungstätigkeit</b>						
31	+ Einz. aus der Aufnahme v. Krediten und wirtschaftlich vergleichbaren Vorgängen für Investitionen						
	<b>Summe</b>						
	<b>Auszahlungen aus Investitionstätigkeit</b>						
24	- Ausz. für den Erwerb von Grundstücken und Gebäuden			-22.000,00		-48.000,00	-48.000,00
25	- Ausz. für Baumaßnahmen					-45.000,00	-45.000,00
26	- Ausz. für Investitionen in das sonstige Sachanlagevermögen und immaterielle Anlagevermögen davon: Ausz. aus gewährten Investitionszuweisungen und -zuschüssen	-10.000,00		-7.500,00	-11.894,05	-30.123,80	-28.623,80
27	- Ausz. für Investitionen in das Finanzanlagevermögen						
	<b>Auszahlungen aus Finanzierungstätigkeit</b>						
32	- Ausz. für die Tilgung von Krediten und wirtschaftlich vergleichbaren Vorgängen für Investitionen						
	<b>Summe</b>	-10.000,00		-29.500,00	-11.894,05	-123.123,80	-121.623,80
	<b>Saldo (Einzahlungen ./ Auszahlungen)</b>	-10.000,00		-29.500,00	-11.894,05	-123.123,80	-121.623,80

## Haushaltsplan Egelsbach

### Investitionen Produkt 2.2.4 Friedhofswesen

Egelsbach

Nr.	Bezeichnung	Ansatz 2021	Ansatz 2022	Finanzplan 2023	Finanzplan 2024	Finanzplan 2025	Gesamt Ein- und Auszahlung	Verpflichtungsermächtigungen
1	2	3	4	5	6	7	8	9
I1303002	Friedhof, sonstige Betriebsausstattung	-7.500,00	-10.000,00	-500,00	-500,00	-500,00	-21.350,98	
I1303010	Friedhof, Erweiterung Urnenwand	-22.000,00					-38.824,29	

# Haushaltsplan Egelsbach

## Teilergebnishaushalt Fachdienst 2.3 Liegenschaftsverwaltung, Sport & Kultur

Egelsbach

			Haushaltsansatz		
Nr.	Konten	Bezeichnung	2022	2021	Ergebnis 2020
1	2	3	4	5	6
01	50	Privatrechtliche Leistungsentgelte	-576.010,00	-576.010,00	-446.042,76
02	51	Öffentlich-rechtliche Leistungsentgelte			
03	548-549	Kostenersatzleistungen und -erstattungen	-1.000,00	-1.500,00	-635,00
04	52	Bestandsveränderungen und aktivierte Eigenleistungen			
05	55	Steuern u. steuerähnliche Erträge einschl. Erträge aus gesetzlichen Umlagen			
06	547	Erträge aus Transferleistungen			
07	540-543	Erträge aus Zuweisungen und Zuschüssen für laufende Zwecke u. allgemeine Umlagen	-24.700,00	-24.700,00	-24.185,05
08	546	Erträge aus der Auflösung von Sonderposten aus Investitionszuweisungen, -zuschüssen u. Investitionsbeiträgen	-26.410,00	-26.940,00	
09	53	Sonstige ordentliche Erträge			-975,24
<b>10</b>		<b>Summe der ordentlichen Erträge (Nr. 1 bis 9)</b>	<b>-628.120,00</b>	<b>-629.150,00</b>	<b>-471.838,05</b>
11	62, 63, 640-643, 647-649, 65	Personalaufwendungen	569.300,00	638.800,00	360.460,49
12	644-646	Versorgungsaufwendungen	40.400,00	44.000,00	19.445,59
13	60, 61, 67-69	Aufwendungen für Sach- und Dienstleistungen	1.003.700,00	1.033.050,00	880.803,71
14	66	Abschreibungen	208.580,00	235.520,00	
15	71	Aufwendungen für Zuweisungen und Zuschüsse sowie besondere Finanzaufwendungen	109.280,00	107.280,00	91.763,87
16	73	Steueraufwendungen einschl. Aufwendungen aus gesetzlichen Umlageverpflichtungen			
17	72	Transferaufwendungen			
18	70, 74, 76	Sonstige ordentliche Aufwendungen	6.923,00	7.123,00	6.921,96
<b>19</b>		<b>Summe der ordentlichen Aufwendungen (Nr. 11 bis 18)</b>	<b>1.938.183,00</b>	<b>2.065.773,00</b>	<b>1.359.395,62</b>
<b>20</b>		<b>Verwaltungsergebnis (Nr. 10 ./ Nr. 19)</b>	<b>1.310.063,00</b>	<b>1.436.623,00</b>	<b>887.557,57</b>
21	56, 57	Finanzerträge	-178.200,00	-180.000,00	-111.701,07
22	77	Zinsen und andere Finanzaufwendungen			
<b>23</b>		<b>Finanzergebnis (Nr. 21 ./ Nr. 22)</b>	<b>-178.200,00</b>	<b>-180.000,00</b>	<b>-111.701,07</b>
<b>24</b>		<b>Gesamtbetrag der ordentlichen Erträge (Nr. 10 und Nr. 21)</b>	<b>-806.320,00</b>	<b>-809.150,00</b>	<b>-583.539,12</b>
<b>25</b>		<b>Gesamtbetrag der ordentlichen Aufwendungen (Nr.19 und Nr.22)</b>	<b>1.938.183,00</b>	<b>2.065.773,00</b>	<b>1.359.395,62</b>
<b>26</b>		<b>Ordentliches Ergebnis (Nr.24 ./ Nr.25)</b>	<b>1.131.863,00</b>	<b>1.256.623,00</b>	<b>775.856,50</b>
27	59	Außerordentliche Erträge			
28	79	Außerordentliche Aufwendungen			1,00
<b>29</b>		<b>Außerordentliches Ergebnis (Nr. 27 ./Nr. 28)</b>			<b>1,00</b>
<b>30</b>		<b>Jahresergebnis (Nr. 26 und Nr. 29)</b>	<b>1.131.863,00</b>	<b>1.256.623,00</b>	<b>775.857,50</b>
		Nachrichtlich:			
		Summe der vorgetragenen Jahresfehlbeträge	16.944.057,38	15.418.034,38	11.471.948,40

# Haushaltsplan Egelsbach

## Teilfinanzhaushalt Fachdienst 2.3 Liegenschaftsverwaltung, Sport & Kultur

Egelsbach

		Haushaltsansatz				Investitions- und Investitionsförderungsmaßnahmen	
Nr.	Bezeichnung	2022	Verpflichtungsermächtigungen	2021	Ergebnis 2020	Gesamtauszahlungsbedarf	davon bisher bereitgestellt
1	2	3	4	5	6	7	8
	<b>Einzahlungen aus Investitionstätigkeit</b>						
20	+ Einz. aus Investitionszuweis. und -zuschüssen sowie aus Investitionsbeiträgen				4.459,00		
21	+ Einz. aus Abgängen von Vermögensgegenständen des Sachanlagevermögens und des immateriellen Anlagevermögens						
22	+ Einz. aus Abgängen von Vermögensgegenständen des Finanzanlagevermögens	31.000,00		31.000,00	39.547,78		
	<b>Einzahlungen aus Finanzierungstätigkeit</b>						
31	+ Einz. aus der Aufnahme v. Krediten und wirtschaftlich vergleichbaren Vorgängen für Investitionen						
	<b>Summe</b>	<b>31.000,00</b>		<b>31.000,00</b>	<b>44.006,78</b>		
	<b>Auszahlungen aus Investitionstätigkeit</b>						
24	- Ausz. für den Erwerb von Grundstücken und Gebäuden					-188.228,71	-101.228,71
25	- Ausz. für Baumaßnahmen	-1.160.000,00	-7.000.000,00	-300.000,00	-145.674,29	-14.733.714,04	-5.733.714,04
26	- Ausz. für Investitionen in das sonstige Sachanlagevermögen und immaterielle Anlagevermögen	-21.000,00		-5.000,00	-35.913,53	-302.103,72	-290.103,72
	davon: Ausz. aus gewährten Investitionszuweisungen und -zuschüssen					-5.000,00	-5.000,00
27	- Ausz. für Investitionen in das Finanzanlagevermögen					-1.250.000,00	-1.250.000,00
	<b>Auszahlungen aus Finanzierungstätigkeit</b>						
32	- Ausz. für die Tilgung von Krediten und wirtschaftlich vergleichbaren Vorgängen für Investitionen						
	<b>Summe</b>	<b>-1.181.000,00</b>	<b>-7.000.000,00</b>	<b>-305.000,00</b>	<b>-181.587,82</b>	<b>-16.474.046,47</b>	<b>-7.375.046,47</b>
	<b>Saldo (Einzahlungen ./ Auszahlungen)</b>	<b>-1.150.000,00</b>	<b>-7.000.000,00</b>	<b>-274.000,00</b>	<b>-137.581,04</b>	<b>-16.474.046,47</b>	<b>-7.375.046,47</b>



## Haushaltsplan Egelsbach

### Produktbeschreibung Produkt 2.3.1 Sport- und Freizeitanlagen (ohne Freibad)

Egelsbach

<b>Kurzbeschreibung</b>	Finanzierung des Betriebes, des Unterhaltes von Sportanlagen und Freizeitanlagen der Gemeinde Egelsbach und von Sportanlagen im Eigentum von Vereinen und oder - Schulsporthalle- im Eigentum des Kreises Offenbach Anlagen wie das Sportgelände am Berliner Platz, Dr Horst Schmidt Halle und Tennishalle sind verpachtet an die Sportgemeinschaft Egelsbach. Um die Nutzung durch Verein sicherzustellen, beteiligt sich die Gemeinde Egelsbach an den Unterhaltskosten der Schulsporthalle.
<b>Zielgruppe</b>	Teilnehmerinnen und Teilnehmer am Vereinssport .
<b>Allgemeine Ziele</b>	Sicherstellung der Finanzierung und des Unterhaltes der Anlagen, um den Egelsbacher Bürgerinnen und Bürgern Sport im Rahmen von Vereinen zu ermöglichen.

# Haushaltsplan Egelsbach

## Teilergebnishaushalt Produkt 2.3.1 Sport- und Freizeitanlagen (ohne Freibad)

Egelsbach

		Bezeichnung	Haushaltsansatz		Ergebnis 2020
Nr.	Kon ten		2022	2021	
1	2	3	4	5	6
<b>01</b>		<b>Privatrechtliche Leistungsentgelte</b>	<b>-13.000,00</b>	<b>-13.000,00</b>	<b>-12.999,96</b>
5003000		Umsatzerlöse aus Überlassung Gebäude und Räume	-3.000,00	-3.000,00	-3.000,00
5004000		Umsatzerlöse aus Überlassung von Rechten	-10.000,00	-10.000,00	-9.999,96
<b>02</b>		<b>Öffentlich-rechtliche Leistungsentgelte</b>			
<b>03</b>		<b>Kostenersatzleistungen und -erstattungen</b>			
<b>04</b>		<b>Bestandsveränderungen und andere akt. Eigenleistg.</b>			
<b>05</b>		<b>Steuern steuerähnli. Ertr.einschl.Ertr.aus ges.Uml.</b>			
<b>06</b>		<b>Erträge aus Transferleistungen</b>			
<b>07</b>		<b>Ertr.a.Zuwelsgn.u.Zusch.f.lfd.Zwecke u.allg.Uml.</b>			
<b>08</b>		<b>Ertr.a.Aufl.v.Sonderp.a.Inv.zuw.-zusch.u.-Beitr.</b>	<b>-21.150,00</b>	<b>-21.150,00</b>	
5460099		Erträge Auflösung SOPO Sonderinvest. (Tilg. Land)	-17.570,00	-17.570,00	
5460100		Erträge Auflös SOPO Invest vom öffentl Bereich	-3.580,00	-3.580,00	
<b>09</b>		<b>Sonstige ordentliche Erträge</b>			
<b>10</b>		<b>Summe der ordentlichen Erträge (Pos. 1 - 9)</b>	<b>-34.150,00</b>	<b>-34.150,00</b>	<b>-12.999,96</b>
<b>11</b>		<b>Personalaufwendungen</b>			
<b>12</b>		<b>Versorgungsaufwendungen</b>			
<b>13</b>		<b>Aufwendungen für Sach- und Dienstleistungen</b>	<b>52.050,00</b>	<b>52.050,00</b>	<b>59.893,45</b>
6051000		Strom	1.500,00	1.500,00	1.129,32
6057000		Abwasser	1.100,00	1.100,00	1.021,80
6161000		Instandh. Gebäude, Außenanl. (Bauunterhaltung)	1.000,00	1.000,00	21,92
6162000		Instandh. von techn. Anlagen in Betriebsbauten	1.500,00	1.500,00	4.300,88
6165000		Instandh. v. Sachanl. Gemeingeb., Infrastr.verm.			13.589,60
6171000		Aufwendungen für Fremddentsorgung			617,48
6173000		Fremdreinigung			614,94
6701000		Mieten, Pachten, Erbbauzinsen	43.000,00	43.000,00	34.800,00
6900100		Beiträge f. Gebäudebezogene Versicherungen	3.950,00	3.950,00	3.797,51
<b>14</b>		<b>Abschreibungen</b>	<b>67.790,00</b>	<b>93.290,00</b>	
6620000		Abschr. Gebäude u. -einr. , SachAnlag., InfrStrktV	63.030,00	85.530,00	
6630000		Abschr. auf techn. Anlagen u. Maschinen	4.760,00	7.760,00	
<b>15</b>		<b>Aufw.f. Zuweisungen und Zuschüsse s.bes.Finanzaufw</b>			
<b>16</b>		<b>Steueraufw.einschl.Aufw.a.ges.Uml.verpfl.</b>			
<b>17</b>		<b>Transferaufwendungen</b>			
<b>18</b>		<b>Sonstige ordentliche Aufwendungen</b>			
<b>19</b>		<b>Summe der ordentlichen Aufwendungen (Pos. 11 - 18)</b>	<b>119.840,00</b>	<b>145.340,00</b>	<b>59.893,45</b>
<b>20</b>		<b>Verwaltungsergebnis (Pos. 10 ./ Ps. 19)</b>	<b>85.690,00</b>	<b>111.190,00</b>	<b>46.893,49</b>
<b>21</b>		<b>Finanzerträge</b>	<b>-38.200,00</b>	<b>-40.000,00</b>	<b>-39.899,07</b>
5758000		Ertr.aus Kredit-/Darlehnsvg.an sonst.inländ. Ber.	-38.200,00	-40.000,00	-39.899,07
<b>22</b>		<b>Zinsen und ähnliche Aufwendungen</b>			
<b>23</b>		<b>Finanzergebnis (Pos. 21 - Pos. 22)</b>	<b>-38.200,00</b>	<b>-40.000,00</b>	<b>-39.899,07</b>
<b>24</b>		<b>Gesamtbetrag der ordentlichen Erträge (Nr. 10 und Nr. 21)</b>	<b>-72.350,00</b>	<b>-74.150,00</b>	<b>-52.899,03</b>
<b>25</b>		<b>Gesamtbetrag der ordentlichen Aufwendungen (Nr.19 und Nr.22)</b>	<b>119.840,00</b>	<b>145.340,00</b>	<b>59.893,45</b>
<b>26</b>		<b>Ordentliches Ergebnis (Pos. 20 + Pos. 23)</b>	<b>47.490,00</b>	<b>71.190,00</b>	<b>6.994,42</b>
<b>27</b>		<b>Außerordentliche Erträge</b>			

# Haushaltsplan Egelsbach

## Teilergebnishaushalt Produkt 2.3.1 Sport- und Freizeitanlagen (ohne Freibad)

Egelsbach

			Haushaltsansatz		
Nr.	Kon ten	Bezeichnung	2022	2021	Ergebnis 2020
1	2	3	4	5	6
<b>28</b>		<b>Außerordentliche Aufwendungen</b>			
<b>30</b>		<b>Jahresergebnis vor Intern.LLeistungsbez.</b>	<b>47.490,00</b>	<b>71.190,00</b>	<b>6.994,42</b>
<b>31</b>		<b>Erlöse der internen Leistungsbeziehungen</b>			
<b>32</b>		<b>Kosten der internen Leistungsbeziehungen</b>	<b>137.400,00</b>	<b>135.400,00</b>	<b>60.801,08</b>
9500100		Kosten Hochbau	78.300,00	78.300,00	20.751,33
9500200		Kosten Bauhof	59.100,00	57.100,00	40.049,75
<b>33</b>		<b>Jahresergebnis nach internen Leistungsbeziehungen</b>	<b>184.890,00</b>	<b>206.590,00</b>	<b>67.795,50</b>

## Erläuterungen

Egelsbach

### Produkt 2.3.1 Sport- und Freizeit anl. (o. Freibad)

#### **Sachkonto 6051000:**

0802012 Sportgelände Heinstr.

Der Ansatz wird an die erhöhten Stromkosten angepasst. (EUR 1.500)

# Haushaltsplan Egelsbach

## Teilfinanzhaushalt Produkt 2.3.1 Sport- und Freizeitanlagen (ohne Freibad)

Egelsbach

		Haushaltsansatz				Investitions- und Investitionsförderungsmaßnahmen	
Nr.	Bezeichnung	2022	Verpflichtungs ermächtigungen	2021	Ergebnis 2020	Gesamtaus zahlungsbedarf	davon bisher bereitgestellt
1	2	3	4	5	6	7	8
	<b>Einzahlungen aus Investitionstätigkeit</b>						
20	+ Einz. aus Investitionszuweis. und -zuschüssen sowie aus Investitionsbeiträgen						
21	+ Einz. aus Abgängen von Vermögensgegenständen des Sachanlagevermögens und des immateriellen Anlagevermögens						
22	+ Einz. aus Abgängen von Vermögensgegenständen des Finanzanlagevermögens	31.000,00		31.000,00	39.547,78		
	<b>Einzahlungen aus Finanzierungstätigkeit</b>						
31	+ Einz. aus der Aufnahme v. Krediten und wirtschaftlich vergleichbaren Vorgängen für Investitionen						
	<b>Summe</b>	<b>31.000,00</b>		<b>31.000,00</b>	<b>39.547,78</b>		
	<b>Auszahlungen aus Investitionstätigkeit</b>						
24	- Ausz. für den Erwerb von Grundstücken und Gebäuden					71.000,00	71.000,00
25	- Ausz. für Baumaßnahmen			-300.000,00	-1.874,25	-4.842.710,00	-2.842.710,00
26	- Ausz. für Investitionen in das sonstige Sachanlagevermögen und immaterielle Anlagevermögen					-96.000,00	-96.000,00
	davon: Ausz. aus gewährten Investitionszuweisungen und -zuschüssen					-5.000,00	-5.000,00
27	- Ausz. für Investitionen in das Finanzanlagevermögen					-1.250.000,00	-1.250.000,00
	<b>Auszahlungen aus Finanzierungstätigkeit</b>						
32	- Ausz. für die Tilgung von Krediten und wirtschaftlich vergleichbaren Vorgängen für Investitionen						
	<b>Summe</b>			<b>-300.000,00</b>	<b>-1.874,25</b>	<b>-6.117.710,00</b>	<b>-4.117.710,00</b>
	<b>Saldo (Einzahlungen ./.. Auszahlungen)</b>	<b>31.000,00</b>		<b>-269.000,00</b>	<b>37.673,53</b>	<b>-6.117.710,00</b>	<b>-4.117.710,00</b>

# Haushaltsplan Egelsbach

## Investitionen Produkt 2.3.1 Sport- und Freizeitanlagen (ohne Freibad)

Egelsbach

Nr.	Bezeichnung	Ansatz 2021	Ansatz 2022	Finanzplan 2023	Finanzplan 2024	Finanzplan 2025	Gesamt Ein- und Auszahlung	Verpflichtungser- mächtigungen
1	2	3	4	5	6	7	8	9
I0802010	Sporthalle, Dacherneuerung Eingangsbereich und DRK						-101.724,25	
I0802014	Sporthalle, Finanzierung Sportzentrum SGE						-1.250.000,00	
I0802015	Tennishalle, Erwerb Tennishalle Schlerf						-156.356,52	
I0802020	Sportgelände, Fuhrpark						-29.883,40	
I0802022	Dr. H-Schmidt-Halle, energetische Erneuerung	-300.000,00		-500.000,00	-1.500.000,00		-1.874,25	
I0802024	Dr. H-Schmidt-Halle energ. Erneuerung, Zuschuss				500.000,00			
K080200 1	Sanierung Kunstrasenspielfläche						-775.299,07	
K080200 3	Sanierung Dr. Horst- Schmidt- Halle						-144.675,10	

## Haushaltsplan Egelsbach

### Produktbeschreibung Produkt 2.3.2 Freibad

Egelsbach

<b>Kurzbeschreibung</b>	Die Unterhaltung und Finanzierung des Betriebes "Egelsbacher Freibad".
-------------------------	--

<b>Zielgruppe</b>	Besucherinnen und Besucher der Einrichtung.
-------------------	---

<b>Allgemeine Ziele</b>	Sicherung des Saisonbetriebes der Einrichtung
-------------------------	---

## Haushaltsplan Egelsbach

Teilergebnishaushalt  
Produkt 2.3.2 Freibad

Egelsbach

		Bezeichnung	Haushaltsansatz		Ergebnis 2020
Nr.	Kon ten		2022	2021	
1	2	3	4	5	6
<b>01</b>		<b>Privatrechtliche Leistungsentgelte</b>	<b>-179.550,00</b>	<b>-179.550,00</b>	<b>-105.761,98</b>
5003000		Umsatzerlöse aus Überlassung Gebäude und Räume	-4.550,00	-4.550,00	-1.034,48
5090000		sonstige Umsatzerlöse	-175.000,00	-175.000,00	-104.727,50
<b>02</b>		<b>Öffentlich-rechtliche Leistungsentgelte</b>			
<b>03</b>		<b>Kostenersatzleistungen und -erstattungen</b>			
<b>04</b>		<b>Bestandsveränderungen und andere akt. Eigenleistg.</b>			
<b>05</b>		<b>Steuern steuerähnl. Ertr.einschl.Ertr.aus ges.Uml.</b>			
<b>06</b>		<b>Erträge aus Transferleistungen</b>			
<b>07</b>		<b>Ertr.a.Zuwelsgn.u.Zusch.f.lfd.Zwecke u.allg.Uml.</b>	<b>-20.000,00</b>	<b>-20.000,00</b>	<b>-20.000,00</b>
5428000		Zusch. für lfd Zwecke von übrigen Bereichen	-20.000,00	-20.000,00	-20.000,00
<b>08</b>		<b>Ertr.a.Aufl.v.Sonderp.a.Inv.zuw.-zusch.u.-Beitr.</b>	<b>-3.780,00</b>	<b>-3.670,00</b>	
5461000		Erträge Auflös SOPO Invest nicht öffentl Bereich	-3.780,00	-3.670,00	
<b>09</b>		<b>Sonstige ordentliche Erträge</b>			
<b>10</b>		<b>Summe der ordentlichen Erträge (Pos. 1 - 9)</b>	<b>-203.330,00</b>	<b>-203.220,00</b>	<b>-125.761,98</b>
<b>11</b>		<b>Personalaufwendungen</b>	<b>219.400,00</b>	<b>283.900,00</b>	<b>220.993,93</b>
6201000		Entg. Beschäftigter (einschl. Zulagen)	180.400,00	232.900,00	189.807,24
6201001		Leistungsentgelt Beschäftigte	2.300,00	3.300,00	861,07
6401000		AG-Anteil zur Sozialvers. Entgeltbereich	36.700,00	47.700,00	30.325,62
<b>12</b>		<b>Versorgungsaufwendungen</b>	<b>18.500,00</b>	<b>21.900,00</b>	<b>10.128,29</b>
6451000		Aufw. an Versorgungskassen Angestellte	18.500,00	21.900,00	10.128,29
<b>13</b>		<b>Aufwendungen für Sach- und Dienstleistungen</b>	<b>504.250,00</b>	<b>552.550,00</b>	<b>424.998,05</b>
6010100		Aufw. für Büromat. u. Drucks. d. Verw. u. ähnl. Ei	1.000,00	2.000,00	1.769,25
6011000		Lehr- und Unterrichtsmittel	500,00	150,00	
6020000		Hilfsstoffe	40.000,00	40.000,00	45.792,15
6030200		Praxis- u. Laborbedarf, Arzneimittel	5.000,00	5.000,00	3.175,23
6051000		Strom	35.000,00	30.000,00	28.811,18
6052000		Gas	20.000,00	25.000,00	8.701,11
6056000		Wasser	55.000,00	58.000,00	41.926,04
6057000		Abwasser	80.000,00	85.000,00	61.233,84
6061000		Materialaufw. für Gebäude u. Außenanlagen	500,00	1.500,00	
6069000		sonstiger Aufw. für Reparatur u. Instandhaltung	28.000,00	28.000,00	11.350,45
6070000		Aufw. für Berufskleidung, Arbeitsschutzmittel	5.000,00	5.000,00	5.366,19
6081000		Reinigungsmaterial	10.000,00	18.000,00	23.350,51
6089000		übriger sonstiger Materialaufwand			947,70
6132000		Aufwand für Leiharbeitskräfte	20.000,00	20.000,00	7.821,98
6139000		sonstige weitere Fremdleistungen	75.000,00	75.000,00	
6161000		Instandh. Gebäude, Außenanl. (Bauunterhaltung)	20.000,00	15.000,00	69.114,35
6162000		Instandh. von techn. Anlagen in Betriebsbauten	5.000,00	10.000,00	9.175,16
6163000		Instandh. von Einrichtungen und Ausstattungen	45.000,00	80.000,00	68.500,41
6171000		Aufwendungen für Fremddentsorgung	11.500,00	11.500,00	8.958,80
6173000		Fremdreinigung	35.000,00	30.000,00	20.903,96
6710000		Leasing	6.000,00	6.000,00	5.292,00
6750000		Bankspesen / Kosten d. Geldverkehrs u.d. Kapitalbe	100,00	100,00	33,16
6810000		Aufw. für Zeitungen u Fachlit. d. Verw. u. ähnl. Ei		300,00	
6832000		Telefonkosten	800,00	800,00	773,19



# Haushaltsplan Egelsbach

## Teilergebnishaushalt Produkt 2.3.2 Freibad

Egelsbach

		Bezeichnung	Haushaltsansatz		Ergebnis 2020
Nr.	Kon ten		2022	2021	
1	2	3	4	5	6
6861000		Aufw. für Öffentlichkeitsarbeit	300,00	300,00	500,00
6880000		Aufw. Für Fort- und Weiterbildung	4.000,00	4.000,00	
6900100		Beiträge f. Gebäudebezogene Versicherungen	1.550,00	1.550,00	1.501,39
6910000		Beitr. Wirtschaftsverb. & Berufsvertr, sonst. Vere		350,00	
<b>14</b>		<b>Abschreibungen</b>	<b>18.100,00</b>	<b>30.240,00</b>	
6620000		Abschr. Gebäude u. -einr. , SachAnlag., InfrStrktV	1.940,00	1.460,00	
6630000		Abschr. auf techn. Anlagen u. Maschinen	8.280,00	20.780,00	
6642000		Abschr. auf Betriebsausstattung	5.880,00	5.400,00	
6645000		Abschr. auf Geschäftsausstattung	1.500,00	1.500,00	
6650000		Abschreibung geringwertige Wirtschaftsgüter (GWG)	500,00	1.100,00	
<b>15</b>		<b>Aufw.f. Zuweisungen und Zuschüsse s.bes.Finanzaufw</b>	<b>1.000,00</b>	<b>1.000,00</b>	<b>691,90</b>
7128000		Zuschüsse für laufende Zwecke an übrige Bereiche	1.000,00	1.000,00	691,90
<b>16</b>		<b>Steueraufw.einschl.Aufw.a.ges.Uml.verpfl.</b>			
<b>17</b>		<b>Transferaufwendungen</b>			
<b>18</b>		<b>Sonstige ordentliche Aufwendungen</b>	<b>75,00</b>	<b>275,00</b>	<b>74,41</b>
7020000		Grundsteuer	75,00	75,00	74,41
7410000		Körperschaftsteuer		100,00	
7420000		Kapitalertragsteuer		100,00	
<b>19</b>		<b>Summe der ordentlichen Aufwendungen (Pos. 11 - 18)</b>	<b>761.325,00</b>	<b>889.865,00</b>	<b>656.886,58</b>
<b>20</b>		<b>Verwaltungsergebnis (Pos. 10 ./ Ps. 19)</b>	<b>557.995,00</b>	<b>686.645,00</b>	<b>531.124,60</b>
<b>21</b>		<b>Finanzerträge</b>	<b>-140.000,00</b>	<b>-140.000,00</b>	<b>-71.802,00</b>
5640000		Erträge aus anderen Beteiligungen	-140.000,00	-140.000,00	-71.802,00
<b>22</b>		<b>Zinsen und ähnliche Aufwendungen</b>			
<b>23</b>		<b>Finanzergebnis (Pos. 21 - Pos. 22)</b>	<b>-140.000,00</b>	<b>-140.000,00</b>	<b>-71.802,00</b>
<b>24</b>		<b>Gesamtbetrag der ordentlichen Erträge (Nr. 10 und Nr. 21)</b>	<b>-343.330,00</b>	<b>-343.220,00</b>	<b>-197.563,98</b>
<b>25</b>		<b>Gesamtbetrag der ordentlichen Aufwendungen (Nr.19 und Nr.22)</b>	<b>761.325,00</b>	<b>889.865,00</b>	<b>656.886,58</b>
<b>26</b>		<b>Ordentliches Ergebnis (Pos. 20 + Pos. 23)</b>	<b>417.995,00</b>	<b>546.645,00</b>	<b>459.322,60</b>
<b>27</b>		<b>Außerordentliche Erträge</b>			
<b>28</b>		<b>Außerordentliche Aufwendungen</b>			
<b>30</b>		<b>Jahresergebnis vor Intern.LLeistungsbez.</b>	<b>417.995,00</b>	<b>546.645,00</b>	<b>459.322,60</b>
<b>31</b>		<b>Erlöse der Internen Leistungsbeziehungen</b>			
<b>32</b>		<b>Kosten der Internen Leistungsbeziehungen</b>	<b>16.400,00</b>	<b>15.900,00</b>	<b>21.286,38</b>
9500100		Kosten Hochbau			13.499,98
9500200		Kosten Bauhof	16.400,00	15.900,00	7.786,40
<b>33</b>		<b>Jahresergebnis nach Internen Leistungsbeziehungen</b>	<b>434.395,00</b>	<b>562.545,00</b>	<b>480.608,98</b>

## Erläuterungen

Egelsbach

### Produkt 2.3.2 Freibad

#### **Sachkonto 6056000:**

0802041 Egelsbacher Freibad

Für die Erhaltung der Wasserqualität sind vorgeschriebene Spülungen durchzuführen. (EUR 55.000)

#### **Sachkonto 6057000:**

0802041 Egelsbacher Freibad

Für die Erhaltung der Wasserqualität sind vorgeschriebene Spülungen durchzuführen. (EUR 80.000)

#### **Sachkonto 6070000:**

0802041 Egelsbacher Freibad

Aufgrund der Corona-Maßnahmen ergibt sich ein erhöhter Bedarf für Schutzkleidung. (EUR 5.000)

#### **Sachkonto 6081000:**

0802041 Egelsbacher Freibad

Aufgrund der Corona-Maßnahmen ergibt sich ein weiterhin erhöhter Bedarf für das Hygienekonzept. (EUR 10.000)

#### **Sachkonto 6139000:**

0802041 Egelsbacher Freibad

Beschäftigung einer technischen Leitung im Freibad. (EUR 75.000)

#### **Sachkonto 6880000:**

0802041 Egelsbacher Freibad

Fortbildungsmaßnahme der Ausbildung zum Fachangestellten. (EUR 4.000)

# Haushaltsplan Egelsbach

## Teilfinanzhaushalt Produkt 2.3.2 Freibad

Egelsbach

		Haushaltsansatz				Investitions- und Investitionsförderungsmaßnahmen	
Nr.	Bezeichnung	2022	Verpflichtungs ermächtigungen	2021	Ergebnis 2020	Gesamtaus zahlungsbedarf	davon bisher bereitgestellt
1	2	3	4	5	6	7	8
	<b>Einzahlungen aus Investitionstätigkeit</b>						
20	+ Einz. aus Investitionszuweis. und -zuschüssen sowie aus Investitionsbeiträgen				4.459,00		
21	+ Einz. aus Abgängen von Vermögensgegenständen des Sachanlagevermögens und des immateriellen Anlagevermögens						
22	+ Einz. aus Abgängen von Vermögensgegenständen des Finanzanlagevermögens						
	<b>Einzahlungen aus Finanzierungstätigkeit</b>						
31	+ Einz. aus der Aufnahme v. Krediten und wirtschaftlich vergleichbaren Vorgängen für Investitionen						
	<b>Summe</b>				<b>4.459,00</b>		
	<b>Auszahlungen aus Investitionstätigkeit</b>						
24	- Ausz. für den Erwerb von Grundstücken und Gebäuden					-50.000,00	-50.000,00
25	- Ausz. für Baumaßnahmen	-500.000,00	-7.000.000,00		-5.252,80	-8.100.000,00	-1.100.000,00
26	- Ausz. für Investitionen in das sonstige Sachanlagevermögen und immaterielle Anlagevermögen davon: Ausz. aus gewährten Investitionszuweisungen und -zuschüssen	-17.000,00		-2.000,00	-33.528,03	-64.533,47	-58.533,47
27	- Ausz. für Investitionen in das Finanzanlagevermögen						
	<b>Auszahlungen aus Finanzierungstätigkeit</b>						
32	- Ausz. für die Tilgung von Krediten und wirtschaftlich vergleichbaren Vorgängen für Investitionen						
	<b>Summe</b>	<b>-517.000,00</b>	<b>-7.000.000,00</b>	<b>-2.000,00</b>	<b>-38.780,83</b>	<b>-8.214.533,47</b>	<b>-1.208.533,47</b>
	<b>Saldo (Einzahlungen ./ Auszahlungen)</b>	<b>-517.000,00</b>	<b>-7.000.000,00</b>	<b>-2.000,00</b>	<b>-34.321,83</b>	<b>-8.214.533,47</b>	<b>-1.208.533,47</b>

## Haushaltsplan Egelsbach

### Investitionen Produkt 2.3.2 Freibad

Egelsbach

Nr.	Bezeichnung	Ansatz 2021	Ansatz 2022	Finanzplan 2023	Finanzplan 2024	Finanzplan 2025	Gesamt Ein- und Auszahlung	Verpflichtungser- mächtigungen
1	2	3	4	5	6	7	8	9
I0802016	Freibad, Thermosolaranlage						-116.964,64	
I0802017	Freibad, sonstige Betriebsausstattung	-2.000,00	-17.000,00	-2.000,00	-2.000,00	-2.000,00	-80.326,95	
I0802018	Freibad, Aussenanlagen						-34.698,69	
I0802019	Freibad, Zuschüsse						8.614,70	
I0802023	Freibad, Sanierung		-500.000,00	-500.000,00	-6.500.000,00		-78.757,46	

## Haushaltsplan Egelsbach

### Produktbeschreibung Produkt 2.3.3 Sportförderung

Egelsbach

<b>Kurzbeschreibung</b>	Das Produkt "Sportförderung" umfasst die Beratung und finanzielle Unterstützung der Sportvereine.
-------------------------	---

<b>Zielgruppe</b>	Sportvereine sowie deren ehrenamtliche Tätige
-------------------	---

<b>Allgemeine Ziele</b>	Unterstützung der Sportvereine Integration von ausländischen Mitbürgerinnen und Mitbürgern Förderung der Jugendarbeit und des Ehrenamtes
-------------------------	--

# Haushaltsplan Egelsbach

## Teilergebnishaushalt Produkt 2.3.3 Sportförderung

Egelsbach

		Bezeichnung	Haushaltsansatz		Ergebnis 2020
Nr.	Kon ten		2022	2021	
1	2	3	4	5	6
01		Privatrechtliche Leistungsentgelte			
02		Öffentlich-rechtliche Leistungsentgelte			
03		Kostenersatzleistungen und -erstattungen			
04		Bestandsveränderungen und andere akt. Eigenleistg.			
05		Steuern steuerähnli. Ertr.einschl.Ertr.aus ges.Uml.			
06		Erträge aus Transferleistungen			
07		Ertr.a.Zuweisgn.u.Zusch.f.lfd.Zwecke u.allg.Uml.			
08		Ertr.a.Aufl.v.Sonderp.a.Inv.zuw.-zusch.u.-Beitr.			
09		Sonstige ordentliche Erträge			
11		Personalaufwendungen			
12		Versorgungsaufwendungen			
13		Aufwendungen für Sach- und Dienstleistungen			
14		Abschreibungen			
15		Aufw.f. Zuweisungen und Zuschüsse s.bes.Finanzaufw	47.400,00	47.400,00	47.400,00
7128000		Zuschüsse für laufende Zwecke an übrige Bereiche	47.400,00	47.400,00	47.400,00
16		Steueraufw.einschl.Aufw.a.ges.Uml.verpfl.			
17		Transferaufwendungen			
18		Sonstige ordentliche Aufwendungen			
19		Summe der ordentlichen Aufwendungen (Pos. 11 - 18)	47.400,00	47.400,00	47.400,00
20		Verwaltungsergebnis (Pos. 10 ./ Ps. 19)	47.400,00	47.400,00	47.400,00
21		Finanzerträge			
22		Zinsen und ähnliche Aufwendungen			
24		Gesamtbetrag der ordentlichen Erträge (Nr. 10 und Nr. 21)			
25		Gesamtbetrag der ordentlichen Aufwendungen (Nr.19 und Nr.22)	47.400,00	47.400,00	47.400,00
26		Ordentliches Ergebnis (Pos. 20 + Pos. 23)	47.400,00	47.400,00	47.400,00
27		Außerordentliche Erträge			
28		Außerordentliche Aufwendungen			
30		Jahresergebnis vor intern.Leistungsbez.	47.400,00	47.400,00	47.400,00
31		Erlöse der internen Leistungsbeziehungen			
32		Kosten der internen Leistungsbeziehungen			
33		Jahresergebnis nach internen Leistungsbeziehungen	47.400,00	47.400,00	47.400,00

## Erläuterungen

Egelsbach

### Produkt 2.3.3 Sportförderung

#### **Sachkonto 7128000:**

0801012 Zuschuss an die SGE

Dr. Horst-Schmidt-Halle

Der avisierte Vertrag mit der SGE ist weiterhin in Bearbeitung. Die bisher eingestellte Zuschusshöhe bleibt daher vorerst konstant. (EUR 47.400)

# Haushaltsplan Egelsbach

## Teilfinanzhaushalt Produkt 2.3.3 Sportförderung

Egelsbach

		Haushaltsansatz				Investitions- und Investitionsförderungsmaßnahmen	
Nr.	Bezeichnung	2022	Verpflichtungs ermächtigungen	2021	Ergebnis 2020	Gesamtaus zahlungsbedarf	davon bisher bereitgestellt
1	2	3	4	5	6	7	8
	<b>Einzahlungen aus Investitionstätigkeit</b>						
20	+ Einz. aus Investitionszuweis. und -zuschüssen sowie aus Investitionsbeiträgen						
21	+ Einz. aus Abgängen von Vermögensgegenständen des Sachanlagevermögens und des immateriellen Anlagevermögens						
22	+ Einz. aus Abgängen von Vermögensgegenständen des Finanzanlagevermögens						
	<b>Einzahlungen aus Finanzierungstätigkeit</b>						
31	+ Einz. aus der Aufnahme v. Krediten und wirtschaftlich vergleichbaren Vorgängen für Investitionen						
	<b>Summe</b>						
	<b>Auszahlungen aus Investitionstätigkeit</b>						
24	- Ausz. für den Erwerb von Grundstücken und Gebäuden						
25	- Ausz. für Baumaßnahmen						
26	- Ausz. für Investitionen in das sonstige Sachanlagevermögen und immaterielle Anlagevermögen davon: Ausz. aus gewährten Investitionszuweisungen und -zuschüssen						
27	- Ausz. für Investitionen in das Finanzanlagevermögen						
	<b>Auszahlungen aus Finanzierungstätigkeit</b>						
32	- Ausz. für die Tilgung von Krediten und wirtschaftlich vergleichbaren Vorgängen für Investitionen						
	<b>Summe</b>						
	<b>Saldo (Einzahlungen ./ Auszahlungen)</b>						



## Haushaltsplan Egelsbach

<b>Produktbeschreibung Produkt 2.3.4 VHS und Musikschule</b>	
Egelsbach	
<b>Kurzbeschreibung</b>	Bildung der Bevölkerung im Rahmen von Angeboten der Volkshochschule und der Musikschule.
<b>Zielgruppe</b>	Teilnehmende Bürgerinnen und Bürger .
<b>Allgemeine Ziele</b>	Bildung von Kindern, Jugendlichen und Erwachsenen .

# Haushaltsplan Egelsbach

## Teilergebnishaushalt Produkt 2.3.4 VHS und Musikschule

Egelsbach

			Haushaltsansatz		
Nr.	Konten	Bezeichnung	2022	2021	Ergebnis 2020
1	2	3	4	5	6
<b>01</b>		<b>Privatrechtliche Leistungsentgelte</b>	<b>-321.000,00</b>	<b>-321.000,00</b>	<b>-298.004,33</b>
5090000		sonstige Umsatzerlöse	-321.000,00	-321.000,00	-298.004,33
<b>02</b>		<b>Öffentlich-rechtliche Leistungsentgelte</b>			
<b>03</b>		<b>Kostenersatzleistungen und -erstattungen</b>	<b>-1.000,00</b>	<b>-1.500,00</b>	<b>-635,00</b>
5487000		Kostenerstattungen von priv Unternehmen	-1.000,00	-1.500,00	-635,00
<b>04</b>		<b>Bestandsveränderungen und andere akt. Eigenleistg.</b>			
<b>05</b>		<b>Steuern steuerähnli. Ertr.einschl.Ertr.aus ges.Uml.</b>			
<b>06</b>		<b>Erträge aus Transferleistungen</b>			
<b>07</b>		<b>Ertr.a.Zuwelsgn.u.Zusch.f.lfd.Zwecke u.allg.Uml.</b>	<b>-4.700,00</b>	<b>-4.700,00</b>	<b>-4.185,05</b>
5422000		Zuweisungen f lfd Zwecke von Gemeinden,GemVerbände	-4.700,00	-4.700,00	-4.185,05
<b>08</b>		<b>Ertr.a.Aufl.v.Sonderp.a.Inv.zuw.-zusch.u.-Beitr.</b>		<b>-640,00</b>	
5460100		Erträge Auflös SOPO Invest vom öffentl Bereich		-640,00	
<b>09</b>		<b>Sonstige ordentliche Erträge</b>			
<b>10</b>		<b>Summe der ordentlichen Erträge (Pos. 1 - 9)</b>	<b>-326.700,00</b>	<b>-327.840,00</b>	<b>-302.824,38</b>
<b>11</b>		<b>Personalaufwendungen</b>	<b>100.300,00</b>	<b>85.600,00</b>	<b>84.540,78</b>
6201000		Entg. Beschäftigter (einschl. Zulagen)	81.000,00	69.600,00	68.760,30
6201001		Leistungsentgelt Beschäftigte	2.000,00	1.300,00	1.435,11
6401000		AG-Anteil zur Sozialvers. Entgeltbereich	17.300,00	14.700,00	14.345,37
<b>12</b>		<b>Versorgungsaufwendungen</b>	<b>6.700,00</b>	<b>5.700,00</b>	<b>5.548,89</b>
6451000		Aufw. an Versorgungskassen Angestellte	6.700,00	5.700,00	5.548,89
<b>13</b>		<b>Aufwendungen für Sach- und Dienstleistungen</b>	<b>306.360,00</b>	<b>307.160,00</b>	<b>291.152,60</b>
6010100		Aufw. für Büromat. u. Drucks. d. Verw. u. ähnl. Ei			67,36
6011000		Lehr- und Unterrichtsmittel	5.000,00	6.000,00	4.137,82
6063000		Materialaufw. für Einrichtungen und Ausstattungen	700,00	700,00	756,58
6081000		Reinigungsmaterial	600,00	600,00	156,00
6101000		Fremdleist. für Erzeugnisse u. and. Umsatzleist.	4.500,00	4.500,00	245,77
6132000		Aufwand für Leiharbeitskräfte	261.000,00	261.000,00	265.401,31
6139000		sonstige weitere Fremdleistungen	5.000,00	5.700,00	547,50
6161000		Instandh. Gebäude, Außenanl. (Bauunterhaltung)	250,00		
6162000		Instandh. von techn. Anlagen in Betriebsbauten	250,00	500,00	70,00
6163000		Instandh. von Einrichtungen und Ausstattungen	5.500,00	2.500,00	133,40
6173000		Fremdreinigung	10.500,00	10.500,00	11.310,54
6831000		Datenübertragungskosten		2.200,00	
6832000		Telefonkosten	900,00	900,00	1.106,73
6840000		amtliche Bekanntmachungen	100,00		67,51
6850000		Reisekosten	10.300,00	10.300,00	6.948,06
6862000		Aufw. für Gästebewirtung (Repräsentation)	100,00	100,00	
6880000		Aufw. Für Fort- und Weiterbildung	1.500,00	1.500,00	
6890000		sonstige Aufwendungen für Kommunikation	160,00	160,00	204,02
<b>14</b>		<b>Abschreibungen</b>	<b>1.830,00</b>	<b>2.490,00</b>	
6642000		Abschr. auf Betriebsausstattung	580,00	610,00	
6650000		Abschreibung geringwertige Wirtschaftsgüter (GWG)	1.250,00	1.880,00	
<b>15</b>		<b>Aufw.f. Zuweisungen und Zuschüsse s.bes.Finanzaufw</b>			
<b>16</b>		<b>Steueraufw.einschl.Aufw.a.ges.Uml.verpfl.</b>			
<b>17</b>		<b>Transferaufwendungen</b>			

# Haushaltsplan Egelsbach

## Teilergebnishaushalt Produkt 2.3.4 VHS und Musikschule

Egelsbach

			Haushaltsansatz		
Nr.	Kon ten	Bezeichnung	2022	2021	Ergebnis 2020
1	2	3	4	5	6
18		Sonstige ordentliche Aufwendungen			
19		Summe der ordentlichen Aufwendungen (Pos. 11 - 18)	415.190,00	400.950,00	381.242,27
20		Verwaltungsergebnis (Pos. 10 ./ Ps. 19)	88.490,00	73.110,00	78.417,89
21		Finanzerträge			
22		Zinsen und ähnliche Aufwendungen			
24		Gesamtbetrag der ordentlichen Erträge (Nr. 10 und Nr. 21)	-326.700,00	-327.840,00	-302.824,38
25		Gesamtbetrag der ordentlichen Aufwendungen (Nr.19 und Nr.22)	415.190,00	400.950,00	381.242,27
26		Ordentliches Ergebnis (Pos. 20 + Pos. 23)	88.490,00	73.110,00	78.417,89
27		Außerordentliche Erträge			
28		Außerordentliche Aufwendungen			
30		Jahresergebnis vor Intern.LLeistungsbez.	88.490,00	73.110,00	78.417,89
31		Erlöse der Internen Leistungsbeziehungen			
32		Kosten der Internen Leistungsbeziehungen	11.600,00	65.468,00	25.972,37
9500100		Kosten Hochbau	8.000,00	8.000,00	2.747,47
9500200		Kosten Bauhof	3.600,00	3.400,00	23.224,90
9500400		Kosten Miete Alte Schule		54.068,00	
33		Jahresergebnis nach Internen Leistungsbeziehungen	100.090,00	138.578,00	104.390,26

## Erläuterungen

Egelsbach

### Produkt 2.3.4 VHS und Musikschule

#### **Sachkonto 5090000:**

##### 0406012 Musikschulen

Bei 2% Gebührenerhöhung und neuem Angebot "Kontrabassunterricht" werden trotz leicht rückgängiger SuS-Zahlen bei musikalischer Früherziehung sowie geringerer TN-Anzahl aufgrund Corona beim Instrumentenkarussell weiterhin stabil bleibende Einnahmen erwartet. (EUR -256.000)

##### 0407012 Volkshochschule

Durch Corona hauptsächlich "Stammkurse" (ohne Pekip); trotz 2%-Gebührenerhöhung ist daher weiterhin mit niedrigen Einnahmen zu rechnen. (EUR -65.000)

#### **Sachkonto 5422000:**

##### 0406012 Musikschulen

Die Höhe der Kreisbeihilfe wird erwartet wie in 2021; zusätzliche Förderung der Gitarrentage durch "KUSS". (EUR -2.200)

#### **Sachkonto 5487000:**

##### 0407012 Volkshochschule

Weniger Anzeigenschaltung durch Unternehmen im VHS-Programmheft (coronabedingt). (EUR 1.000)

#### **Sachkonto 5487000:**

##### 0407012 Volkshochschule

Weniger Anzeigenschaltung durch Unternehmen im VHS-Programmheft (coronabedingt). (EUR 1.000)

#### **Sachkonto 6011000:**

##### 0406012 Musikschulen

Klavierstimmung auf SK 6139000 verschoben. Gelder für Anschaffung von (Ersatz)Instrumenten. (EUR 3.000)

#### **Sachkonto 6132000:**

##### 0407012 Volkshochschule

Coronabedingt wird vermutlich immer noch ein reduziertes Angebot bestehen, jedoch ist mit 2% Honorarerhöhung zu kalkulieren. (EUR 40.000)

#### **Sachkonto 6139000:**

##### 0406012 Musikschulen

Es gibt eine neue Planung mit Bandworkshops. (EUR 2.000)

#### **Sachkonto 6161000:**

##### 0407012 Volkshochschule

Von Kostenstelle "Musikschule" (SK 6162000, EUR 500) auf "Volkshochschule" verschoben und hälftig aufgeteilt auf SK 6161000 und SK6162000. (EUR 250)

## Erläuterungen

Egelsbach

### **Sachkonto 6162000:**

#### 0406012 Musikschulen

Der Ansatz wurde verschoben auf Kostenstelle "Volkshochschule" (SK 6161000 und 6162000). (EUR 0)

### **Sachkonto 6163000:**

#### 0406012 Musikschulen

Klavierstimmung & sonstige Reparaturen von SK 6011000 hierauf verschoben + 1x Klavier überholen lassen. (EUR 5.000)

### **Sachkonto 6840000:**

#### 0407012 Volkshochschule

Neue Gebühren-und Honorarordnung ab September 2022. (EUR 100)

### **Sachkonto 6850000:**

#### 0406012 Musikschulen

Beschäftigung einer neuen Lehrkraft für Kontrabass aus Bischofsheim. (EUR 9.200)

# Haushaltsplan Egelsbach

## Teilfinanzhaushalt Produkt 2.3.4 VHS und Musikschule

Egelsbach

		Haushaltsansatz				Investitions- und Investitionsförderungsmaßnahmen	
Nr.	Bezeichnung	2022	Verpflichtungsermächtigungen	2021	Ergebnis 2020	Gesamtauszahlungsbedarf	davon bisher bereitgestellt
1	2	3	4	5	6	7	8
	<b>Einzahlungen aus Investitionstätigkeit</b>						
20	+ Einz. aus Investitionszuweis. und -zuschüssen sowie aus Investitionsbeiträgen						
21	+ Einz. aus Abgängen von Vermögensgegenständen des Sachanlagevermögens und des immateriellen Anlagevermögens						
22	+ Einz. aus Abgängen von Vermögensgegenständen des Finanzanlagevermögens						
	<b>Einzahlungen aus Finanzierungstätigkeit</b>						
31	+ Einz. aus der Aufnahme v. Krediten und wirtschaftlich vergleichbaren Vorgängen für Investitionen						
	<b>Summe</b>						
	<b>Auszahlungen aus Investitionstätigkeit</b>						
24	- Ausz. für den Erwerb von Grundstücken und Gebäuden						
25	- Ausz. für Baumaßnahmen						
26	- Ausz. für Investitionen in das sonstige Sachanlagevermögen und immaterielle Anlagevermögen davon: Ausz. aus gewährten Investitionszuweisungen und -zuschüssen	-4.000,00		-3.000,00	-2.027,50	-41.528,38	-35.528,38
27	- Ausz. für Investitionen in das Finanzanlagevermögen						
	<b>Auszahlungen aus Finanzierungstätigkeit</b>						
32	- Ausz. für die Tilgung von Krediten und wirtschaftlich vergleichbaren Vorgängen für Investitionen						
	<b>Summe</b>	-4.000,00		-3.000,00	-2.027,50	-41.528,38	-35.528,38
	<b>Saldo (Einzahlungen ./ Auszahlungen)</b>	-4.000,00		-3.000,00	-2.027,50	-41.528,38	-35.528,38

## Haushaltsplan Egelsbach

### Investitionen Produkt 2.3.4 VHS und Musikschule

Egelsbach

Nr.	Bezeichnung	Ansatz 2021	Ansatz 2022	Finanzplan 2023	Finanzplan 2024	Finanzplan 2025	Gesamt Ein- und Auszahlung	Verpflichtungser- mächtigungen
1	2	3	4	5	6	7	8	9
I0102002	Rathaus, Büromöbel etc.						-300,00	
I0406002	Musikschulen, sonstige Betriebsausstattung	-2.000,00	-2.000,00	-1.000,00	-1.000,00	-1.000,00	-11.076,81	
I0407002	VHS, sonstige Betriebsausstattung	-1.000,00	-2.000,00	-1.000,00	-1.000,00	-1.000,00	-12.325,24	

## Haushaltsplan Egelsbach

### Produktbeschreibung Produkt 2.3.5 Kulturarbeit

Egelsbach

<b>Kurzbeschreibung</b>	Förderung des Betriebes der öffentlichen Bücherei, Förderung der Kulturarbeit Egelsbacher Vereine und Organisationen, Finanzierung der Städtepartnerschaftsarbeit Betrieb des Gemeindearchivs
<b>Zielgruppe</b>	Vereine, an der Städtepartnerschaftsarbeit Interessierte
<b>Allgemeine Ziele</b>	Sicherstellung der Finanzierung kulturell arbeitender Vereine Finanzierung Archivarbeit Städtepartnerschaftsarbeit



# Haushaltsplan Egelsbach

## Teilergebnishaushalt Produkt 2.3.5 Kulturarbeit

Egelsbach

			Haushaltsansatz		
Nr.	Kon ten	Bezeichnung	2022	2021	Ergebnis 2020
1	2	3	4	5	6
01		Privatrechtliche Leistungsentgelte			
02		Öffentlich-rechtliche Leistungsentgelte			
03		Kostenersatzleistungen und -erstattungen			
04		Bestandsveränderungen und andere akt. Eigenleistg.			
05		Steuern steuerähnl. Ertr.einschl.Ertr.aus ges.Uml.			
06		Erträge aus Transferleistungen			
07		Ertr.a.Zuweisgn.u.Zusch.f.lfd.Zwecke u.allg.Uml.			
08		Ertr.a.Aufl.v.Sonderp.a.Inv.zuw.-zusch.u.-Beitr.			
09		Sonstige ordentliche Erträge			
11		Personalaufwendungen			
12		Versorgungsaufwendungen			
13		Aufwendungen für Sach- und Dienstleistungen	4.350,00	3.350,00	4.605,59
6010100		Aufw. für Büromat. u. Drucks. d. Verw. u. ähnl. Ei	250,00	250,00	
6131000		Aufw. Entsch. ehrenamtl. Tätige (sow. N. Hkto 678)	700,00	700,00	700,00
6163000		Instandh. von Einrichtungen und Ausstattungen	500,00	500,00	1.107,54
6165000		Instandh. v. Sachanl. Gemeingebr., Infrastr.verm.	1.000,00		919,70
6900100		Beiträge f. Gebäudebezogene Versicherungen	1.900,00	1.900,00	1.878,35
14		Abschreibungen	1.770,00	1.770,00	
6620000		Abschr. Gebäude u. -einr. , SachAnlag., InfrStrktV	1.770,00	1.770,00	
15		Aufw.f. Zuweisungen und Zuschüsse s.bes.Finanzaufw	41.500,00	39.500,00	24.294,17
7128000		Zuschüsse für laufende Zwecke an übrige Bereiche	41.500,00	39.500,00	24.294,17
16		Steueraufw.einschl.Aufw.a.ges.Uml.verpfl.			
17		Transferaufwendungen			
18		Sonstige ordentliche Aufwendungen			
19		Summe der ordentlichen Aufwendungen (Pos. 11 - 18)	47.620,00	44.620,00	28.899,76
20		Verwaltungsergebnis (Pos. 10 ./ Ps. 19)	47.620,00	44.620,00	28.899,76
21		Finanzerträge			
22		Zinsen und ähnliche Aufwendungen			
24		Gesamtbetrag der ordentlichen Erträge (Nr. 10 und Nr. 21)			
25		Gesamtbetrag der ordentlichen Aufwendungen (Nr.19 und Nr.22)	47.620,00	44.620,00	28.899,76
26		Ordentliches Ergebnis (Pos. 20 + Pos. 23)	47.620,00	44.620,00	28.899,76
27		Außerordentliche Erträge			
28		Außerordentliche Aufwendungen			
30		Jahresergebnis vor Intern.LLeistungsbez.	47.620,00	44.620,00	28.899,76
31		Erlöse der internen Leistungsbeziehungen			
32		Kosten der internen Leistungsbeziehungen	25.600,00	60.844,00	15.622,16
9500100		Kosten Hochbau			469,46
9500200		Kosten Bauhof	25.600,00	24.800,00	15.152,70
9500400		Kosten Miete Alte Schule		36.044,00	
33		Jahresergebnis nach internen Leistungsbeziehungen	73.220,00	105.464,00	44.521,92

## Erläuterungen

Egelsbach

### Produkt 2.3.5 Kulturarbeit

#### **Sachkonto 6165000:**

0410022 Heimatpflege

Weihnachtsbäume (EUR 1.000)

#### **Sachkonto 7128000:**

0408012 Gemeindebücherei

Förderzuschuss Büchereibetreiber. (EUR 7.500)

0410022 Heimatpflege

Zuschuss zum Brandsicherheitsdienst. Beispielsweise für die KGE und Kerbgemeinschaft für grössere Veranstaltungen ca. EUR 6.000

Sonderzuschuss (KGE und Kerbgemeinschaft) EUR 15.000

Zuschuss Angelverein EUR 5.000

Partnerschaftsarbeit EUR 7.000 (2000 € Differenz zum vorherigen Ansatz für Besuch der Partnerstädte in Egelsbach - Programm, Verpflegung, Unterkunft)

diverse sonstige Zuschüsse

(gesamt EUR 34.000)

# Haushaltsplan Egelsbach

## Teilfinanzhaushalt Produkt 2.3.5 Kulturarbeit

Egelsbach

		Haushaltsansatz				Investitions- und Investitionsförderungsmaßnahmen	
Nr.	Bezeichnung	2022	Verpflichtungsermächtigungen	2021	Ergebnis 2020	Gesamtauszahlungsbedarf	davon bisher bereitgestellt
1	2	3	4	5	6	7	8
	<b>Einzahlungen aus Investitionstätigkeit</b>						
20	+ Einz. aus Investitionszuweis. und -zuschüssen sowie aus Investitionsbeiträgen						
21	+ Einz. aus Abgängen von Vermögensgegenständen des Sachanlagevermögens und des immateriellen Anlagevermögens						
22	+ Einz. aus Abgängen von Vermögensgegenständen des Finanzanlagevermögens						
	<b>Einzahlungen aus Finanzierungstätigkeit</b>						
31	+ Einz. aus der Aufnahme v. Krediten und wirtschaftlich vergleichbaren Vorgängen für Investitionen						
	<b>Summe</b>						
	<b>Auszahlungen aus Investitionstätigkeit</b>						
24	- Ausz. für den Erwerb von Grundstücken und Gebäuden						
25	- Ausz. für Baumaßnahmen					-16.604,04	-16.604,04
26	- Ausz. für Investitionen in das sonstige Sachanlagevermögen und immaterielle Anlagevermögen davon: Ausz. aus gewährten Investitionszuweisungen und -zuschüssen						
27	- Ausz. für Investitionen in das Finanzanlagevermögen						
	<b>Auszahlungen aus Finanzierungstätigkeit</b>						
32	- Ausz. für die Tilgung von Krediten und wirtschaftlich vergleichbaren Vorgängen für Investitionen						
	<b>Summe</b>					-16.604,04	-16.604,04
	<b>Saldo (Einzahlungen ./ Auszahlungen)</b>					-16.604,04	-16.604,04

## Haushaltsplan Egelsbach

### Investitionen Produkt 2.3.5 Kulturarbeit

Egelsbach

Nr.	Bezeichnung	Ansatz 2021	Ansatz 2022	Finanzplan 2023	Finanzplan 2024	Finanzplan 2025	Gesamt Ein- und Auszahlung	Verpflichtungser- mächtigungen
1	2	3	4	5	6	7	8	9
I0408002	Bücherei, sonstige Betriebsausstattung						-20.838,68	
I0410012	Heimatspflege, Planung Sport - und Kulturzentrum						-16.604,04	

**Produktbeschreibung Produkt 2.3.6 Ligenschaftsverwaltung**

Egelsbach

<b>Kurzbeschreibung</b>	Finanzierung und Unterhalt gemeindlicher Immobilien Vertragswesen Vergabe Vermietung.
<b>Zielgruppe</b>	Vergabe: Vereine, private und juristische Personen Unterhalt, Vertragswesen: Private und juristische Personen
<b>Allgemeine Ziele</b>	Sicherstellung des Unterhaltes gemeindlicher Immobilien Vergabe öffentlicher Räume

## Haushaltsplan Egelsbach

Teilergebnishaushalt  
Produkt 2.3.6 Liegenschaftsverwaltung

Egelsbach

			Haushaltsansatz		
Nr.	Kon ten	Bezeichnung	2022	2021	Ergebnis 2020
1	2	3	4	5	6
<b>01</b>		<b>Privatrechtliche Leistungsentgelte</b>	<b>-62.460,00</b>	<b>-62.460,00</b>	<b>-29.276,49</b>
5003000		Umsatzerlöse aus Überlassung Gebäude und Räume	-62.460,00	-62.460,00	-29.276,49
<b>02</b>		<b>Öffentlich-rechtliche Leistungsentgelte</b>			
<b>03</b>		<b>Kostenersatzleistungen und -erstattungen</b>			
<b>04</b>		<b>Bestandsveränderungen und andere akt. Eigenleistg.</b>			
<b>05</b>		<b>Steuern steuerähnl. Ertr.einschl.Ertr.aus ges.Uml.</b>			
<b>06</b>		<b>Erträge aus Transferleistungen</b>			
<b>07</b>		<b>Ertr.a.Zuweisgn.u.Zusch.f.lfd.Zwecke u.allg.Uml.</b>			
<b>08</b>		<b>Ertr.a.Aufl.v.Sonderp.a.Inv.zuw.-zusch.u.-Beitr.</b>	<b>-1.480,00</b>	<b>-1.480,00</b>	
5460100		Erträge Auflös SOPO Invest vom öffentl Bereich	-1.480,00	-1.480,00	
<b>09</b>		<b>Sonstige ordentliche Erträge</b>			<b>-975,24</b>
5330000		Erträge aus Schadensersatzleistungen			-975,24
<b>10</b>		<b>Summe der ordentlichen Erträge (Pos. 1 - 9)</b>	<b>-63.940,00</b>	<b>-63.940,00</b>	<b>-30.251,73</b>
<b>11</b>		<b>Personalaufwendungen</b>	<b>249.600,00</b>	<b>269.300,00</b>	<b>54.925,78</b>
6201000		Entg. Beschäftigter (einschl. Zulagen)	182.900,00	198.400,00	44.984,28
6201001		Leistungsentgelt Beschäftigte	3.300,00	3.300,00	697,47
6301000		Dienst-, Amtsbezüge einschl. tarifl. Zulagen	24.200,00	25.800,00	
6401000		AG-Anteil zur Sozialvers. Entgeltbereich	39.200,00	41.800,00	9.244,03
<b>12</b>		<b>Versorgungsaufwendungen</b>	<b>15.200,00</b>	<b>16.400,00</b>	<b>3.768,41</b>
6451000		Aufw. an Versorgungskassen Angestellte	15.200,00	16.400,00	3.768,41
<b>13</b>		<b>Aufwendungen für Sach- und Dienstleistungen</b>	<b>136.690,00</b>	<b>117.940,00</b>	<b>100.154,02</b>
6051000		Strom	30.280,00	30.280,00	21.097,52
6052000		Gas	38.300,00	35.800,00	30.232,86
6056000		Wasser	4.950,00	4.250,00	3.307,28
6057000		Abwasser	10.340,00	9.640,00	8.803,08
6070000		Aufw. für Berufskleidung, Arbeitsschuttmittel	200,00	200,00	
6081000		Reinigungsmaterial	1.500,00	1.300,00	381,28
6161000		Instandh. Gebäude, Außenanl. (Bauunterhaltung)			547,02
6162000		Instandh. von techn. Anlagen in Betriebsbauten	2.500,00	500,00	590,19
6163000		Instandh. von Einrichtungen und Ausstattungen	3.500,00	2.500,00	262,47
6171000		Aufwendungen für Fremddienstleistungen	7.500,00	7.400,00	5.676,34
6173000		Fremdreinigung	19.800,00	16.900,00	13.696,04
6701000		Mieten, Pachten, Erbbauzinsen			126,11
6730000		Gebühren	8.500,00		6.936,32
6832000		Telefonkosten	1.240,00	1.240,00	1.234,74
6900100		Beiträge f. Gebäudebezogene Versicherungen	8.080,00	7.930,00	7.262,77
<b>14</b>		<b>Abschreibungen</b>	<b>119.090,00</b>	<b>107.730,00</b>	
6620000		Abschr. Gebäude u. -einr., SachAnlag., InfrStrktV	111.080,00	98.840,00	
6642000		Abschr. auf Betriebsausstattung	8.010,00	8.380,00	
6650000		Abschreibung geringwertige Wirtschaftsgüter (GWG)		510,00	
<b>15</b>		<b>Aufw.f. Zuweisungen und Zuschüsse s.bes.Finanzaufw</b>	<b>19.380,00</b>	<b>19.380,00</b>	<b>19.377,80</b>
7128000		Zuschüsse für laufende Zwecke an übrige Bereiche	19.380,00	19.380,00	19.377,80
<b>16</b>		<b>Steueraufw.einschl.Aufw.a.ges.Uml.verpfl.</b>			
<b>17</b>		<b>Transferaufwendungen</b>			
<b>18</b>		<b>Sonstige ordentliche Aufwendungen</b>	<b>6.848,00</b>	<b>6.848,00</b>	<b>6.847,55</b>

# Haushaltsplan Egelsbach

## Teilergebnishaushalt Produkt 2.3.6 Liegenschaftsverwaltung

Egelsbach

			Haushaltsansatz		
Nr.	Kon ten	Bezeichnung	2022	2021	Ergebnis 2020
1	2	3	4	5	6
7020000		Grundsteuer	6.848,00	6.848,00	6.847,55
<b>19</b>		<b>Summe der ordentlichen Aufwendungen (Pos. 11 - 18)</b>	<b>546.808,00</b>	<b>537.598,00</b>	<b>185.073,56</b>
<b>20</b>		<b>Verwaltungsergebnis (Pos. 10 ./ Ps. 19)</b>	<b>482.868,00</b>	<b>473.658,00</b>	<b>154.821,83</b>
<b>21</b>		<b>Finanzerträge</b>			
<b>22</b>		<b>Zinsen und ähnliche Aufwendungen</b>			
<b>24</b>		<b>Gesamtbetrag der ordentlichen Erträge (Nr. 10 und Nr. 21)</b>	<b>-63.940,00</b>	<b>-63.940,00</b>	<b>-30.251,73</b>
<b>25</b>		<b>Gesamtbetrag der ordentlichen Aufwendungen (Nr.19 und Nr.22)</b>	<b>546.808,00</b>	<b>537.598,00</b>	<b>185.073,56</b>
<b>26</b>		<b>Ordentliches Ergebnis (Pos. 20 + Pos. 23)</b>	<b>482.868,00</b>	<b>473.658,00</b>	<b>154.821,83</b>
<b>27</b>		<b>Außerordentliche Erträge</b>			
<b>28</b>		<b>Außerordentliche Aufwendungen</b>			<b>1,00</b>
7911000		außerplanmäß. Abschr. auf Sachanlagen			1,00
<b>29</b>		<b>Außerordentliches Ergebnis (Pos. 27 ./ Pos. 28)</b>			<b>1,00</b>
<b>30</b>		<b>Jahresergebnis vor Intern.LLeistungsbez.</b>	<b>482.868,00</b>	<b>473.658,00</b>	<b>154.822,83</b>
<b>31</b>		<b>Erlöse der Internen Leistungsbeziehungen</b>		<b>-90.112,00</b>	
9000400		Erlöse Miete Alte Schule		-90.112,00	
<b>32</b>		<b>Kosten der Internen Leistungsbeziehungen</b>	<b>83.000,00</b>	<b>81.900,00</b>	<b>76.850,11</b>
9500100		Kosten Hochbau	55.500,00	55.500,00	68.926,86
9500200		Kosten Bauhof	27.500,00	26.400,00	7.923,25
<b>33</b>		<b>Jahresergebnis nach Internen Leistungsbeziehungen</b>	<b>565.868,00</b>	<b>465.446,00</b>	<b>231.672,94</b>

## Erläuterungen

Egelsbach

### Produkt 2.3.6 Liegenschaftsverwaltung

#### **Sachkonto 5003000:**

##### 0410102 Eigenheim

Die Umsatzerlöse ergeben sich aus der Pacht und den Nebenkosten. (EUR -10.000)

##### 0410122 Zentrum im Brühl

Die Mehreinnahmen durch das Testzentrum in 2021 entfallen wahrscheinlich in 2022. (EUR -3.000)

#### **Sachkonto 6051000:**

##### 0410051 Liegenschaftsverwaltung allgemein

Durch die anstehende Auflösung des Vogelschutzvereins geht die Liegenschaft "Auf der Trift" im Jahr 2022 an die Gemeinde zurück. Daher sind hierunter die laufenden Kosten zu planen. (EUR 2.000)

#### **Sachkonto 6730000:**

##### 0603012 Kinderkrabbelgruppe

Betriebskosten für drei Wohnungen. Ab dem Zeitpunkt der endgültigen Abwicklung ist die Kostenstelle aufzulösen. (EUR 0)

#### **Sachkonto 7128000:**

##### 0410122 Zentrum im Brühl

Bezuschussung Arbeit evangelische Kirchengemeinde. (EUR 15.000)



# Haushaltsplan Egelsbach

## Teilfinanzhaushalt Produkt 2.3.6 Liegenschaftsverwaltung

Egelsbach

		Haushaltsansatz				Investitions- und Investitionsförderungs- maßnahmen		
Nr.		Bezeichnung	2022	Verpflichtungs- ermächtigungen	2021	Ergebnis 2020	Gesamtaus- zahlungsbedarf	davon bisher bereitgestellt
1	2	3	4	5	6	7	8	9
		<b>Einzahlungen aus Investitionstätigkeit</b>						
20		+ Einz. aus Investitionszuweis. und -zuschüssen sowie aus Investitionsbeiträgen						
21		+ Einz. aus Abgängen von Vermögensgegenständen des						
22		+ Einz. aus Abgängen von Vermögensgegenständen des Finanzanlagevermögens						
		<b>Einzahlungen aus Finanzierungstätigkeit</b>						
31		+ Einz. aus der Aufnahme v. Krediten und wirtschaftlich						
		<b>Summe</b>						
		<b>Auszahlungen aus Investitionstätigkeit</b>						
24		- Ausz. für den Erwerb von Grundstücken und Gebäuden					-209.228,71	-122.228,71
25		- Ausz. für Baumaßnahmen	-660.000,00			-138.547,24	-1.774.400,00	-1.774.400,00
26		- Ausz. für Investitionen in das sonstige				-358,00	-100.041,87	-100.041,87
27		- Ausz. für Investitionen in das Finanzanlagevermögen						
		<b>Auszahlungen aus Finanzierungstätigkeit</b>						
32		- Ausz. für die Tilgung von Krediten und wirtschaftlich						
		<b>Summe</b>	-660.000,00			-138.905,24	-2.083.670,58	-1.996.670,58
		<b>Saldo (Einzahlungen ./- Auszahlungen)</b>	-660.000,00			-138.905,24	-2.083.670,58	-1.996.670,58

## Haushaltsplan Egelsbach

### Investitionen Produkt 2.3.6 Liegenschaftsverwaltung

Egelsbach

Nr.	Bezeichnung	Ansatz 2021	Ansatz 2022	Finanzplan 2023	Finanzplan 2024	Finanzplan 2025	Gesamt Ein- und Auszahlung	Verpflichtungsermächtigungen
1	2	3	4	5	6	7	8	9
I0410002	Bürgerhaus, sonstige Betriebsausstattung						-415,35	
I0410011	Alte Schule, Gebäudesanierung						-329.434,53	
I0410013	Eigenheim, Sanierung Eigenheim						-864,54	
I0410015	Eigenheim , Sanierung KIP						-358.613,80	
I0410016	Waldhütte, Sanierung, Aussenanlagen etc.			-87.000,00				
I0410017	Eigenheim, Sanierung ab 2017		-560.000,00				-560.508,76	
I0410018	Vereinslagerhalle		-100.000,00					
I0410102	Zentrum im Brühl, sonstige Betriebsausstattung						-72.663,50	

# Haushaltsplan Egelsbach

## Teilergebnishaushalt Fachbereich 3 Sicherheit & Ortsentwicklung

Egelsbach

			Haushaltsansatz		
Nr.	Konten	Bezeichnung	2022	2021	Ergebnis 2020
1	2	3	4	5	6
01	50	Privatrechtliche Leistungsentgelte	-237.500,00	-243.000,00	-590.201,08
02	51	Öffentlich-rechtliche Leistungsentgelte	-1.252.050,00	-1.220.050,00	-1.241.003,45
03	548-549	Kostenersatzleistungen und -erstattungen	-254.645,00	-204.645,00	-117.552,28
04	52	Bestandsveränderungen und aktivierte Eigenleistungen			
05	55	Steuern u. steuerähnliche Erträge einschl. Erträge aus gesetzlichen Umlagen			
06	547	Erträge aus Transferleistungen			
07	540-543	Erträge aus Zuweisungen und Zuschüssen für laufende Zwecke u. allgemeine Umlagen			-50.000,00
08	546	Erträge aus der Auflösung von Sonderposten aus Investitionszuweisungen, -zuschüssen u. Investitionsbeiträgen	-549.060,00	-575.100,00	
09	53	Sonstige ordentliche Erträge	-33.190,00	-25.190,00	-37.363,10
<b>10</b>		<b>Summe der ordentlichen Erträge (Nr. 1 bis 9)</b>	<b>-2.326.445,00</b>	<b>-2.267.985,00</b>	<b>-2.036.119,91</b>
11	62, 63, 640-643, 647-649, 65	Personalaufwendungen	2.466.600,00	2.177.500,00	2.148.486,85
12	644-646	Versorgungsaufwendungen	157.200,00	137.000,00	139.126,53
13	60, 61, 67-69	Aufwendungen für Sach- und Dienstleistungen	2.012.255,00	1.853.125,00	1.603.759,75
14	66	Abschreibungen	977.440,00	997.120,00	391,95
15	71	Aufwendungen für Zuweisungen und Zuschüsse sowie besondere Finanzaufwendungen	1.107.560,00	1.022.560,00	1.057.832,18
16	73	Steueraufwendungen einschl. Aufwendungen aus gesetzlichen Umlageverpflichtungen	54.000,00	54.000,00	52.878,46
17	72	Transferaufwendungen			
18	70, 74, 76	Sonstige ordentliche Aufwendungen	14.250,00	14.250,00	13.026,67
<b>19</b>		<b>Summe der ordentlichen Aufwendungen (Nr. 11 bis 18)</b>	<b>6.789.305,00</b>	<b>6.255.555,00</b>	<b>5.015.502,39</b>
<b>20</b>		<b>Verwaltungsergebnis (Nr. 10 ./ Nr. 19)</b>	<b>4.462.860,00</b>	<b>3.987.570,00</b>	<b>2.979.382,48</b>
21	56, 57	Finanzerträge	-1.300,00	-1.300,00	-709,56
22	77	Zinsen und andere Finanzaufwendungen			
<b>23</b>		<b>Finanzergebnis (Nr. 21 ./ Nr. 22)</b>	<b>-1.300,00</b>	<b>-1.300,00</b>	<b>-709,56</b>
<b>24</b>		<b>Gesamtbetrag der ordentlichen Erträge (Nr. 10 und Nr. 21)</b>	<b>-2.327.745,00</b>	<b>-2.269.285,00</b>	<b>-2.036.829,47</b>
<b>25</b>		<b>Gesamtbetrag der ordentlichen Aufwendungen (Nr.19 und Nr.22)</b>	<b>6.789.305,00</b>	<b>6.255.555,00</b>	<b>5.015.502,39</b>
<b>26</b>		<b>Ordentliches Ergebnis (Nr.24 ./ Nr.25)</b>	<b>4.461.560,00</b>	<b>3.986.270,00</b>	<b>2.978.672,92</b>
27	59	Außerordentliche Erträge		-5.000,00	
28	79	Außerordentliche Aufwendungen			3,00
<b>29</b>		<b>Außerordentliches Ergebnis (Nr. 27 ./Nr. 28)</b>		<b>-5.000,00</b>	<b>3,00</b>
<b>30</b>		<b>Jahresergebnis (Nr. 26 und Nr. 29)</b>	<b>4.461.560,00</b>	<b>3.981.270,00</b>	<b>2.978.675,92</b>
		Nachrichtlich:			
		Summe der vorgetragenen Jahresfehlbeträge	47.808.589,39	44.577.219,39	27.076.072,00

# Haushaltsplan Egelsbach

## Teilfinanzhaushalt Fachbereich 3 Sicherheit & Ortsentwicklung

Egelsbach

		Haushaltsansatz				Investitions- und Investitionsförderungsmaßnahmen	
Nr.	Bezeichnung	2022	Verpflichtungs ermächtigungen	2021	Ergebnis 2020	Gesamtaus zahlungsbedarf	davon bisher bereitgestellt
1	2	3	4	5	6	7	8
	<b>Einzahlungen aus Investitionstätigkeit</b>						
20	+ Einz. aus Investitionszuweis. und -zuschüssen sowie aus Investitionsbeiträgen	442.500,00		553.000,00	33.125,00		
21	+ Einz. aus Abgängen von Vermögensgegenständen des Sachanlagevermögens und des immateriellen Anlagevermögens			5.000,00			
22	+ Einz. aus Abgängen von Vermögensgegenständen des Finanzanlagevermögens				26.632,64		
	<b>Einzahlungen aus Finanzierungstätigkeit</b>						
31	+ Einz. aus der Aufnahme v. Krediten und wirtschaftlich vergleichbaren Vorgängen für Investitionen						
	<b>Summe</b>	<b>442.500,00</b>		<b>558.000,00</b>	<b>59.757,64</b>		
	<b>Auszahlungen aus Investitionstätigkeit</b>						
24	- Ausz. für den Erwerb von Grundstücken und Gebäuden	-74.000,00		-602.000,00	-10.800,62	-6.159.100,46	-5.978.100,46
25	- Ausz. für Baumaßnahmen	-1.570.000,00	-980.000,00	-1.575.000,00	-1.097.684,50	-16.060.786,37	-10.255.786,37
26	- Ausz. für Investitionen in das sonstige Sachanlagevermögen und immaterielle Anlagevermögen	-360.000,00	-450.000,00	-365.500,00	-88.660,51	-5.585.786,03	-4.597.786,03
	davon: Ausz. aus gewährten Investitionszuweisungen und -zuschüssen	-215.000,00		-15.000,00	-15.000,00	-707.000,00	-662.000,00
27	- Ausz. für Investitionen in das Finanzanlagevermögen				-1.562,50	-359.089,00	-359.089,00
	<b>Auszahlungen aus Finanzierungstätigkeit</b>						
32	- Ausz. für die Tilgung von Krediten und wirtschaftlich vergleichbaren Vorgängen für Investitionen						
	<b>Summe</b>	<b>-2.004.000,00</b>	<b>-1.430.000,00</b>	<b>-2.542.500,00</b>	<b>-1.198.708,13</b>	<b>-28.164.761,86</b>	<b>-21.190.761,86</b>
	<b>Saldo (Einzahlungen ./ Auszahlungen)</b>	<b>-1.561.500,00</b>	<b>-1.430.000,00</b>	<b>-1.984.500,00</b>	<b>-1.138.950,49</b>	<b>-28.164.761,86</b>	<b>-21.190.761,86</b>

# Haushaltsplan Egelsbach

## Teilergebnishaushalt Fachdienst 3.1 Sicherheit & Mobilität

Egelsbach

			Haushaltsansatz		
Nr.	Konten	Bezeichnung	2022	2021	Ergebnis 2020
1	2	3	4	5	6
01	50	Privatrechtliche Leistungsentgelte	-37.200,00	-37.200,00	-40.569,47
02	51	Öffentlich-rechtliche Leistungsentgelte	-1.250.550,00	-1.218.550,00	-1.238.206,40
03	548-549	Kostenersatzleistungen und -erstattungen	-251.645,00	-201.645,00	-117.552,28
04	52	Bestandsveränderungen und aktivierte Eigenleistungen			
05	55	Steuern u. steuerähnliche Erträge einschl. Erträge aus gesetzlichen Umlagen			
06	547	Erträge aus Transferleistungen			
07	540-543	Erträge aus Zuweisungen und Zuschüssen für laufende Zwecke u. allgemeine Umlagen			-50.000,00
08	546	Erträge aus der Auflösung von Sonderposten aus Investitionszuweisungen, -zuschüssen u. Investitionsbeiträgen	-48.570,00	-43.420,00	
09	53	Sonstige ordentliche Erträge	-30.000,00	-22.000,00	-28.072,60
10		<b>Summe der ordentlichen Erträge (Nr. 1 bis 9)</b>	<b>-1.617.965,00</b>	<b>-1.522.815,00</b>	<b>-1.474.400,75</b>
11	62, 63, 640-643, 647-649, 65	Personalaufwendungen	717.100,00	634.200,00	647.949,58
12	644-646	Versorgungsaufwendungen	42.000,00	35.700,00	35.435,63
13	60, 61, 67-69	Aufwendungen für Sach- und Dienstleistungen	398.530,00	380.980,00	244.579,45
14	66	Abschreibungen	267.990,00	290.940,00	391,95
15	71	Aufwendungen für Zuweisungen und Zuschüsse sowie besondere Finanzaufwendungen	1.034.900,00	949.900,00	980.701,95
16	73	Steueraufwendungen einschl. Aufwendungen aus gesetzlichen Umlageverpflichtungen			
17	72	Transferaufwendungen			
18	70, 74, 76	Sonstige ordentliche Aufwendungen	500,00	500,00	485,00
19		<b>Summe der ordentlichen Aufwendungen (Nr. 11 bis 18)</b>	<b>2.461.020,00</b>	<b>2.292.220,00</b>	<b>1.909.543,56</b>
20		<b>Verwaltungsergebnis (Nr. 10 ./ Nr. 19)</b>	<b>843.055,00</b>	<b>769.405,00</b>	<b>435.142,81</b>
21	56, 57	Finanzerträge	-1.300,00	-1.300,00	-709,56
22	77	Zinsen und andere Finanzaufwendungen			
23		<b>Finanzergebnis (Nr. 21 ./ Nr. 22)</b>	<b>-1.300,00</b>	<b>-1.300,00</b>	<b>-709,56</b>
24		<b>Gesamtbetrag der ordentlichen Erträge (Nr. 10 und Nr. 21)</b>	<b>-1.619.265,00</b>	<b>-1.524.115,00</b>	<b>-1.475.110,31</b>
25		<b>Gesamtbetrag der ordentlichen Aufwendungen (Nr.19 und Nr.22)</b>	<b>2.461.020,00</b>	<b>2.292.220,00</b>	<b>1.909.543,56</b>
26		<b>Ordentliches Ergebnis (Nr.24 ./ Nr.25)</b>	<b>841.755,00</b>	<b>768.105,00</b>	<b>434.433,25</b>
27	59	Außerordentliche Erträge			
28	79	Außerordentliche Aufwendungen			2,00
29		<b>Außerordentliches Ergebnis (Nr. 27 ./Nr. 28)</b>			<b>2,00</b>
30		<b>Jahresergebnis (Nr. 26 und Nr. 29)</b>	<b>841.755,00</b>	<b>768.105,00</b>	<b>434.435,25</b>
		Nachrichtlich:			
		Summe der vorgetragenen Jahresfehlbeträge	10.470.741,07	9.437.336,07	7.162.961,05

# Haushaltsplan Egelsbach

## Teilfinanzhaushalt Fachdienst 3.1 Sicherheit & Mobilität

Egelsbach

		Haushaltsansatz				Investitions- und Investitionsförderungsmaßnahmen	
Nr.	Bezeichnung	2022	Verpflichtungs ermächtigungen	2021	Ergebnis 2020	Gesamtaus zahlungsbedarf	davon bisher bereitgestellt
1	2	3	4	5	6	7	8
	<b>Einzahlungen aus Investitionstätigkeit</b>						
20	+ Einz. aus Investitionszuweis. und -zuschüssen sowie aus Investitionsbeiträgen	277.500,00		136.000,00	16.250,00		
21	+ Einz. aus Abgängen von Vermögensgegenständen des Sachanlagevermögens und des immateriellen Anlagevermögens						
22	+ Einz. aus Abgängen von Vermögensgegenständen des Finanzanlagevermögens				26.632,64		
	<b>Einzahlungen aus Finanzierungstätigkeit</b>						
31	+ Einz. aus der Aufnahme v. Krediten und wirtschaftlich vergleichbaren Vorgängen für Investitionen						
	<b>Summe</b>	<b>277.500,00</b>		<b>136.000,00</b>	<b>42.882,64</b>		
	<b>Auszahlungen aus Investitionstätigkeit</b>						
24	- Ausz. für den Erwerb von Grundstücken und Gebäuden					-3.318,60	-3.318,60
25	- Ausz. für Baumaßnahmen	-140.000,00		-370.000,00	-1.053.793,17	-3.180.126,30	-3.180.126,30
26	- Ausz. für Investitionen in das sonstige Sachanlagevermögen und immaterielle Anlagevermögen	-115.000,00	-450.000,00	-280.500,00	-31.111,52	-3.750.457,07	-3.135.457,07
	davon: Ausz. aus gewährten Investitionszuweisungen und -zuschüssen					-297.000,00	-297.000,00
27	- Ausz. für Investitionen in das Finanzanlagevermögen					-359.089,00	-359.089,00
	<b>Auszahlungen aus Finanzierungstätigkeit</b>						
32	- Ausz. für die Tilgung von Krediten und wirtschaftlich vergleichbaren Vorgängen für Investitionen						
	<b>Summe</b>	<b>-255.000,00</b>	<b>-450.000,00</b>	<b>-650.500,00</b>	<b>-1.084.904,69</b>	<b>-7.292.990,97</b>	<b>-6.677.990,97</b>
	<b>Saldo (Einzahlungen ./ Auszahlungen)</b>	<b>22.500,00</b>	<b>-450.000,00</b>	<b>-514.500,00</b>	<b>-1.042.022,05</b>	<b>-7.292.990,97</b>	<b>-6.677.990,97</b>

**Produktbeschreibung Produkt 3.1.1 Ordnungsaufgaben**

Egelsbach

<b>Kurzbeschreibung</b>	<p>Verkehrsrechtliche Anordnungen  Festsetzung von Floh-, Jahr- und Spezialmärkten, Wochenmarkt  Genehmigungen von Versammlungen und Demonstrationen  Bearbeitung von Sondernutzungserlaubnissen  Gaststätten (Bearbeitung von Anzeigen nach § 6 HGastG, Kontrollen der Gaststätten)  Personenbeförderung (Erteilung von Taxi- und Mietwagenkonzessionen)  Spielhallen (Erteilung von Konzessionen)  Erteilung von Sondernutzungserlaubnissen  Durchführung von Verkehrsschauen im Gemeindegebiet  Anordnung von Verkehrszeichen und Verkehrseinrichtungen (Markierungen, Lichtzeichenanlagen)  Überwachung der Straßenreinigungspflicht, Baum- und Heckenrückschnitt  Schulwegsicherung  Erteilung von Ausnahmegenehmigungen nach StVO  Überwachung Ladenöffnungsgesetz</p>
<b>Zielgruppe</b>	<p>Einwohner*innen von Egelsbach  Besucher*innen aus anderen Kommunen  Behörden und Organisationen  Gewerbetreibende und Gastgewerbetreibende  Verkehrsteilnehmer*innen  Firmen aus der Baubranche</p>
<b>Allgemeine Ziele</b>	<p>Rechtssicherheit bei der Erteilung oder Versagung von Genehmigungen  Sachgerechte Interessensabwägung  Gewährleistung der Verkehrssicherheit  Überwachung der Gewerbeausübung</p>

# Haushaltsplan Egelsbach

## Teilergebnishaushalt Produkt 3.1.1 Ordnungsaufgaben

Egelsbach

			Haushaltsansatz		
Nr.	Konten	Bezeichnung	2022	2021	Ergebnis 2020
1	2	3	4	5	6
<b>01</b>		<b>Privatrechtliche Leistungsentgelte</b>	<b>-4.000,00</b>	<b>-4.000,00</b>	<b>-7.079,70</b>
5004000		Umsatzerlöse aus Überlassung von Rechten	-2.000,00	-2.000,00	-490,00
5090000		sonstige Umsatzerlöse	-2.000,00	-2.000,00	-6.589,70
<b>02</b>		<b>Öffentlich-rechtliche Leistungsentgelte</b>	<b>-40.500,00</b>	<b>-38.500,00</b>	<b>-35.352,86</b>
5101000		öffentlich rechtliche Verwaltungsgebühren	-40.500,00	-32.000,00	-35.352,86
5110000		öffentlich rechtliche Benutzungsbegühren		-6.500,00	
<b>03</b>		<b>Kostenersatzleistungen und -erstattungen</b>			
<b>04</b>		<b>Bestandsveränderungen und andere akt. Eigenleistg.</b>			
<b>05</b>		<b>Steuern steueräbnl. Ertr.einschl.Ertr.aus ges.Uml.</b>			
<b>06</b>		<b>Erträge aus Transferleistungen</b>			
<b>07</b>		<b>Ertr.a.Zuweisgn.u.Zusch.f.lfd.Zwecke u.allg.Uml.</b>			
<b>08</b>		<b>Ertr.a.Aufl.v.Sonderp.a.Inv.zuw.-zusch.u.-Beltr.</b>	<b>-70,00</b>	<b>-110,00</b>	
5460100		Erträge Auflös SOPO Invest vom öffentl Bereich	-70,00	-110,00	
<b>09</b>		<b>Sonstige ordentliche Erträge</b>			<b>-592,42</b>
5309900		andere sonstige Nebenerlöse			-25,42
<b>10</b>		<b>Summe der ordentlichen Erträge (Pos. 1 - 9)</b>	<b>-44.570,00</b>	<b>-42.610,00</b>	<b>-43.024,98</b>
<b>11</b>		<b>Personalaufwendungen</b>	<b>214.200,00</b>	<b>171.700,00</b>	<b>487.634,42</b>
6201000		Entg. Beschäftigter (einschl. Zulagen)	137.700,00	102.300,00	312.534,82
6201001		Leistungsentgelt Beschäftigte	1.600,00	1.900,00	6.480,09
6301000		Dienst-, Amtsbezüge einschl. tarifl. Zulagen	30.000,00	29.500,00	82.228,99
6401000		AG-Anteil zur Sozialvers. Entgeltbereich	29.900,00	22.600,00	66.690,69
6490100		Beihilfen Bezügebereich	15.000,00	15.000,00	19.699,83
6550000		Aufwendungen für Dienstjubiläen		400,00	
<b>12</b>		<b>Versorgungsaufwendungen</b>	<b>10.900,00</b>	<b>8.000,00</b>	<b>27.149,28</b>
6451000		Aufw. an Versorgungskassen Angestellte	10.900,00	8.000,00	27.149,28
<b>13</b>		<b>Aufwendungen für Sach- und Dienstleistungen</b>	<b>66.250,00</b>	<b>64.750,00</b>	<b>15.732,38</b>
6010100		Aufw. für Büromat. u. Drucks. d. Verw. u. ähnl. Ei	1.000,00	1.000,00	379,00
6131000		Aufw. Entsch. ehrenamtl. Tätige (sow. N. Hkto 678)	100,00	100,00	
6139000		sonstige weitere Fremdleistungen	27.000,00	27.000,00	3.578,33
6163000		Instandh. von Einrichtungen und Ausstattungen	1.000,00	1.000,00	156,49
6165000		Instandh. v. Sachanl. Gemeingebr., Infrastr.verm.	3.500,00	3.500,00	6.704,53
6169000		sonstige Fremdinstandhaltung	1.500,00	1.500,00	1.846,00
6171000		Aufwendungen für Fremdensorgung	12.000,00	12.000,00	495,71
6771000		Aufw. für Sachverst., Rechtsanwälte u. Gerichtskosten	10.000,00	10.000,00	
6810000		Aufw. für Zeitungen u Fachlit. d. Verw. u ähnl. Ei	2.000,00	2.000,00	1.359,90
6831000		Datenübertragungskosten	1.400,00	1.400,00	
6832000		Telefonkosten	200,00	200,00	239,70
6840000		amtliche Bekanntmachungen	1.500,00	1.500,00	53,10
6850000		Reisekosten	250,00	250,00	
6861000		Aufw. für Öffentlichkeitsarbeit	300,00	300,00	
6862000		Aufw. für Gästebewirtung (Repräsentation)	1.000,00	1.000,00	
6880000		Aufw. Für Fort- und Weiterbildung	3.500,00	2.000,00	101,26
6909000		Beiträge für sonstige Versicherungen			818,36
<b>14</b>		<b>Abschreibungen</b>	<b>550,00</b>	<b>900,00</b>	
6642000		Abschr. auf Betriebsausstattung	130,00	580,00	



# Haushaltsplan Egelsbach

## Teilergebnishaushalt Produkt 3.1.1 Ordnungsaufgaben

Egelsbach

		Bezeichnung	Haushaltsansatz		Ergebnis 2020
Nr.	Kon- ten		2022	2021	
1	2	3	4	5	6
6645000		Abschr. auf Geschäftsausstattung	320,00	320,00	
6650000		Abschreibung geringwertige Wirtschaftsgüter (GWG)	100,00		
<b>15</b>		<b>Aufw.f. Zuweisungen und Zuschüsse s.bes.Finanzaufw</b>	<b>100,00</b>	<b>100,00</b>	
7177000		sonstige Erstattungen an private Unternehmen	100,00	100,00	
<b>16</b>		<b>Steueraufw.einschl.Aufw.a.ges.Uml.verpfl.</b>			
<b>17</b>		<b>Transferaufwendungen</b>			
<b>18</b>		<b>Sonstige ordentliche Aufwendungen</b>			
<b>19</b>		<b>Summe der ordentlichen Aufwendungen (Pos. 11 - 18)</b>	<b>292.000,00</b>	<b>245.450,00</b>	<b>530.516,08</b>
<b>20</b>		<b>Verwaltungsergebnis (Pos. 10 ./ Ps. 19)</b>	<b>247.430,00</b>	<b>202.840,00</b>	<b>487.491,10</b>
<b>21</b>		<b>Finanzerträge</b>			
<b>22</b>		<b>Zinsen und ähnliche Aufwendungen</b>			
<b>24</b>		<b>Gesamtbetrag der ordentlichen Erträge (Nr. 10 und Nr. 21)</b>	<b>-44.570,00</b>	<b>-42.610,00</b>	<b>-43.024,98</b>
<b>25</b>		<b>Gesamtbetrag der ordentlichen Aufwendungen (Nr.19 und Nr.22)</b>	<b>292.000,00</b>	<b>245.450,00</b>	<b>530.516,08</b>
<b>26</b>		<b>Ordentliches Ergebnis (Pos. 20 + Pos. 23)</b>	<b>247.430,00</b>	<b>202.840,00</b>	<b>487.491,10</b>
<b>27</b>		<b>Außerordentliche Erträge</b>			
<b>28</b>		<b>Außerordentliche Aufwendungen</b>			
<b>30</b>		<b>Jahresergebnis vor Intern.LLeistungsbez.</b>	<b>247.430,00</b>	<b>202.840,00</b>	<b>487.491,10</b>
<b>31</b>		<b>Erlöse der internen Leistungsbeziehungen</b>			
<b>32</b>		<b>Kosten der internen Leistungsbeziehungen</b>	<b>5.300,00</b>	<b>5.100,00</b>	<b>984,40</b>
9500200		Kosten Bauhof	5.300,00	5.100,00	984,40
<b>33</b>		<b>Jahresergebnis nach Internen Leistungsbeziehungen</b>	<b>252.730,00</b>	<b>207.940,00</b>	<b>488.475,50</b>

## Erläuterungen

Egelsbach

### Produkt 3.1.1 Ordnungsaufgaben

#### **Sachkonto 5090000:**

##### 0202013 Ordnungsamt

Zum Frühlingsfest und zur Kerb wird der Berliner Platz verpachtet. Aufgrund der Pandemie wird davon ausgegangen, dass der Berliner Platz erst wieder in 2022 verpachtet werden kann. (EUR -2.000)

#### **Sachkonto 5110000:**

##### 0202013 Ordnungsamt

Nach Mittelbereitstellung unter den Benutzungsgebühren stellte sich heraus, dass die Marktgebühren als Verwaltungsgebühren (Sachkonto 5101000) zu buchen sind. (EUR 0)

#### **Sachkonto 6139000:**

##### 0202013 Ordnungsamt

Rattenbekämpfung und Gefahrgutüberwachung. (EUR 27.000)

#### **Sachkonto 6165000:**

##### 0202013 Ordnungsamt

Beschaffung und Betrieb von Dog-Stationen. (EUR 3.500)

#### **Sachkonto 6171000:**

##### 0202013 Ordnungsamt

Rattenbekämpfung, Kosten der illegalen Entsorgung. (EUR 12.000)

#### **Sachkonto 6862000:**

##### 0202013 Ordnungsamt

Die Tagung der Ordnungsamtsleiter des Kreises Offenbach sollte 2020 in Egelsbach stattfinden; wurde bedingt durch die Pandemie in das Jahr 2022 verschoben. (EUR 1.000)

#### **Sachkonto 6880000:**

##### 0202013 Ordnungsamt

Durch Personalwechsel werden zusätzliche Fortbildungsmaßnahmen erforderlich. (EUR 3.500)

# Haushaltsplan Egelsbach

## Teilfinanzhaushalt Produkt 3.1.1 Ordnungsaufgaben

Egelsbach

		Haushaltsansatz				Investitions- und Investitionsförderungsmaßnahmen	
Nr.	Bezeichnung	2022	Verpflichtungsermächtigungen	2021	Ergebnis 2020	Gesamtauszahlungsbedarf	davon bisher bereitgestellt
1	2	3	4	5	6	7	8
	<b>Einzahlungen aus Investitionstätigkeit</b>						
20	+ Einz. aus Investitionszuweis. und -zuschüssen sowie aus Investitionsbeiträgen						
21	+ Einz. aus Abgängen von Vermögensgegenständen des Sachanlagevermögens und des immateriellen Anlagevermögens						
22	+ Einz. aus Abgängen von Vermögensgegenständen des Finanzanlagevermögens						
	<b>Einzahlungen aus Finanzierungstätigkeit</b>						
31	+ Einz. aus der Aufnahme v. Krediten und wirtschaftlich vergleichbaren Vorgängen für Investitionen						
	<b>Summe</b>						
	<b>Auszahlungen aus Investitionstätigkeit</b>						
24	- Ausz. für den Erwerb von Grundstücken und Gebäuden						
25	- Ausz. für Baumaßnahmen						
26	- Ausz. für Investitionen in das sonstige Sachanlagevermögen und immaterielle Anlagevermögen davon: Ausz. aus gewährten Investitionszuweisungen und -zuschüssen	-1.000,00		-1.000,00	-268,49	-87.513,75	-84.513,75
27	- Ausz. für Investitionen in das Finanzanlagevermögen					-8.165,00	-8.165,00
	<b>Auszahlungen aus Finanzierungstätigkeit</b>						
32	- Ausz. für die Tilgung von Krediten und wirtschaftlich vergleichbaren Vorgängen für Investitionen						
	<b>Summe</b>	<b>-1.000,00</b>		<b>-1.000,00</b>	<b>-268,49</b>	<b>-95.678,75</b>	<b>-92.678,75</b>
	<b>Saldo (Einzahlungen ./ . Auszahlungen)</b>	<b>-1.000,00</b>		<b>-1.000,00</b>	<b>-268,49</b>	<b>-95.678,75</b>	<b>-92.678,75</b>

## Haushaltsplan Egelsbach

### Investitionen Produkt 3.1.1 Ordnungsaufgaben

Egelsbach

Nr.	Bezeichnung	Ansatz 2021	Ansatz 2022	Finanzplan 2023	Finanzplan 2024	Finanzplan 2025	Gesamt Ein- und Auszahlung	Verpflichtungser- mächtigungen
1	2	3	4	5	6	7	8	9
I0202002	Ordnungsamt, Büromöbel etc.						-3.195,40	
I0202003	Ordnungsamt, Büromaschinen etc.	-1.000,00	-1.000,00	-1.000,00	-1.000,00	-1.000,00	-28.420,63	
I0202020	Ordnungsamt, Fuhrpark						-12.228,59	

## Haushaltsplan Egelsbach

### Produktbeschreibung Produkt 3.1.2 Gefahrenabwehr

Egelsbach

<b>Kurzbeschreibung</b>	<p>Erlaubnisverfahren für gefährliche Hunde Ratten- bzw. Schädlingsbekämpfung Zwangseinweisungen bei Fremd- oder Eigengefährdung Gefahrgutüberwachung Brandbekämpfungen und technische Hilfeleistungen aller Art und Größe im Gemeindegebiet Egelsbach Planung, Überwachung und Durchführung von Vorsorgemaßnahmen zum Schutz der Bevölkerung im Brand-, Zivil- und Katastrophenschutz (z. B. Brandsicherheitsdienste) Abrechnung der technischen Hilfeleistungen Bearbeitung aller Personalangelegenheiten der Mitglieder der Freiwilligen Feuerwehr Beschaffungen von Geräten, Fahrzeugen, Schutzausrüstung Erstellung Bedarfs- und Entwicklungsplan Beratung von Bürgerinnen und Bürgern, die von Obdachlosigkeit bedroht sind Unterbringung von obdachlosen Menschen in die Notunterkunft (Einweisungsverfügungen)</p>
<b>Zielgruppe</b>	<p>Einwohner*innen von Egelsbach Besucher*innen aus anderen Kommunen Behörden und Organisationen Gebäude; betriebliche Einrichtungen; Kulturgüter; bewegliche und unbewegliche Gegenstände obdachlose Menschen</p>
<b>Allgemeine Ziele</b>	<p>Aufrechterhaltung der öffentlichen Sicherheit und Ordnung Maßnahmen zum Schutz vor Seuchen, Krankheiten und tierischen Schädlingen. Einhaltung der gesetzlichen Hilfsfrist; Zeit zwischen Alarmierung und dem Tätigwerden am Schadensort:&lt;10 Minuten Verhinderung von Obdachlosigkeit Unterbringung von obdachlosen Menschen in die Notunterkunft</p>

## Haushaltsplan Egelsbach

Teilergebnishaushalt  
Produkt 3.1.2 Gefahrenabwehr

Egelsbach

		Bezeichnung	Haushaltsansatz		Ergebnis 2020
Nr.	Kon ten		2022	2021	
1	2	3	4	5	6
<b>01</b>		<b>Privatrechtliche Leistungsentgelte</b>	<b>-33.200,00</b>	<b>-33.200,00</b>	<b>-33.489,77</b>
5003000		Umsatzerlöse aus Überlassung Gebäude und Räume	-28.400,00	-28.400,00	-26.677,18
5004000		Umsatzerlöse aus Überlassung von Rechten	-4.800,00	-4.800,00	-6.812,59
<b>02</b>		<b>Öffentlich-rechtliche Leistungsentgelte</b>	<b>-50,00</b>	<b>-50,00</b>	
5101000		öffentlich rechtliche Verwaltungsgebühren	-50,00	-50,00	
<b>03</b>		<b>Kostenersatzleistungen und -erstattungen</b>	<b>-56.545,00</b>	<b>-56.545,00</b>	<b>-29.091,79</b>
5480100		Kostenerstattungen vom Bund	-45,00	-45,00	-35,79
5488000		Kostenerstattungen von übrigen Bereichen	-50.000,00	-50.000,00	-26.210,87
5490000		andere Kostenersatzleistungen und Erstattungen	-6.500,00	-6.500,00	-2.845,13
<b>04</b>		<b>Bestandsveränderungen und andere akt. Eigenleistg.</b>			
<b>05</b>		<b>Steuern steuerähnli. Ertr.einschl.Ertr.aus ges.Uml.</b>			
<b>06</b>		<b>Erträge aus Transferleistungen</b>			
<b>07</b>		<b>Ertr.a.Zuwelsgn.u.Zusch.f.lfd.Zwecke u.allg.Uml.</b>			
<b>08</b>		<b>Ertr.a.Aufl.v.Sonderp.a.Inv.zuw.-zusch.u.-Beltr.</b>	<b>-15.550,00</b>	<b>-11.250,00</b>	
5460100		Erträge Auflös SOPO Invest vom öffentl Bereich	-15.250,00	-10.950,00	
5461000		Erträge Auflös SOPO Invest nicht öffentl Bereich	-300,00	-300,00	
<b>09</b>		<b>Sonstige ordentliche Erträge</b>			<b>-1.701,84</b>
5330000		Erträge aus Schadensersatzleistungen			-1.701,84
<b>10</b>		<b>Summe der ordentlichen Erträge (Pos. 1 - 9)</b>	<b>-105.345,00</b>	<b>-101.045,00</b>	<b>-64.283,40</b>
<b>11</b>		<b>Personalaufwendungen</b>	<b>155.800,00</b>	<b>146.400,00</b>	<b>116.642,72</b>
6201000		Entg. Beschäftigter (einschl. Zulagen)	121.800,00	115.300,00	94.205,00
6201001		Leistungsentgelt Beschäftigte	2.600,00	1.600,00	1.938,51
6301000		Dienst-, Amtsbezüge einschl. tarifl. Zulagen	5.200,00	5.100,00	
6401000		AG-Anteil zur Sozialvers. Entgeltbereich	26.200,00	24.400,00	20.499,21
<b>12</b>		<b>Versorgungsaufwendungen</b>	<b>10.100,00</b>	<b>9.300,00</b>	<b>7.223,43</b>
6451000		Aufw. an Versorgungskassen Angestellte	10.100,00	9.300,00	7.223,43
<b>13</b>		<b>Aufwendungen für Sach- und Dienstleistungen</b>	<b>223.150,00</b>	<b>215.300,00</b>	<b>170.944,97</b>
6010100		Aufw. für Büromat. u. Drucks. d. Verw. u. ähnl. Ei	1.000,00	1.000,00	1.479,46
6011000		Lehr- und Unterrichtsmittel	1.000,00	1.000,00	390,12
6020000		Hilfsstoffe	1.000,00	1.000,00	3.666,08
6051000		Strom	13.000,00	12.500,00	11.728,13
6052000		Gas	9.000,00	9.000,00	8.329,65
6055000		Treibstoffe	8.000,00	8.000,00	5.794,93
6056000		Wasser	1.500,00	1.500,00	1.296,54
6057000		Abwasser	3.100,00	3.100,00	2.828,98
6061000		Materialaufw. für Gebäude u. Außenanlagen	5.000,00	5.000,00	3.456,03
6063000		Materialaufw. für Einrichtungen und Ausstattungen	700,00	700,00	
6069000		sonstiger Aufw. für Reparatur u. Instandhaltung	500,00	500,00	
6070000		Aufw. für Berufskleidung, Arbeitsschutzmittel	15.000,00	15.000,00	11.754,79
6081000		Reinigungsmaterial	1.500,00	1.500,00	979,16
6101000		Fremdleist. für Erzeugnisse u. and. Umsatzleist.	100,00	100,00	
6131000		Aufw. Entsch. ehrenamtl. Tätige (sow. N. Hkto 678)	10.000,00	10.000,00	7.511,94
6162000		Instandh. von techn. Anlagen in Betriebsbauten	1.200,00	1.200,00	
6163000		Instandh. von Einrichtungen und Ausstattungen	40.500,00	45.000,00	40.685,16
6164000		Instandhaltung von Fahrzeugen	40.000,00	30.000,00	18.172,69

# Haushaltsplan Egelsbach

## Teilergebnishaushalt Produkt 3.1.2 Gefahrenabwehr

Egelsbach

		Bezeichnung	Haushaltsansatz		Ergebnis 2020
Nr.	Kon ten		2022	2021	
1	2	3	4	5	6
6166000		Wartungskosten	1.800,00	1.800,00	758,58
6169000		sonstige Fremdinstandhaltung	10.000,00	10.000,00	8.725,95
6171000		Aufwendungen für Fremddentsorgung	7.000,00	6.750,00	6.281,88
6173000		Fremdreinigung	6.500,00	7.000,00	4.647,91
6179000		And. sonstige Aufwendungen für bezogene Leistungen	5.000,00	5.000,00	2.283,14
6710000		Leasing	11.000,00	11.000,00	10.353,70
6779000		Aufw. für andere Beratungsleistungen	1.500,00	1.500,00	1.250,32
6810000		Aufw. für Zeitungen u Fachlit. d. Verw. u ähnl. Ei	800,00	800,00	435,69
6832000		Telefonkosten	5.500,00	5.500,00	3.082,15
6840000		amtliche Bekanntmachungen	100,00	100,00	
6850000		Reisekosten	500,00	500,00	
6861000		Aufw. für Öffentlichkeitsarbeit	100,00	100,00	
6880000		Aufw. Für Fort- und Weiterbildung	12.300,00	10.200,00	6.566,07
6900100		Beiträge f. Gebäudebezogene Versicherungen	2.050,00	2.050,00	1.973,92
6901000		Kfz-Versicherungsbeiträge	5.000,00	5.000,00	4.682,73
6909000		Beiträge für sonstige Versicherungen	1.900,00	1.900,00	1.829,27
<b>14</b>		<b>Abschreibungen</b>	<b>154.050,00</b>	<b>173.140,00</b>	<b>391,95</b>
6615000		Abschr. aktivierte Investzuw.,-zuschüsse u. -beitr	14.470,00	14.470,00	
6620000		Abschr. Gebäude u. -einr. , SachAnlag., InfrStrktV	30.750,00	30.750,00	
6642000		Abschr. auf Betriebsausstattung	31.030,00	32.680,00	
6643000		Abschr. auf Fuhrpark	69.350,00	89.830,00	
6645000		Abschr. auf Geschäftsausstattung	510,00	720,00	
6650000		Abschreibung geringwertige Wirtschaftsgüter (GWG)	7.940,00	4.690,00	
6672000		Einzelwertberichtigung			391,95
<b>15</b>		<b>Aufw.f. Zuweisungen und Zuschüsse s.bes.Finanzaufw</b>	<b>23.700,00</b>	<b>23.700,00</b>	<b>17.722,95</b>
7128000		Zuschüsse für laufende Zwecke an übrige Bereiche	12.000,00	12.000,00	12.000,00
7177000		sonstige Erstattungen an private Unternehmen	2.000,00	2.000,00	1.598,95
7178000		sonstige Erstattungen an übrigen Bereich	9.700,00	9.700,00	4.124,00
<b>16</b>		<b>Steueraufw.einschl.Aufw.a.ges.Uml.verpfl.</b>			
<b>17</b>		<b>Transferaufwendungen</b>			
<b>18</b>		<b>Sonstige ordentliche Aufwendungen</b>			<b>9,00</b>
7030000		Kfz-Steuer			9,00
<b>19</b>		<b>Summe der ordentlichen Aufwendungen (Pos. 11 - 18)</b>	<b>566.800,00</b>	<b>567.840,00</b>	<b>312.935,02</b>
<b>20</b>		<b>Verwaltungsergebnis (Pos. 10 ./ Ps. 19)</b>	<b>461.455,00</b>	<b>466.795,00</b>	<b>248.651,62</b>
<b>21</b>		<b>Finanzerträge</b>			
<b>22</b>		<b>Zinsen und ähnliche Aufwendungen</b>			
<b>24</b>		<b>Gesamtbetrag der ordentlichen Erträge (Nr. 10 und Nr. 21)</b>	<b>-105.345,00</b>	<b>-101.045,00</b>	<b>-64.283,40</b>
<b>25</b>		<b>Gesamtbetrag der ordentlichen Aufwendungen (Nr.19 und Nr.22)</b>	<b>566.800,00</b>	<b>567.840,00</b>	<b>312.935,02</b>
<b>26</b>		<b>Ordentliches Ergebnis (Pos. 20 + Pos. 23)</b>	<b>461.455,00</b>	<b>466.795,00</b>	<b>248.651,62</b>
<b>27</b>		<b>Außerordentliche Erträge</b>			
<b>28</b>		<b>Außerordentliche Aufwendungen</b>			<b>2,00</b>
7911000		außerplanmäß. Abschr. auf Sachanlagen			2,00
<b>29</b>		<b>Außerordentliches Ergebnis (Pos. 27 ./ Pos. 28)</b>			<b>2,00</b>
<b>30</b>		<b>Jahresergebnis vor Intern.Leistungsbez.</b>	<b>461.455,00</b>	<b>466.795,00</b>	<b>248.653,62</b>
<b>31</b>		<b>Erlöse der Internen Leistungsbeziehungen</b>			

# Haushaltsplan Egelsbach

## Teilergebnishaushalt Produkt 3.1.2 Gefahrenabwehr

Egelsbach

			Haushaltsansatz		
Nr.	Kon ten	Bezeichnung	2022	2021	Ergebnis 2020
1	2	3	4	5	6
<b>32</b>		<b>Kosten der internen Leistungsbeziehungen</b>	<b>107.200,00</b>	<b>106.700,00</b>	<b>46.788,21</b>
9500100		Kosten Hochbau	95.100,00	95.100,00	41.858,81
9500200		Kosten Bauhof	12.100,00	11.600,00	4.929,40
<b>33</b>		<b>Jahresergebnis nach internen Leistungsbeziehungen</b>	<b>568.655,00</b>	<b>573.495,00</b>	<b>295.441,83</b>



## Erläuterungen

Egelsbach

### Produkt 3.1.2 Gefahrenabwehr

#### **Sachkonto 5003000:**

##### 0203013 Feuerwehr

Vermietung der Wohnung im Feuerwehrhaus. (EUR -7.300)

##### 0504033 Einfachunterkunft Henri-Dunant-Str.

Nutzungsentschädigung für die in die Einfachunterkunft eingewiesenen Obdachlosen. (EUR -21.000)

#### **Sachkonto 5004000:**

##### 0203013 Feuerwehr

Erträge aus gebührenpflichtigen Einsätzen der Feuerwehr. (EUR -50.000)

#### **Sachkonto 5490000:**

##### 0203013 Feuerwehr

Erträge aus den Zuschüssen der Gemeinde Egelsbach zum Brandsicherheitsdienst. (EUR -6.500)

#### **Sachkonto 6061000:**

##### 0203013 Feuerwehr

Hier geht es nicht um eine Vergütung der Einzelleistungen der Feuerwehr, sondern um Aufwendungen für Arbeiten in Gebäudeunterhaltung, die von Feuerwehrangehörigen übernommen werden, z. B. Renovierung. (EUR 5.000)

#### **Sachkonto 6070000:**

##### 0203013 Feuerwehr

Ausstattung von Kinderfeuerwehr, Jugendfeuerwehr und Einsatzabteilung. (EUR 15.000)

#### **Sachkonto 6131000:**

##### 0203013 Feuerwehr

Unterhaltung und Anschaffung von Geräten, Funk und Atemschutz sowie kleinere Ersatzbeschaffungen wie z. B. Schläuche. (EUR 30.000)

#### **Sachkonto 6163000:**

##### 0203013 Feuerwehr

Unterhaltung und Anschaffung von Geräten, Funk und Atemschutz sowie kleinere Ersatzbeschaffungen wie z. B. Schläuche. (EUR 30.000)

##### 0504033 Einfachunterkunft Henri-Dunant-Str.

Haushaltsauflösung von Notunterkünften von verstorbenen Bewohnern ohne Angehörige durch eine Fachfirma. (EUR 4.000)

#### **Sachkonto 6164000:**

##### 0203013 Feuerwehr

## Erläuterungen

Egelsbach

Vornehmlich Prüfungen in Fremdvergabe, TÜV Abnahmen, Ersatzteile Fahrzeuginstandhaltung, Material für den Aufbau Pickup. (EUR 40.000)

### **Sachkonto 6169000:**

#### 0203013 Feuerwehr

Pflege der EDV - Programme z. B. MP-Feuer, Wartungskosten Fireboard, Bereitstellungskosten VPN-Verbindung, Florix. (EUR 10.000)

### **Sachkonto 6832000:**

#### 0203013 Feuerwehr

Festnetz, Fax, Internetanschluss Einsatzstelle und Diensthandy, Umstellung des Notruf Anschlusses auf digitale Technik. (EUR 5.200)

### **Sachkonto 6880000:**

#### 0203013 Feuerwehr

Zwei Führerscheinausbildungen "Klasse C" pro Jahr; nach 10-jähriger Führerscheinprüfung und andauernder Mitgliedschaft in der Einsatzabteilung Auszahlung der zweiten Rate (3 Fälle);  
Ausbildung Atemschutzgerätewarte sowie Rettungssanitäter. (EUR 12.000)

### **Sachkonto 7128000:**

#### 0205013 Katastrophenschutz

Zuschuss an das DRK bezüglich der Verwertung von Alttextilien. (EUR 12.000)

### **Sachkonto 7178000:**

#### 0203013 Feuerwehr

Zuweisung an die Freiwillige Feuerwehr, die Abrechnung erfolgt nach der Gebührensatzung für den Einsatz der Freiwilligen Feuerwehr. (EUR 9.700)

# Haushaltsplan Egelsbach

## Teilfinanzhaushalt Produkt 3.1.2 Gefahrenabwehr

Egelsbach

		Haushaltsansatz				Investitions- und Investitionsförderungsmaßnahmen	
Nr.	Bezeichnung	2022	Verpflichtungs ermächtigungen	2021	Ergebnis 2020	Gesamtaus zahlungsbedarf	davon bisher bereitgestellt
1	2	3	4	5	6	7	8
	<b>Einzahlungen aus Investitionstätigkeit</b>						
20	+ Einz. aus Investitionszuweis. und -zuschüssen sowie aus Investitionsbeiträgen	127.500,00			16.250,00		
21	+ Einz. aus Abgängen von Vermögensgegenständen des Sachanlagevermögens und des immateriellen Anlagevermögens						
22	+ Einz. aus Abgängen von Vermögensgegenständen des Finanzanlagevermögens						
	<b>Einzahlungen aus Finanzierungstätigkeit</b>						
31	+ Einz. aus der Aufnahme v. Krediten und wirtschaftlich vergleichbaren Vorgängen für Investitionen						
	<b>Summe</b>	<b>127.500,00</b>			<b>16.250,00</b>		
	<b>Auszahlungen aus Investitionstätigkeit</b>						
24	- Ausz. für den Erwerb von Grundstücken und Gebäuden					-32.519,57	-32.519,57
25	- Ausz. für Baumaßnahmen				-725.810,68	-1.354.526,30	-1.354.526,30
26	- Ausz. für Investitionen in das sonstige Sachanlagevermögen und immaterielle Anlagevermögen	-111.000,00	-450.000,00	-276.000,00	-29.180,87	-3.340.443,32	-2.737.443,32
	davon: Ausz. aus gewährten Investitionszuweisungen und -zuschüssen					-20.000,00	-20.000,00
27	- Ausz. für Investitionen in das Finanzanlagevermögen					-271,00	-271,00
	<b>Auszahlungen aus Finanzierungstätigkeit</b>						
32	- Ausz. für die Tilgung von Krediten und wirtschaftlich vergleichbaren Vorgängen für Investitionen						
	<b>Summe</b>	<b>-111.000,00</b>	<b>-450.000,00</b>	<b>-276.000,00</b>	<b>-754.991,55</b>	<b>-4.727.760,19</b>	<b>-4.124.760,19</b>
	<b>Saldo (Einzahlungen ./.. Auszahlungen)</b>	<b>16.500,00</b>	<b>-450.000,00</b>	<b>-276.000,00</b>	<b>-738.741,55</b>	<b>-4.727.760,19</b>	<b>-4.124.760,19</b>

## Haushaltsplan Egelsbach

### Investitionen Produkt 3.1.2 Gefahrenabwehr

Egelsbach

Nr.	Bezeichnung	Ansatz 2021	Ansatz 2022	Finanzplan 2023	Finanzplan 2024	Finanzplan 2025	Gesamt Ein- und Auszahlung	Verpflichtungs-ermächtigungen
1	2	3	4	5	6	7	8	9
I0102005	EDV, Lizenzen für DV-Software						-4.897,90	
I0203002	Feuerwehr, sonstige Betriebsausstattung	-35.000,00	-35.000,00	-35.000,00	-35.000,00	-35.000,00	-291.992,16	
I0203003	Feuerwehr, GWG sonstige Betriebsausstattung						-10.203,07	
I0203004	Feuerwehr, Bekleidung, sonstige Ausstattung	-16.000,00	-16.000,00	-16.000,00	-16.000,00	-16.000,00	-23.067,31	
I0203011	Feuerwehr, Erweiterung Feuerwehrfahrzeughalle						-1.119.186,98	
I0203020	Feuerwehr, Fuhrpark	-225.000,00	-60.000,00	-450.000,00			-1.189.413,46	
I0203021	Feuerwehr, Zuschüsse		127.500,00	49.000,00			16.250,00	
I0203050	Feuerwehr, Löschwasserbehälter Röder						-20.000,00	

## Haushaltsplan Egelsbach

### Produktbeschreibung Produkt 3.1.3 Wohnraumversorgung

Egelsbach

<b>Kurzbeschreibung</b>	Erhebung und Verwendung der Fehlbelegungsabgabe (regelmäßige Überprüfung der Einkommensverhältnisse aller Mieterinnen und Mieter von Sozialwohnungen) Ausstellung von Wohnungsbindungsbescheinigungen für Berechtigte
<b>Zielgruppe</b>	Mieter*innen von öffentlich geförderten Mietwohnungen Wohnungssuchende Haushalte und Vermieter von öffentlich geförderten Mietwohnungen
<b>Allgemeine Ziele</b>	Festsetzung einer Ausgleichsabgabe bei Einkommensüberschreitungen und die Verwendung der Mittel Vermittlung von öffentlich gefördertem Wohnraum

# Haushaltsplan Egelsbach

## Teilergebnishaushalt Produkt 3.1.3 Wohnraumversorgung

Egelsbach

		Bezeichnung	Haushaltsansatz		Ergebnis 2020
Nr.	Kon ten		2022	2021	
1	2	3	4	5	6
01		Privatrechtliche Leistungsentgelte			
02		Öffentlich-rechtliche Leistungsentgelte			
03		Kostenersatzleistungen und -erstattungen			
04		Bestandsveränderungen und andere akt. Eigenleistg.			
05		Steuern steuerähnl. Ertr.einschl.Ertr.aus ges.Uml.			
06		Erträge aus Transferleistungen			
07		Ertr.a.Zuweisgn.u.Zusch.f.lfd.Zwecke u.allg.Uml.			
08		Ertr.a.Aufl.v.Sonderp.a.Inv.zuw.-zusch.u.-Beitr.			
09		Sonstige ordentliche Erträge	-22.000,00	-14.000,00	-24.263,45
5309300		Fehlbelegungsabgabe	-22.000,00	-14.000,00	-24.263,45
10		Summe der ordentlichen Erträge (Pos. 1 - 9)	-22.000,00	-14.000,00	-24.263,45
11		Personalaufwendungen	6.300,00	6.200,00	
6201000		Entg. Beschäftigter (einschl. Zulagen)	5.100,00	5.000,00	
6201001		Leistungsentgelt Beschäftigte	100,00	100,00	
6401000		AG-Anteil zur Sozialvers. Entgeltbereich	1.100,00	1.100,00	
12		Versorgungsaufwendungen	500,00	400,00	
6451000		Aufw. an Versorgungskassen Angestellte	500,00	400,00	
13		Aufwendungen für Sach- und Dienstleistungen	2.000,00	2.000,00	1.710,00
6831000		Datenübertragungskosten	2.000,00	2.000,00	1.710,00
14		Abschreibungen			
15		Aufw.f. Zuweisungen und Zuschüsse s.bes.Finanzaufw			
16		Steueraufw.einschl.Aufw.a.ges.Uml.verpfl.			
17		Transferaufwendungen			
18		Sonstige ordentliche Aufwendungen			
19		Summe der ordentlichen Aufwendungen (Pos. 11 - 18)	8.800,00	8.600,00	1.710,00
20		Verwaltungsergebnis (Pos. 10 ./ Ps. 19)	-13.200,00	-5.400,00	-22.553,45
21		Finanzerträge	-1.300,00	-1.300,00	-709,56
5758000		Ertr.aus Kredit-/Darlehnsverg.an sonst.inländ. Ber.	-1.300,00	-1.300,00	-709,56
22		Zinsen und ähnliche Aufwendungen			
23		Finanzergebnis (Pos. 21 - Pos. 22)	-1.300,00	-1.300,00	-709,56
24		Gesamtbetrag der ordentlichen Erträge (Nr. 10 und Nr. 21)	-23.300,00	-15.300,00	-24.973,01
25		Gesamtbetrag der ordentlichen Aufwendungen (Nr.19 und Nr.22)	8.800,00	8.600,00	1.710,00
26		Ordentliches Ergebnis (Pos. 20 + Pos. 23)	-14.500,00	-6.700,00	-23.263,01
27		Außerordentliche Erträge			
28		Außerordentliche Aufwendungen			
30		Jahresergebnis vor internen Leistungsbez.	-14.500,00	-6.700,00	-23.263,01
31		Erlöse der internen Leistungsbeziehungen			
32		Kosten der internen Leistungsbeziehungen			
33		Jahresergebnis nach internen Leistungsbeziehungen	-14.500,00	-6.700,00	-23.263,01

## Erläuterungen

Egelsbach

### Produkt 3.1.3 Wohnraumversorgung

#### **Sachkonto 5309300:**

1002023 Fehlbelegung

Einnahmen aus der Fehlbelegungsabgabe. (EUR -22.000)

#### **Sachkonto 6831000:**

1002023 Fehlbelegung

Kosten für das Fachprogramm "Domicil". (EUR 2.000)

# Haushaltsplan Egelsbach

## Teilfinanzhaushalt Produkt 3.1.3 Wohnraumversorgung

Egelsbach

		Haushaltsansatz				Investitions- und Investitionsförderungsmaßnahmen	
Nr.	Bezeichnung	2022	Verpflichtungs ermächtigungen	2021	Ergebnis 2020	Gesamtaus zahlungsbedarf	davon bisher bereitgestellt
1	2	3	4	5	6	7	8
	<b>Einzahlungen aus Investitionstätigkeit</b>						
20	+ Einz. aus Investitionszuweis. und -zuschüssen sowie aus Investitionsbeiträgen						
21	+ Einz. aus Abgängen von Vermögensgegenständen des Sachanlagevermögens und des immateriellen Anlagevermögens						
22	+ Einz. aus Abgängen von Vermögensgegenständen des Finanzanlagevermögens				26.632,64		
	<b>Einzahlungen aus Finanzierungstätigkeit</b>						
31	+ Einz. aus der Aufnahme v. Krediten und wirtschaftlich vergleichbaren Vorgängen für Investitionen						
	<b>Summe</b>				<b>26.632,64</b>		
	<b>Auszahlungen aus Investitionstätigkeit</b>						
24	- Ausz. für den Erwerb von Grundstücken und Gebäuden						
25	- Ausz. für Baumaßnahmen						
26	- Ausz. für Investitionen in das sonstige Sachanlagevermögen und immaterielle Anlagevermögen davon: Ausz. aus gewährten Investitionszuweisungen und -zuschüssen						
27	- Ausz. für Investitionen in das Finanzanlagevermögen						
	<b>Auszahlungen aus Finanzierungstätigkeit</b>						
32	- Ausz. für die Tilgung von Krediten und wirtschaftlich vergleichbaren Vorgängen für Investitionen						
	<b>Summe</b>						
	<b>Saldo (Einzahlungen ./ Auszahlungen)</b>				<b>26.632,64</b>		



## Haushaltsplan Egelsbach

### Investitionen Produkt 3.1.3 Wohnraumversorgung

Egelsbach

Nr.	Bezeichnung	Ansatz 2021	Ansatz 2022	Finanzplan 2023	Finanzplan 2024	Finanzplan 2025	Gesamt Ein- und Auszahlung	Verpflichtungser- mächtigungen
1	2	3	4	5	6	7	8	9
I1002081	Wohnungsbauförderung, Gewährte Darlehen						-72.000,00	

**Produktbeschreibung Produkt 3.1.4 Abfallwirtschaft**

Egelsbach

<b>Kurzbeschreibung</b>	Abfallentsorgung; Leerung der Abfall- und Wertstoffbehälter Abfallverwertung (PPK Altmetall und Altkleider) Abfallberatung Erstellung der Abfallgebührenbescheide Sicherung der ordnungsgemäßen Abfallbeseitigung Terminkoordinierung und Erstellung des Abfallkalenders Unterhaltung von Container-Standplätzen Beschaffung von Abfallbehältern Kalkulation Abfallgebühren
<b>Zielgruppe</b>	Einwohner*innen von Egelsbach Gewerbebetriebe Entsorgungsunternehmen ALEG
<b>Allgemeine Ziele</b>	Senkung des Abfallaufkommens Förderung eines umweltgerechten Verhaltens Förderung und Sicherung der aktiven Teilnahme der Bevölkerung/des Gewerbes am System der Getrenntsammlung Kostenminimierung

# Haushaltsplan Egelsbach

## Teilergebnishaushalt Produkt 3.1.4 Abfallwirtschaft

Egelsbach

		Bezeichnung	Haushaltsansatz		Ergebnis 2020
Nr.	Kon ten		2022	2021	
1	2	3	4	5	6
<b>01</b>		<b>Privatrechtliche Leistungsentgelte</b>			
<b>02</b>		<b>Öffentlich-rechtliche Leistungsentgelte</b>	<b>-1.120.000,00</b>	<b>-1.100.000,00</b>	<b>-1.140.921,94</b>
5101000		öffentlich rechtliche Verwaltungsgebühren			-12,00
5110000		öffentlich rechtliche Benutzungsgebühren	-1.120.000,00	-1.100.000,00	-1.140.909,94
<b>03</b>		<b>Kostenersatzleistungen und -erstattungen</b>	<b>-70.000,00</b>	<b>-30.000,00</b>	<b>-49.255,92</b>
5488000		Kostenerstattungen von übrigen Bereichen	-70.000,00	-30.000,00	-49.067,12
5490000		andere Kostenersatzleistungen und Erstattungen			-188,80
<b>04</b>		<b>Bestandsveränderungen und andere akt. Eigenleistg.</b>			
<b>05</b>		<b>Steuern steuerähnl. Ertr.einschl.Ertr.aus ges.Uml.</b>			
<b>06</b>		<b>Erträge aus Transferleistungen</b>			
<b>07</b>		<b>Ertr.a.Zuweisgn.u.Zusch.f.lfd.Zwecke u.allg.Uml.</b>			
<b>08</b>		<b>Ertr.a.Aufl.v.Sonderp.a.Inv.zuw.-zusch.u.-Beitr.</b>			
<b>09</b>		<b>Sonstige ordentliche Erträge</b>	<b>-8.000,00</b>	<b>-8.000,00</b>	<b>-113,40</b>
5309900		andere sonstige Nebenerlöse	-8.000,00	-8.000,00	
<b>10</b>		<b>Summe der ordentlichen Erträge (Pos. 1 - 9)</b>	<b>-1.198.000,00</b>	<b>-1.138.000,00</b>	<b>-1.190.291,26</b>
<b>11</b>		<b>Personalaufwendungen</b>	<b>36.300,00</b>	<b>36.100,00</b>	<b>40.707,41</b>
6201000		Entg. Beschäftigter (einschl. Zulagen)	5.100,00	5.000,00	13.220,81
6201001		Leistungsentgelt Beschäftigte	100,00	100,00	254,35
6301000		Dienst-, Amtsbezüge einschl. tarifl. Zulagen	30.000,00	29.500,00	24.445,23
6401000		AG-Anteil zur Sozialvers. Entgeltbereich	1.100,00	1.100,00	2.787,02
6550000		Aufwendungen für Dienstjubiläen		400,00	
<b>12</b>		<b>Versorgungsaufwendungen</b>	<b>500,00</b>	<b>400,00</b>	<b>1.062,92</b>
6451000		Aufw. an Versorgungskassen Angestellte	500,00	400,00	1.062,92
<b>13</b>		<b>Aufwendungen für Sach- und Dienstleistungen</b>	<b>52.000,00</b>	<b>51.900,00</b>	<b>30.113,11</b>
6010100		Aufw. für Büromat. u. Drucks. d. Verw. u. ähnl. Ei	5.000,00	5.000,00	4.231,14
6069000		sonstiger Aufw. für Reparatur u. Instandhaltung	1.000,00	1.000,00	
6070000		Aufw. für Berufskleidung, Arbeitsschuttmittel	500,00	500,00	
6163000		Instandh. von Einrichtungen und Ausstattungen	2.000,00	2.000,00	4.146,29
6165000		Instandh. v. Sachanl. Gemeingebr., Infrastr.verm.	2.500,00	2.500,00	1.765,95
6166000		Wartungskosten	2.100,00	2.000,00	
6169000		sonstige Fremdinstandhaltung	29.000,00	29.000,00	19.278,83
6771000		Aufw. für Sachverst., Rechtsanwälte u. Gerichtskosten	4.500,00	4.500,00	
6779000		Aufw. für andere Beratungsleistungen	4.000,00	4.000,00	
6850000		Reisekosten	200,00	200,00	
6880000		Aufw. für Fort- und Weiterbildung	1.000,00	1.000,00	
6993000		übrige sonstige betriebliche Aufwendungen	200,00	200,00	690,90
<b>14</b>		<b>Abschreibungen</b>	<b>8.400,00</b>	<b>8.400,00</b>	
6642000		Abschr. auf Betriebsausstattung	8.330,00	8.330,00	
6650000		Abschreibung geringwertige Wirtschaftsgüter (GWG)	70,00	70,00	
<b>15</b>		<b>Aufw.f. Zuweisungen und Zuschüsse s.bes.Finanzaufw</b>	<b>960.000,00</b>	<b>910.000,00</b>	<b>947.292,93</b>
7172000		sonstige Erstattungen an Gemeinden (GV)	430.000,00	410.000,00	424.112,09
7177000		sonstige Erstattungen an private Unternehmen	530.000,00	500.000,00	523.180,84
<b>16</b>		<b>Steueraufw.einschl.Aufw.a.ges.Uml.verpfl.</b>			
<b>17</b>		<b>Transferaufwendungen</b>			
<b>18</b>		<b>Sonstige ordentliche Aufwendungen</b>			

# Haushaltsplan Egelsbach

## Teilergebnishaushalt Produkt 3.1.4 Abfallwirtschaft

Egelsbach

			Haushaltsansatz		
Nr.	Kon ten	Bezeichnung	2022	2021	Ergebnis 2020
1	2	3	4	5	6
19		Summe der ordentlichen Aufwendungen (Pos. 11 - 18)	1.057.200,00	1.006.800,00	1.019.176,37
20		Verwaltungsergebnis (Pos. 10 ./ Ps. 19)	-140.800,00	-131.200,00	-171.114,89
21		Finanzerträge			
22		Zinsen und ähnliche Aufwendungen			
24		Gesamtbetrag der ordentlichen Erträge (Nr. 10 und Nr. 21)	-1.198.000,00	-1.138.000,00	-1.190.291,26
25		Gesamtbetrag der ordentlichen Aufwendungen (Nr.19 und Nr.22)	1.057.200,00	1.006.800,00	1.019.176,37
26		Ordentliches Ergebnis (Pos. 20 + Pos. 23)	-140.800,00	-131.200,00	-171.114,89
27		Außerordentliche Erträge			
28		Außerordentliche Aufwendungen			
30		Jahresergebnis vor intern.LLeistungsbez.	-140.800,00	-131.200,00	-171.114,89
31		Erlöse der internen Leistungsbeziehungen	-2.300,00		
32		Kosten der internen Leistungsbeziehungen	140.000,00	133.600,00	83.209,20
9500200		Kosten Bauhof	137.700,00	133.600,00	83.209,20
33		Jahresergebnis nach internen Leistungsbeziehungen	-3.100,00	2.400,00	-87.905,69

## Erläuterungen

Egelsbach

### Produkt 3.1.4 Abfallwirtschaft

#### **Sachkonto 5309900:**

1106013 Abfallbeseitigung

Dividende aus dem ALEG-Anteil. (EUR -8.000)

#### **Sachkonto 5488000:**

1106013 Abfallbeseitigung

Erstattung DSD Altglas, Verkauf Altpapier und Alttextilien. (EUR -70.000)

#### **Sachkonto 6010100:**

1106013 Abfallbeseitigung

Erstellung gemeinsamer Abfallkalender im Layout für Langen und Egelsbach. Es fallen geringere Kosten an, da das Layout bereits erstellt ist und bestehen bleiben soll. (EUR 5.000)

#### **Sachkonto 6169000:**

1106013 Abfallbeseitigung

Kosten für die Software des Behältermanagements, Ersatzbeschaffungen von Abfallbehältern. (EUR 29.000)

#### **Sachkonto 7172000:**

1106013 Abfallbeseitigung

Berechnung des Aufwands für die Abfallbeseitigung überwiegend an den Kreis Offenbach. (EUR 430.000)

#### **Sachkonto 7177000:**

1106013 Abfallbeseitigung

Berechnung des Aufwands für die Abfallbeseitigung vorwiegend aufgrund der Vereinbarung aus Zusammenarbeit mit der Abfallservice Langen Egelsbach GmbH (ALEG) im Rahmen der Inhousevergabe ab dem 01.01.2019. (EUR 530.000)

# Haushaltsplan Egelsbach

## Teilfinanzhaushalt Produkt 3.1.4 Abfallwirtschaft

Egelsbach

		Haushaltsansatz				Investitions- und Investitionsförderungsmaßnahmen	
Nr.	Bezeichnung	2022	Verpflichtungs ermächtigungen	2021	Ergebnis 2020	Gesamtaus zahlungsbedarf	davon bisher bereitgestellt
1	2	3	4	5	6	7	8
	<b>Einzahlungen aus Investitionstätigkeit</b>						
20	+ Einz. aus Investitionszuweis. und -zuschüssen sowie aus Investitionsbeiträgen						
21	+ Einz. aus Abgängen von Vermögensgegenständen des Sachanlagevermögens und des immateriellen Anlagevermögens						
22	+ Einz. aus Abgängen von Vermögensgegenständen des Finanzanlagevermögens						
	<b>Einzahlungen aus Finanzierungstätigkeit</b>						
31	+ Einz. aus der Aufnahme v. Krediten und wirtschaftlich vergleichbaren Vorgängen für Investitionen						
	<b>Summe</b>						
	<b>Auszahlungen aus Investitionstätigkeit</b>						
24	- Ausz. für den Erwerb von Grundstücken und Gebäuden						
25	- Ausz. für Baumaßnahmen					-199.000,00	-199.000,00
26	- Ausz. für Investitionen in das sonstige Sachanlagevermögen und immaterielle Anlagevermögen davon: Ausz. aus gewährten Investitionszuweisungen und -zuschüssen						
27	- Ausz. für Investitionen in das Finanzanlagevermögen					-350.653,00	-350.653,00
	<b>Auszahlungen aus Finanzierungstätigkeit</b>						
32	- Ausz. für die Tilgung von Krediten und wirtschaftlich vergleichbaren Vorgängen für Investitionen						
	<b>Summe</b>					<b>-549.653,00</b>	<b>-549.653,00</b>
	<b>Saldo (Einzahlungen ./ Auszahlungen)</b>					<b>-549.653,00</b>	<b>-549.653,00</b>

## Haushaltsplan Egelsbach

### Investitionen Produkt 3.1.4 Abfallwirtschaft

Egelsbach

Nr.	Bezeichnung	Ansatz 2021	Ansatz 2022	Finanzplan 2023	Finanzplan 2024	Finanzplan 2025	Gesamt Ein- und Auszahlung	Verpflichtungser- mächtigungen
1	2	3	4	5	6	7	8	9
I1106100	Erwerb von beweglichen Sachen des AV						-41.979,00	
I1106101	Erwerb der Anteile der ALEG						-301.607,00	
I1106102	Umstellung Abfallsoftware - c-trace						-618,80	

## Haushaltsplan Egelsbach

<b>Produktbeschreibung Produkt 3.1.5 Tierschutz</b>	
Egelsbach	
<b>Kurzbeschreibung</b>	Mitgliedschaft Im Tierheim Dreieich
<b>Zielgruppe</b>	Einwohner*innen von Egelsbach Tiere
<b>Allgemeine Ziele</b>	Gewährleistung der artgerechten Unterbringung von Fundtieren (Tierheim Dreieich).



# Haushaltsplan Egelsbach

## Teilergebnishaushalt Produkt 3.1.5 Tierschutz

Egelsbach

		Bezeichnung	Haushaltsansatz		Ergebnis 2020
Nr.	Kon ten		2022	2021	
1	2	3	4	5	6
01		Privatrechtliche Leistungsentgelte			
02		Öffentlich-rechtliche Leistungsentgelte			
03		Kostenersatzleistungen und -erstattungen			
04		Bestandsveränderungen und andere akt. Eigenleistg.			
05		Steuern steuerähnli. Ertr.einschl.Ertr.aus ges.Uml.			
06		Erträge aus Transferleistungen			
07		Ertr.a.Zuweisgn.u.Zusch.f.lfd.Zwecke u.allg.Uml.			
08		Ertr.a.Aufl.v.Sonderp.a.Inv.zuw.-zusch.u.-Beitr.			
09		Sonstige ordentliche Erträge			
11		Personalaufwendungen			
12		Versorgungsaufwendungen			
13		Aufwendungen für Sach- und Dienstleistungen			
14		Abschreibungen			
15		Aufw.f. Zuweisungen und Zuschüsse s.bes.Finanzaufw	9.600,00	9.600,00	9.266,40
7128000		Zuschüsse für laufende Zwecke an übrige Bereiche	9.600,00	9.600,00	9.266,40
16		Steueraufw.einschl.Aufw.a.ges.Uml.verpfl.			
17		Transferaufwendungen			
18		Sonstige ordentliche Aufwendungen			
19		Summe der ordentlichen Aufwendungen (Pos. 11 - 18)	9.600,00	9.600,00	9.266,40
20		Verwaltungsergebnis (Pos. 10 ./ Ps. 19)	9.600,00	9.600,00	9.266,40
21		Finanzerträge			
22		Zinsen und ähnliche Aufwendungen			
24		Gesamtbetrag der ordentlichen Erträge (Nr. 10 und Nr. 21)			
25		Gesamtbetrag der ordentlichen Aufwendungen (Nr.19 und Nr.22)	9.600,00	9.600,00	9.266,40
26		Ordentliches Ergebnis (Pos. 20 + Pos. 23)	9.600,00	9.600,00	9.266,40
27		Außerordentliche Erträge			
28		Außerordentliche Aufwendungen			
30		Jahresergebnis vor intern.Leistungsbez.	9.600,00	9.600,00	9.266,40
31		Erlöse der internen Leistungsbeziehungen			
32		Kosten der internen Leistungsbeziehungen			
33		Jahresergebnis nach internen Leistungsbeziehungen	9.600,00	9.600,00	9.266,40

## Haushaltsplan Egelsbach

### Erläuterungen

Egelsbach

#### Produkt 3.1.5 Tierschutz

##### **Sachkonto 7128000:**

##### 0202043 Tierschutz

Die Umlage an das Tierheim Dreieich beträgt 0,80 €/Einw./Jahr (veränderte Einwohnerzahl), Zuschuss von 250,00 € an den Tierschutzverein Langen/Egelsbach für Maßnahmen in Egelsbach. (EUR 9.600)

# Haushaltsplan Egelsbach

## Teilfinanzhaushalt Produkt 3.1.5 Tierschutz

Egelsbach

		Haushaltsansatz				Investitions- und Investitionsförderungsmaßnahmen	
Nr.	Bezeichnung	2022	Verpflichtungs ermächtigungen	2021	Ergebnis 2020	Gesamtaus zahlungsbedarf	davon bisher bereitgestellt
1	2	3	4	5	6	7	8
	<b>Einzahlungen aus Investitionstätigkeit</b>						
20	+ Einz. aus Investitionszuweis. und -zuschüssen sowie aus Investitionsbeiträgen						
21	+ Einz. aus Abgängen von Vermögensgegenständen des Sachanlagevermögens und des immateriellen Anlagevermögens						
22	+ Einz. aus Abgängen von Vermögensgegenständen des Finanzanlagevermögens						
	<b>Einzahlungen aus Finanzierungstätigkeit</b>						
31	+ Einz. aus der Aufnahme v. Krediten und wirtschaftlich vergleichbaren Vorgängen für Investitionen						
	<b>Summe</b>						
	<b>Auszahlungen aus Investitionstätigkeit</b>						
24	- Ausz. für den Erwerb von Grundstücken und Gebäuden						
25	- Ausz. für Baumaßnahmen						
26	- Ausz. für Investitionen in das sonstige Sachanlagevermögen und immaterielle Anlagevermögen davon: Ausz. aus gewährten Investitionszuweisungen und -zuschüssen						
27	- Ausz. für Investitionen in das Finanzanlagevermögen						
	<b>Auszahlungen aus Finanzierungstätigkeit</b>						
32	- Ausz. für die Tilgung von Krediten und wirtschaftlich vergleichbaren Vorgängen für Investitionen						
	<b>Summe</b>						
	<b>Saldo (Einzahlungen ./ Auszahlungen)</b>						

**Produktbeschreibung Produkt 3.1.6 Abteilung OBB/VBB Egelsbach Erzhausen**

Egelsbach

<b>Kurzbeschreibung</b>	<p>Überwachung des fließenden und ruhenden Verkehrs  Allgemeine Gefahrenabwehr  Bearbeitung von Buß- und Verwarnungsgeldern  Überwachung zur Einhaltung der Gesetze, Verordnungen und Satzungen  Amtshilfe für andere Behörden  Verkehrssicherung und Verkehrslenkung  Baustellenkontrollen  Schulwegsicherung  Gefahrgutüberwachung</p>
<b>Zielgruppe</b>	<p>Einwohner*innen von Egelsbach  Besucher*innen aus anderen Kommunen  Behörden und Organisationen  Verkehrsteilnehmer*innen  Aufrechterhaltung der öffentlichen Sicherheit und Ordnung</p>
<b>Allgemeine Ziele</b>	<p>Aufrechterhaltung der öffentlichen Sicherheit und Ordnung  Einhaltung der Gesetze, Verordnungen und Satzungen  Allgemeine Gefahrenabwehr  Verkehrserziehung</p>

# Haushaltsplan Egelsbach

## Teilergebnishaushalt Produkt 3.1.6 Abteilung OBB/VBB Egelsbach Erzhausen

Egelsbach

			Haushaltsansatz		
Nr.	Konten	Bezeichnung	2022	2021	Ergebnis 2020
1	2	3	4	5	6
<b>01</b>		<b>Privatrechtliche Leistungsentgelte</b>			
<b>02</b>		<b>Öffentlich-rechtliche Leistungsentgelte</b>	<b>-90.000,00</b>	<b>-80.000,00</b>	<b>-61.931,60</b>
5150000		Erträge aus Bußgeldern u Verwarnungen	-90.000,00	-80.000,00	-61.931,60
<b>03</b>		<b>Kostenersatzleistungen und -erstattungen</b>	<b>-125.100,00</b>	<b>-115.100,00</b>	<b>-39.204,57</b>
5481000		Kostenerstattungen vom Land	-100,00	-100,00	-140,00
5482000		Kostenerstattungen von Gemeinden/GV	-125.000,00	-112.000,00	-39.064,57
5490000		andere Kostenersatzleistungen und Erstattungen		-3.000,00	
<b>04</b>		<b>Bestandsveränderungen und andere akt. Eigenleistg.</b>			
<b>05</b>		<b>Steuern steuerähnli. Ertr.einschl.Ertr.aus ges.Uml.</b>			
<b>06</b>		<b>Erträge aus Transferleistungen</b>			
<b>07</b>		<b>Ertr.a.Zuweisgn.u.Zusch.f.lfd.Zwecke u.allg.Uml.</b>			<b>-50.000,00</b>
5410310		Bedarfszuw. d Landes nach LAG, Landesausgleichsst.			-50.000,00
<b>08</b>		<b>Ertr.a.Aufl.v.Sonderp.a.Inv.zuw.-zusch.u.-Beltr.</b>			
<b>09</b>		<b>Sonstige ordentliche Erträge</b>			<b>-1.401,49</b>
5330000		Erträge aus Schadensersatzleistungen			-1.401,49
<b>10</b>		<b>Summe der ordentlichen Erträge (Pos. 1 - 9)</b>	<b>-215.100,00</b>	<b>-195.100,00</b>	<b>-152.537,66</b>
<b>11</b>		<b>Personalaufwendungen</b>	<b>304.500,00</b>	<b>273.800,00</b>	<b>2.965,03</b>
6201000		Entg. Beschäftigter (einschl. Zulagen)	243.200,00	218.900,00	
6201001		Leistungsentgelt Beschäftigte	3.500,00	3.500,00	
6301000		Dienst-, Amtsbezüge einschl. tarifl. Zulagen	5.200,00	5.100,00	
6401000		AG-Anteil zur Sozialvers. Entgeltbereich	52.600,00	46.300,00	
6590000		übrige sonstige Personalaufwendungen			2.965,03
<b>12</b>		<b>Versorgungsaufwendungen</b>	<b>20.000,00</b>	<b>17.600,00</b>	
6451000		Aufw. an Versorgungskassen Angestellte	20.000,00	17.600,00	
<b>13</b>		<b>Aufwendungen für Sach- und Dienstleistungen</b>	<b>50.600,00</b>	<b>42.500,00</b>	<b>26.072,26</b>
6010100		Aufw. für Büromat. u. Drucks. d. Verw. u. ähnl. Ei	1.000,00	1.000,00	138,16
6055000		Treibstoffe	2.500,00	2.500,00	949,78
6070000		Aufw. für Berufskleidung, Arbeitsschuttmittel	3.000,00	5.000,00	1.593,75
6163000		Instandh. von Einrichtungen und Ausstattungen	600,00	600,00	32,59
6164000		Instandhaltung von Fahrzeugen	11.500,00	2.000,00	2.192,95
6169000		sonstige Fremdinstandhaltung	2.000,00	2.000,00	379,40
6710000		Leasing	10.000,00	10.000,00	9.509,28
6750000		Bankspesen / Kosten d. Geldverkehrs u.d. Kapitalbe	500,00	500,00	373,60
6771000		Aufw. für Sachverst., Rechtsanwälte u. Gerichtskosten	300,00	300,00	177,91
6779000		Aufw. für andere Beratungsleistungen	200,00	200,00	
6810000		Aufw. für Zeitungen u Fachlit. d. Verw. u. ähnl. Ei	300,00	300,00	56,00
6820000		Porto und Versandkosten	5.000,00	5.000,00	2.177,41
6831000		Datenübertragungskosten	5.000,00	5.000,00	1.682,90
6832000		Telefonkosten	1.000,00	1.000,00	966,16
6850000		Reisekosten	500,00	500,00	
6869000		sonst. Aufwendungen für Repräsentation	200,00	200,00	
6880000		Aufw. Für Fort- und Weiterbildung	4.000,00	4.000,00	3.749,60
6901000		Kfz-Versicherungsbeiträge	2.500,00	1.900,00	1.879,52
6909000		Beiträge für sonstige Versicherungen	500,00	500,00	213,25
<b>14</b>		<b>Abschreibungen</b>	<b>3.760,00</b>	<b>4.340,00</b>	

# Haushaltsplan Egelsbach

## Teilergebnishaushalt Produkt 3.1.6 Abteilung OBB/VBB Egelsbach Erzhausen

Egelsbach

			Haushaltsansatz		
Nr.	Kon ten	Bezeichnung	2022	2021	Ergebnis 2020
1	2	3	4	5	6
6642000		Abschr. auf Betriebsausstattung	2.320,00	3.320,00	
6645000		Abschr. auf Geschäftsausstattung		1.020,00	
6650000		Abschreibung geringwertige Wirtschaftsgüter (GWG)	1.440,00		
15		<b>Aufw.f. Zuweisungen und Zuschüsse s.bes.Finanzaufw</b>			
16		<b>Steueraufw.einschl.Aufw.a.ges.Uml.verpfl.</b>			
17		<b>Transferaufwendungen</b>			
18		<b>Sonstige ordentliche Aufwendungen</b>	500,00	500,00	476,00
7030000		Kfz-Steuer	500,00	500,00	476,00
19		<b>Summe der ordentlichen Aufwendungen (Pos. 11 - 18)</b>	<b>379.360,00</b>	<b>338.740,00</b>	<b>29.513,29</b>
20		<b>Verwaltungsergebnis (Pos. 10 ./ Ps. 19)</b>	<b>164.260,00</b>	<b>143.640,00</b>	<b>-123.024,37</b>
21		<b>Finanzerträge</b>			
22		<b>Zinsen und ähnliche Aufwendungen</b>			
24		<b>Gesamtbetrag der ordentlichen Erträge (Nr. 10 und Nr. 21)</b>	<b>-215.100,00</b>	<b>-195.100,00</b>	<b>-152.537,66</b>
25		<b>Gesamtbetrag der ordentlichen Aufwendungen (Nr.19 und Nr.22)</b>	<b>379.360,00</b>	<b>338.740,00</b>	<b>29.513,29</b>
26		<b>Ordentliches Ergebnis (Pos. 20 + Pos. 23)</b>	<b>164.260,00</b>	<b>143.640,00</b>	<b>-123.024,37</b>
27		<b>Außerordentliche Erträge</b>			
28		<b>Außerordentliche Aufwendungen</b>			
30		<b>Jahresergebnis vor Intern.LLeistungsbez.</b>	<b>164.260,00</b>	<b>143.640,00</b>	<b>-123.024,37</b>
31		<b>Erlöse der internen Leistungsbeziehungen</b>			
32		<b>Kosten der internen Leistungsbeziehungen</b>		15.000,00	
9500500		Kosten Ordnungsbehördenbezirk Egelsbach-Erzhausen		15.000,00	
33		<b>Jahresergebnis nach internen Leistungsbeziehungen</b>	<b>164.260,00</b>	<b>158.640,00</b>	<b>-123.024,37</b>

## Haushaltsplan Egelsbach

### Erläuterungen

Egelsbach

#### Produkt 3.1.6 Abt. OBB/VBB Egelsbach Erzhausen

##### **Sachkonto 6070000:**

0202063 Ordnungsbehördenbezirk Egelsbach-Erzhausen

Nach Besetzung der Stellen "OBB" wird es erforderlich, die neuen Beschäftigten mit Dienstkleidung auszustatten. (EUR 3.000)

##### **Sachkonto 6164000:**

0202063 Ordnungsbehördenbezirk Egelsbach-Erzhausen

Einmalig erhöhter Finanzbedarf im Zusammenhang mit der möglichen Anschaffung der neuen Leasingfahrzeuge. (EUR 11.500)

# Haushaltsplan Egelsbach

## Teilfinanzhaushalt Produkt 3.1.6 Abteilung OBB/VBB Egelsbach Erzhausen

Egelsbach

		Haushaltsansatz				Investitions- und Investitionsförderungsmaßnahmen	
Nr.	Bezeichnung	2022	Verpflichtungsermächtigungen	2021	Ergebnis 2020	Gesamtauszahlungsbedarfs	davon bisher bereitgestellt
1	2	3	4	5	6	7	8
	<b>Einzahlungen aus Investitionstätigkeit</b>						
20	+ Einz. aus Investitionszuweis. und -zuschüssen sowie aus Investitionsbeiträgen						
21	+ Einz. aus Abgängen von Vermögensgegenständen des Sachanlagevermögens und des immateriellen Anlagevermögens						
22	+ Einz. aus Abgängen von Vermögensgegenständen des Finanzanlagevermögens						
	<b>Einzahlungen aus Finanzierungstätigkeit</b>						
31	+ Einz. aus der Aufnahme v. Krediten und wirtschaftlich vergleichbaren Vorgängen für Investitionen						
	<b>Summe</b>						
	<b>Auszahlungen aus Investitionstätigkeit</b>						
24	- Ausz. für den Erwerb von Grundstücken und Gebäuden						
25	- Ausz. für Baumaßnahmen						
26	- Ausz. für Investitionen in das sonstige Sachanlagevermögen und immaterielle Anlagevermögen davon: Ausz. aus gewährten Investitionszuweisungen und -zuschüssen	-3.000,00		-3.500,00	-1.662,16	-45.500,00	-36.500,00
27	- Ausz. für Investitionen in das Finanzanlagevermögen						
	<b>Auszahlungen aus Finanzierungstätigkeit</b>						
32	- Ausz. für die Tilgung von Krediten und wirtschaftlich vergleichbaren Vorgängen für Investitionen						
	<b>Summe</b>	<b>-3.000,00</b>		<b>-3.500,00</b>	<b>-1.662,16</b>	<b>-45.500,00</b>	<b>-36.500,00</b>
	<b>Saldo (Einzahlungen ./ Auszahlungen)</b>	<b>-3.000,00</b>		<b>-3.500,00</b>	<b>-1.662,16</b>	<b>-45.500,00</b>	<b>-36.500,00</b>



## Haushaltsplan Egelsbach

### Investitionen Produkt 3.1.6 Abteilung OBB/VBB Egelsbach Erzhausen

Egelsbach

Nr.	Bezeichnung	Ansatz 2021	Ansatz 2022	Finanzplan 2023	Finanzplan 2024	Finanzplan 2025	Gesamt Ein- und Auszahlung	Verpflichtungsermächtigungen
1	2	3	4	5	6	7	8	9
I0202006	Ordnungsbehördenb.,GWG sonst. Bétreibs.	-3.500,00	-3.000,00	-3.000,00	-3.000,00	-3.000,00	-21.528,30	

## Haushaltsplan Egelsbach

<b>Produktbeschreibung Produkt 3.1.7 ÖPNV</b>	
Egelsbach	
<b>Kurzbeschreibung</b>	Förderung und Sicherstellung des öffentlichen Personennahverkehrs Kostenbeteiligung an AST
<b>Zielgruppe</b>	Einwohner/-innen von Egelsbach
<b>Allgemeine Ziele</b>	Ausbau und Verbesserung der Anbindungen durch den ÖPNV Instandhaltungsarbeiten an Anlagen des ÖPNV

# Haushaltsplan Egelsbach

## Teilergebnishaushalt Produkt 3.1.7 ÖPNV

Egelsbach

		Bezeichnung	Haushaltsansatz		Ergebnis 2020
Nr.	Kon ten		2022	2021	
1	2	3	4	5	6
01		Privatrechtliche Leistungsentgelte			
02		Öffentlich-rechtliche Leistungsentgelte			
03		Kostenersatzleistungen und -erstattungen			
04		Bestandsveränderungen und andere akt. Eigenleistg.			
05		Steuern steuerähnl. Ertr.einschl.Ertr.aus ges.Uml.			
06		Erträge aus Transferleistungen			
07		Ertr.a.Zuweisgn.u.Zusch.f.lfd.Zwecke u.allg.Uml.			
08		Ertr.a.Aufl.v.Sonderp.a.Inv.zuw.-zusch.u.-Beitr.	-32.950,00	-32.060,00	
5460100		Erträge Auflös SOPO Invest vom öffentl Bereich	-23.190,00	-22.300,00	
5469000		Erträge Auflösung von sonst SOPO aus Investitionen	-9.760,00	-9.760,00	
09		Sonstige ordentliche Erträge			
10		Summe der ordentlichen Erträge (Pos. 1 - 9)	-32.950,00	-32.060,00	
11		Personalaufwendungen			
12		Versorgungsaufwendungen			
13		Aufwendungen für Sach- und Dienstleistungen	4.530,00	4.530,00	6,73
6069000		sonstiger Aufw. für Reparatur u. Instandhaltung	500,00	500,00	
6165000		Instandh. v. Sachanl. Gemeingebr., Infrastr.verm.	4.000,00	4.000,00	
6701000		Mieten, Pachten, Erbbauzinsen	30,00	30,00	6,73
14		Abschreibungen	101.230,00	104.160,00	
6615000		Abschr. aktivierte Investzuw.,-zuschüsse u. -beitr	17.050,00	20.080,00	
6620000		Abschr. Gebäude u. -einr. , SachAnlag., InfrStrktV	84.180,00	84.080,00	
15		Aufw.f. Zuweisungen und Zuschüsse s.bes.Finanzaufw	41.500,00	6.500,00	6.419,67
7128000		Zuschüsse für laufende Zwecke an übrige Bereiche	41.500,00	6.500,00	6.419,67
16		Steueraufw.einschl.Aufw.a.ges.Uml.verpfl.			
17		Transferaufwendungen			
18		Sonstige ordentliche Aufwendungen			
19		Summe der ordentlichen Aufwendungen (Pos. 11 - 18)	147.260,00	115.190,00	6.426,40
20		Verwaltungsergebnis (Pos. 10 ./ Ps. 19)	114.310,00	83.130,00	6.426,40
21		Finanzerträge			
22		Zinsen und ähnliche Aufwendungen			
24		Gesamtbetrag der ordentlichen Erträge (Nr. 10 und Nr. 21)	-32.950,00	-32.060,00	
25		Gesamtbetrag der ordentlichen Aufwendungen (Nr.19 und Nr.22)	147.260,00	115.190,00	6.426,40
26		Ordentliches Ergebnis (Pos. 20 + Pos. 23)	114.310,00	83.130,00	6.426,40
27		Außerordentliche Erträge			
28		Außerordentliche Aufwendungen			
30		Jahresergebnis vor Intern.LLeistungsbez.	114.310,00	83.130,00	6.426,40
31		Erlöse der internen Leistungsbeziehungen			
32		Kosten der internen Leistungsbeziehungen	5.100,00	4.900,00	1.049,90
9500200		Kosten Bauhof	5.100,00	4.900,00	1.049,90
33		Jahresergebnis nach internen Leistungsbeziehungen	119.410,00	88.030,00	7.476,30

## Erläuterungen

Egelsbach

### Produkt 3.1.7 ÖPNV

#### **Sachkonto 6165000:**

##### 1207013 ÖPNV

Reparaturkosten zu Schäden an Wartehallen. (EUR 4.000)

#### **Sachkonto 7128000:**

##### 1207013 ÖPNV

Kostenbeteiligung für Anruf-Sammel-Taxi-Betrieb, Stadtwerke Langen, Regionalbus und Nachbus gemäß aktueller Berechnungsgrundlage. (EUR 6.500).

Ab dem Jahr 2023 wird mit dem Wegfall der Kosten für den Einsatz des Anruf-Sammel-Taxi-Betrieb, Stadtwerke Langen, Regionalbus und Nachtbus kalkuliert.

Finanzierung für den Einsatz des „Hopper“ von der kvgOF mit 1 bzw. 2 Fahrzeugen:

2022: 35.000,00

2023: 69.000,00

Die vollständige Finanzierung erfolgt ab dem Jahr 2024 über die kvgOF bzw. über die Kreisumlage. Kalkulatorisch wird der Betrag in Höhe von EUR 69.000,00 auch für die Jahre 2024 und 2025 fortgeschrieben.

# Haushaltsplan Egelsbach

## Teilfinanzhaushalt Produkt 3.1.7 ÖPNV

Egelsbach

		Haushaltsansatz				Investitions- und Investitionsförderungsmaßnahmen	
Nr.	Bezeichnung	2022	Verpflichtungs ermächtigungen	2021	Ergebnis 2020	Gesamtaus zahlungsbedarf	davon bisher bereitgestellt
1	2	3	4	5	6	7	8
	<b>Einzahlungen aus Investitionstätigkeit</b>						
20	+ Einz. aus Investitionszuweis. und -zuschüssen sowie aus Investitionsbeiträgen	150.000,00		136.000,00			
21	+ Einz. aus Abgängen von Vermögensgegenständen des Sachanlagevermögens und des immateriellen Anlagevermögens						
22	+ Einz. aus Abgängen von Vermögensgegenständen des Finanzanlagevermögens						
	<b>Einzahlungen aus Finanzierungstätigkeit</b>						
31	+ Einz. aus der Aufnahme v. Krediten und wirtschaftlich vergleichbaren Vorgängen für Investitionen						
	<b>Summe</b>	<b>150.000,00</b>		<b>136.000,00</b>			
	<b>Auszahlungen aus Investitionstätigkeit</b>						
24	- Ausz. für den Erwerb von Grundstücken und Gebäuden					29.200,97	29.200,97
25	- Ausz. für Baumaßnahmen	-140.000,00		-370.000,00	-327.982,49	-1.626.600,00	-1.626.600,00
26	- Ausz. für Investitionen in das sonstige Sachanlagevermögen und immaterielle Anlagevermögen					-277.000,00	-277.000,00
	davon: Ausz. aus gewährten Investitionszuweisungen und -zuschüssen					-277.000,00	-277.000,00
27	- Ausz. für Investitionen in das Finanzanlagevermögen						
	<b>Auszahlungen aus Finanzierungstätigkeit</b>						
32	- Ausz. für die Tilgung von Krediten und wirtschaftlich vergleichbaren Vorgängen für Investitionen						
	<b>Summe</b>	<b>-140.000,00</b>		<b>-370.000,00</b>	<b>-327.982,49</b>	<b>-1.874.399,03</b>	<b>-1.874.399,03</b>
	<b>Saldo (Einzahlungen ./ Auszahlungen)</b>	<b>10.000,00</b>		<b>-234.000,00</b>	<b>-327.982,49</b>	<b>-1.874.399,03</b>	<b>-1.874.399,03</b>

## Haushaltsplan Egelsbach

### Investitionen Produkt 3.1.7 ÖPNV

Egelsbach

Nr.	Bezeichnung	Ansatz 2021	Ansatz 2022	Finanzplan 2023	Finanzplan 2024	Finanzplan 2025	Gesamt Ein- und Auszahlung	Verpflichtungser- mächtigungen
1	2	3	4	5	6	7	8	9
I1207010	ÖPNV, Umgestaltung Bushaltestellen						-458.679,95	
I1207011	ÖPNV, Zuschuss zur S- Bahn						-27.759,62	
I1207012	ÖPNV, Umgestaltung Bushaltestellen 3. BA						-399.011,21	
I1207013	ÖPNV, Umgestaltung Bushaltestellen 3. BA, Zuschuss	6.000,00	55.000,00				113.500,00	
I1207014	ÖPNV, Umgestaltung Bushaltestellen 4. BA	-370.000,00	-140.000,00				-2.848,86	
I1207015	ÖPNV, Umgestaltung Bushaltestellen 4. BA, Zuschuss	130.000,00	95.000,00					

# Haushaltsplan Egelsbach

## Teilergebnishaushalt Fachdienst 3.2 Ortsentwicklung

Egelsbach

			Haushaltsansatz		
Nr.	Konten	Bezeichnung	2022	2021	Ergebnis 2020
1	2	3	4	5	6
01	50	Privatrechtliche Leistungsentgelte	-93.500,00	-90.000,00	-90.149,85
02	51	Öffentlich-rechtliche Leistungsentgelte	-1.500,00	-1.500,00	-1.790,00
03	548-549	Kostenersatzleistungen und -erstattungen			
04	52	Bestandsveränderungen und aktivierte Eigenleistungen			
05	55	Steuern u. steuerähnliche Erträge einschl. Erträge aus gesetzlichen Umlagen			
06	547	Erträge aus Transferleistungen			
07	540-543	Erträge aus Zuweisungen und Zuschüssen für laufende Zwecke u. allgemeine Umlagen			
08	546	Erträge aus der Auflösung von Sonderposten aus Investitionszuweisungen, -zuschüssen u. Investitionsbeiträgen	-48.700,00	-38.000,00	
09	53	Sonstige ordentliche Erträge	-3.190,00	-3.190,00	-3.190,86
<b>10</b>		<b>Summe der ordentlichen Erträge (Nr. 1 bis 9)</b>	<b>-146.890,00</b>	<b>-132.690,00</b>	<b>-95.130,71</b>
11	62, 63, 640-643, 647-649, 65	Personalaufwendungen	178.700,00	173.100,00	319.282,65
12	644-646	Versorgungsaufwendungen	10.900,00	10.400,00	21.403,00
13	60, 61, 67-69	Aufwendungen für Sach- und Dienstleistungen	86.250,00	68.320,00	51.211,39
14	66	Abschreibungen	88.590,00	74.720,00	
15	71	Aufwendungen für Zuweisungen und Zuschüsse sowie besondere Finanzaufwendungen			
16	73	Steueraufwendungen einschl. Aufwendungen aus gesetzlichen Umlageverpflichtungen	54.000,00	54.000,00	52.878,46
17	72	Transferaufwendungen			
18	70, 74, 76	Sonstige ordentliche Aufwendungen	9.000,00	9.000,00	8.493,19
<b>19</b>		<b>Summe der ordentlichen Aufwendungen (Nr. 11 bis 18)</b>	<b>427.440,00</b>	<b>389.540,00</b>	<b>453.268,69</b>
<b>20</b>		<b>Verwaltungsergebnis (Nr. 10 ./ Nr. 19)</b>	<b>280.550,00</b>	<b>256.850,00</b>	<b>358.137,98</b>
21	56, 57	Finanzerträge			
22	77	Zinsen und andere Finanzaufwendungen			
<b>23</b>		<b>Finanzergebnis (Nr. 21 ./ Nr. 22)</b>			
<b>24</b>		<b>Gesamtbetrag der ordentlichen Erträge (Nr. 10 und Nr. 21)</b>	<b>-146.890,00</b>	<b>-132.690,00</b>	<b>-95.130,71</b>
<b>25</b>		<b>Gesamtbetrag der ordentlichen Aufwendungen (Nr.19 und Nr.22)</b>	<b>427.440,00</b>	<b>389.540,00</b>	<b>453.268,69</b>
<b>26</b>		<b>Ordentliches Ergebnis (Nr.24 ./ Nr.25)</b>	<b>280.550,00</b>	<b>256.850,00</b>	<b>358.137,98</b>
27	59	Außerordentliche Erträge		-5.000,00	
28	79	Außerordentliche Aufwendungen			
<b>29</b>		<b>Außerordentliches Ergebnis (Nr. 27 ./Nr. 28)</b>		<b>-5.000,00</b>	
<b>30</b>		<b>Jahresergebnis (Nr. 26 und Nr. 29)</b>	<b>280.550,00</b>	<b>251.850,00</b>	<b>358.137,98</b>
		Nachrichtlich:			
		Summe der vorgetragenen Jahresfehlbeträge	6.189.076,00	5.916.726,00	-3.759.937,72

# Haushaltsplan Egelsbach

## Teilfinanzhaushalt Fachdienst 3.2 Ortsentwicklung

Egelsbach

		Haushaltsansatz				Investitions- und Investitionsförderungsmaßnahmen	
Nr.	Bezeichnung	2022	Verpflichtungs ermächtigungen	2021	Ergebnis 2020	Gesamtaus zahlungsbedarf	davon bisher bereitgestellt
1	2	3	4	5	6	7	8
	<b>Einzahlungen aus Investitionstätigkeit</b>						
20	+ Einz. aus Investitionszuweis. und -zuschüssen sowie aus Investitionsbeiträgen	165.000,00		380.000,00			
21	+ Einz. aus Abgängen von Vermögensgegenständen des Sachanlagevermögens und des immateriellen Anlagevermögens			5.000,00			
22	+ Einz. aus Abgängen von Vermögensgegenständen des Finanzanlagevermögens						
	<b>Einzahlungen aus Finanzierungstätigkeit</b>						
31	+ Einz. aus der Aufnahme v. Krediten und wirtschaftlich vergleichbaren Vorgängen für Investitionen						
	<b>Summe</b>	<b>165.000,00</b>		<b>385.000,00</b>			
	<b>Auszahlungen aus Investitionstätigkeit</b>						
24	- Ausz. für den Erwerb von Grundstücken und Gebäuden			-450.000,00	-10.800,62	-5.238.294,85	-5.238.294,85
25	- Ausz. für Baumaßnahmen	-100.000,00		-750.000,00	-37.500,00	-1.325.000,00	-1.325.000,00
26	- Ausz. für Investitionen in das sonstige Sachanlagevermögen und immaterielle Anlagevermögen	-15.000,00		-15.000,00	-15.000,00	-285.257,83	-240.257,83
	davon: Ausz. aus gewährten Investitionszuweisungen und -zuschüssen	-15.000,00		-15.000,00	-15.000,00	-210.000,00	-165.000,00
27	- Ausz. für Investitionen in das Finanzanlagevermögen						
	<b>Auszahlungen aus Finanzierungstätigkeit</b>						
32	- Ausz. für die Tilgung von Krediten und wirtschaftlich vergleichbaren Vorgängen für Investitionen						
	<b>Summe</b>	<b>-115.000,00</b>		<b>-1.215.000,00</b>	<b>-63.300,62</b>	<b>-6.848.552,68</b>	<b>-6.803.552,68</b>
	<b>Saldo (Einzahlungen ./ Auszahlungen)</b>	<b>50.000,00</b>		<b>-830.000,00</b>	<b>-63.300,62</b>	<b>-6.848.552,68</b>	<b>-6.803.552,68</b>



### Produktbeschreibung Produkt 3.2.1 Bauverwaltung

Egelsbach

<b>Kurzbeschreibung</b>	Aufstellung und Änderung von Bebauungsplänen sowie anderer Satzungen des Baurechts Wahrnehmung gemeindlicher Belange bei Verfahren anderer Planungsträger Durchführung sonstiger Offenlegungsverfahren Bauberatung und rechtliche Beratung von Bauherren zum Bauplanungsrecht und Bauordnungsrecht, Bauantragsverwaltung und Bearbeitung der Bauanträge und Mitteilung baugenehmigungsfreier Vorhaben Ablösung von Stellplatzverpflichtungen
<b>Zielgruppe</b>	Bauherren, Architekten, Grundstückseigentümer, Gewerbetreibende, Einwohner/innen andere Behörden
<b>Allgemeine Ziele</b>	Überwachung und Bearbeitung der Bautätigkeiten im Außenbereich Hilfestellung beim Bauplanungs- und Bauordnungsrecht Regelung der Angelegenheiten des Nachbarrechts Satzungsrecht der die Bauverwaltung betreffenden Satzungen

# Haushaltsplan Egelsbach

## Teilergebnishaushalt Produkt 3.2.1 Bauverwaltung

Egelsbach

			Haushaltsansatz		
Nr.	Kon ten	Bezeichnung	2022	2021	Ergebnis 2020
1	2	3	4	5	6
<b>01</b>		<b>Privatrechtliche Leistungsentgelte</b>	<b>-93.500,00</b>	<b>-90.000,00</b>	<b>-90.149,85</b>
5003000		Umsatzerlöse aus Überlassung Gebäude und Räume	-86.000,00	-82.500,00	-83.463,66
5004000		Umsatzerlöse aus Überlassung von Rechten	-7.500,00	-7.500,00	-6.686,19
<b>02</b>		<b>Öffentlich-rechtliche Leistungsentgelte</b>	<b>-1.500,00</b>	<b>-1.500,00</b>	<b>-1.790,00</b>
5101000		öffentlich rechtliche Verwaltungsgebühren	-1.500,00	-1.500,00	-1.790,00
<b>03</b>		<b>Kostenersatzleistungen und -erstattungen</b>			
<b>04</b>		<b>Bestandsveränderungen und andere akt. Eigenleistg.</b>			
<b>05</b>		<b>Steuern steuerähnli. Ertr.einschl.Ertr.aus ges.Uml.</b>			
<b>06</b>		<b>Erträge aus Transferleistungen</b>			
<b>07</b>		<b>Ertr.a.Zuweisgn.u.Zusch.f.lfd.Zwecke u.allg.Uml.</b>			
<b>08</b>		<b>Ertr.a.Aufl.v.Sonderp.a.Inv.zuw.-zusch.u.-Beitr.</b>			
<b>09</b>		<b>Sonstige ordentliche Erträge</b>	<b>-3.190,00</b>	<b>-3.190,00</b>	<b>-3.190,86</b>
5309100		Konzessionsabgaben	-3.190,00	-3.190,00	-3.190,86
<b>10</b>		<b>Summe der ordentlichen Erträge (Pos. 1 - 9)</b>	<b>-98.190,00</b>	<b>-94.690,00</b>	<b>-95.130,71</b>
<b>11</b>		<b>Personalaufwendungen</b>	<b>178.700,00</b>	<b>173.100,00</b>	<b>319.282,65</b>
6201000		Entg. Beschäftigter (einschl. Zulagen)	130.100,00	126.200,00	261.318,24
6201001		Leistungsentgelt Beschäftigte	1.700,00	1.600,00	4.310,86
6301000		Dienst-, Amtsbezüge einschl. tarifl. Zulagen	20.500,00	20.200,00	
6401000		AG-Anteil zur Sozialvers. Entgeltbereich	26.400,00	25.100,00	53.653,55
<b>12</b>		<b>Versorgungsaufwendungen</b>	<b>10.900,00</b>	<b>10.400,00</b>	<b>21.403,00</b>
6451000		Aufw. an Versorgungskassen Angestellte	10.900,00	10.400,00	21.403,00
<b>13</b>		<b>Aufwendungen für Sach- und Dienstleistungen</b>	<b>84.250,00</b>	<b>66.320,00</b>	<b>51.211,39</b>
6010100		Aufw. für Büromat. u. Drucks. d. Verw. u. ähnl. Ei	500,00	500,00	24,19
6051000		Strom	1.100,00	850,00	1.051,19
6057000		Abwasser	750,00	750,00	769,97
6070000		Aufw. für Berufskleidung, Arbeitsschuttmittel	500,00	500,00	
6120000		Entwickl., Versuchs- und Konstr.Arbeit durch 3.	3.000,00	3.000,00	
6139000		sonstige weitere Fremdleistungen			29,96
6169000		sonstige Fremdinstandhaltung	500,00		3.978,80
6171000		Aufwendungen für Fremddienstleistungen	250,00	250,00	
6720000		Lizenzen und Konzessionen	12.000,00	10.000,00	
6771000		Aufw. für Sachverst., Rechtsanwälte u. Gerichtskosten	27.500,00	22.500,00	38.767,72
6779000		Aufw. für andere Beratungsleistungen	30.000,00	20.000,00	4.214,28
6810000		Aufw. für Zeitungen u Fachlit. d. Verw. u ähnl. Ei	700,00	700,00	528,20
6832000		Telefonkosten	500,00	500,00	239,70
6840000		amtliche Bekanntmachungen	800,00	800,00	703,68
6850000		Reisekosten	150,00	150,00	9,90
6861000		Aufw. für Öffentlichkeitsarbeit	2.500,00	2.500,00	
6862000		Aufw. für Gästebewirtung (Repräsentation)	250,00	250,00	
6869000		sonst. Aufwendungen für Repräsentation	250,00	250,00	
6880000		Aufw. Für Fort- und Weiterbildung	2.400,00	2.400,00	330,00
6900100		Beiträge f. Gebäudebezogene Versicherungen	600,00	420,00	563,80
<b>14</b>		<b>Abschreibungen</b>		<b>1.020,00</b>	
6645000		Abschr. auf Geschäftsausstattung		900,00	
6650000		Abschreibung geringwertige Wirtschaftsgüter (GWG)		120,00	

# Haushaltsplan Egelsbach

## Teilergebnishaushalt Produkt 3.2.1 Bauverwaltung

Egelsbach

		Bezeichnung	Haushaltsansatz		Ergebnis 2020
Nr.	Kon- ten		2022	2021	
1	2	3	4	5	6
15		Aufw.f. Zuweisungen und Zuschüsse s.bes.Finanzaufw			
16		Steueraufw.einschl.Aufw.a.ges.Uml.verpfl.			
17		Transferaufwendungen			
18		Sonstige ordentliche Aufwendungen	9.000,00	9.000,00	8.493,19
7020000		Grundsteuer	9.000,00	9.000,00	8.493,19
19		Summe der ordentlichen Aufwendungen (Pos. 11 - 18)	282.850,00	259.840,00	400.390,23
20		Verwaltungsergebnis (Pos. 10 ./ Ps. 19)	184.660,00	165.150,00	305.259,52
21		Finanzerträge			
22		Zinsen und ähnliche Aufwendungen			
24		Gesamtbetrag der ordentlichen Erträge (Nr. 10 und Nr. 21)	-98.190,00	-94.690,00	-95.130,71
25		Gesamtbetrag der ordentlichen Aufwendungen (Nr.19 und Nr.22)	282.850,00	259.840,00	400.390,23
26		Ordentliches Ergebnis (Pos. 20 + Pos. 23)	184.660,00	165.150,00	305.259,52
27		Außerordentliche Erträge		-5.000,00	
5910000		Ertr. aus der Veräuß.von Grundst.,Gebäud.u.Anlagen		-5.000,00	
28		Außerordentliche Aufwendungen			
29		Außerordentliches Ergebnis (Pos. 27 ./ Pos. 28)		-5.000,00	
30		Jahresergebnis vor Intern.LLeistungsbez.	184.660,00	160.150,00	305.259,52
31		Erlöse der internen Leistungsbeziehungen			
32		Kosten der internen Leistungsbeziehungen	21.100,00	20.500,00	8.028,57
9500100		Kosten Hochbau	1.700,00	1.700,00	1.471,87
9500200		Kosten Bauhof	19.400,00	18.800,00	6.556,70
33		Jahresergebnis nach internen Leistungsbeziehungen	205.760,00	180.650,00	313.288,09

## Erläuterungen

Egelsbach

### Produkt 3.2.1 Bauverwaltung

#### **Sachkonto 5003000:**

##### 1001025 Grundstücke

Erlöse aus Erbbauzins- und Mieteinnahmen. Es wird die Erhöhung des Ansatzes vorgenommen, da Anpassungen erfolgt sind. (EUR -86.000)

#### **Sachkonto 5309100:**

##### 1001025 Grundstücke

Gestattungsvertrag Fernwärme Leimenkaute. (EUR -3.190)

#### **Sachkonto 6169000:**

##### 1001015 örtliche Bebauungspläne, Planung und Genehmigung

GIS-Nutzungen (Geoinformationssystem), Verträge und Lizenzen werden künftig unter Sachkonto "672000 Lizenzen und Konzessionen" aufgeführt. Bezüglich des bestehenden "Pflegevertrages GIS" (s. Sachkonto 6720000): die besonderen Anfragen außerhalb des Pflegevertrages werden hierunter erfasst werden. (EUR 500)

#### **Sachkonto 6720000:**

##### 1001015 örtliche Bebauungspläne, Planung und Genehmigung

GIS-Nutzungen (Geoinformationssystem), Verträge und Lizenzen werden künftig unter diesem Sachkonto (672000 Lizenzen und Konzessionen) aufgeführt. Ebenso erfolgt hier die Anpassung der Abrechnung des Pflegevertrags GIS. (EUR 12.000)

#### **Sachkonto 6771000:**

##### 1001015 örtliche Bebauungspläne, Planung und Genehmigung

Die für Haushaltsjahr 2021 vorgenommene Reduzierung im Ansatz aufgrund der Ergebnisse 2019 und 2020 wird aufgehoben. (EUR 20.000)

#### **Sachkonto 6779000:**

##### 1001015 örtliche Bebauungspläne, Planung und Genehmigung

Die für Haushaltsjahr 2021 vorgenommene Reduzierung im Ansatz wird aufgehoben. (EUR 30.000)

# Haushaltsplan Egelsbach

## Teilfinanzhaushalt Produkt 3.2.1 Bauverwaltung

Egelsbach

		Haushaltsansatz				Investitions- und Investitionsförderungsmaßnahmen	
Nr.	Bezeichnung	2022	Verpflichtungs ermächtigungen	2021	Ergebnis 2020	Gesamtaus zahlungsbedarf	davon bisher bereitgestellt
1	2	3	4	5	6	7	8
	<b>Einzahlungen aus Investitionstätigkeit</b>						
20	+ Einz. aus Investitionszuweis. und -zuschüssen sowie aus Investitionsbeiträgen						
21	+ Einz. aus Abgängen von Vermögensgegenständen des Sachanlagevermögens und des immateriellen Anlagevermögens			5.000,00			
22	+ Einz. aus Abgängen von Vermögensgegenständen des Finanzanlagevermögens						
	<b>Einzahlungen aus Finanzierungstätigkeit</b>						
31	+ Einz. aus der Aufnahme v. Krediten und wirtschaftlich vergleichbaren Vorgängen für Investitionen						
	<b>Summe</b>			<b>5.000,00</b>			
	<b>Auszahlungen aus Investitionstätigkeit</b>						
24	- Ausz. für den Erwerb von Grundstücken und Gebäuden			-450.000,00	-10.800,62	-3.378.294,85	-3.378.294,85
25	- Ausz. für Baumaßnahmen						
26	- Ausz. für Investitionen in das sonstige Sachanlagevermögen und immaterielle Anlagevermögen davon: Ausz. aus gewährten Investitionszuweisungen und -zuschüssen					-75.257,83	-75.257,83
27	- Ausz. für Investitionen in das Finanzanlagevermögen						
	<b>Auszahlungen aus Finanzierungstätigkeit</b>						
32	- Ausz. für die Tilgung von Krediten und wirtschaftlich vergleichbaren Vorgängen für Investitionen						
	<b>Summe</b>			<b>-450.000,00</b>	<b>-10.800,62</b>	<b>-3.453.552,68</b>	<b>-3.453.552,68</b>
	<b>Saldo (Einzahlungen ./ Auszahlungen)</b>			<b>-445.000,00</b>	<b>-10.800,62</b>	<b>-3.453.552,68</b>	<b>-3.453.552,68</b>

## Haushaltsplan Egelsbach

### Investitionen Produkt 3.2.1 Bauverwaltung

Egelsbach

Nr.	Bezeichnung	Ansatz 2021	Ansatz 2022	Finanzplan 2023	Finanzplan 2024	Finanzplan 2025	Gesamt Ein- und Auszahlung	Verpflichtungser- mächtigungen
1	2	3	4	5	6	7	8	9
I1001002	Bauamt, Büromöbel etc.						-343,22	
I1001005	Grundstücke, Erwerb von Grundstücken	-450.000,00					-464.661,87	
I1001007	EDV, Lizenzen für DV- Software Bauamt						-31.447,57	
I1001095	Grundstücke, Veräußerung unbebaute Grundstücke						8.002.814,58	

## Haushaltsplan Egelsbach

### Produktbeschreibung Produkt 3.2.2 Ortsentwicklung

Egelsbach

<b>Kurzbeschreibung</b>	Bearbeitung von Grundsatzfragen der Ortsentwicklung Bauleitplanung (Aufstellung/Änderung von Bebauungsplänen) Verkehrsplanung und Straßenraumgestaltung Landschafts- und Grünordnungspläne Bestandsdaten im GIS Bestandsdaten in den Fachdatenbanken
<b>Zielgruppe</b>	Einwohner/innen Bauherren, Gewerbetreibende Planungsbüros, Gutachter übrige Fachbereiche
<b>Allgemeine Ziele</b>	Sicherstellung einer geordneten städtebaulichen und aktiven Entwicklung der Gemeinde Schaffung von Bauland Führung und Bereitstellung von Grundlagenkarten und den Fachdatenbanken Baulasten, Grundstücksdatenbank Sanierung

# Haushaltsplan Egelsbach

## Teilergebnishaushalt Produkt 3.2.2 Ortsentwicklung

Egelsbach

		Bezeichnung	Haushaltsansatz		Ergebnis 2020
Nr.	Kon- ten		2022	2021	
1	2	3	4	5	6
01		Privatrechtliche Leistungsentgelte			
02		Öffentlich-rechtliche Leistungsentgelte			
03		Kostenersatzleistungen und -erstattungen			
04		Bestandsveränderungen und andere akt. Eigenleistg.			
05		Steuern steuerähnl. Ertr.einschl.Ertr.aus ges.Uml.			
06		Erträge aus Transferleistungen			
07		Ertr.a.Zuweisgn.u.Zusch.f.lfd.Zwecke u.allg.Uml.			
08		Ertr.a.Aufl.v.Sonderp.a.Inv.zuw.-zusch.u.-Beitr.	-48.700,00	-38.000,00	
5460100		Erträge Auflös SOPO Invest vom öffentl Bereich	-48.700,00	-38.000,00	
09		Sonstige ordentliche Erträge			
10		Summe der ordentlichen Erträge (Pos. 1 - 9)	-48.700,00	-38.000,00	
11		Personalaufwendungen			
12		Versorgungsaufwendungen			
13		Aufwendungen für Sach- und Dienstleistungen	2.000,00	2.000,00	
6779000		Aufw. für andere Beratungsleistungen	2.000,00	2.000,00	
14		Abschreibungen	88.590,00	73.700,00	
6615000		Abschr. aktivierte Investzuw.,-zuschüsse u. -beitr	15.340,00	13.500,00	
6620000		Abschr. Gebäude u. -einr. , SachAnlag., InfrStrktV	73.250,00	60.200,00	
15		Aufw.f. Zuweisungen und Zuschüsse s.bes.Finanzaufw			
16		Steueraufw.einschl.Aufw.a.ges.Uml.verpfl.	54.000,00	54.000,00	52.878,46
7355000		Aufw. aus steuerähnl. Umlagen an Zweckv. & dgl.	54.000,00	54.000,00	52.878,46
17		Transferaufwendungen			
18		Sonstige ordentliche Aufwendungen			
19		Summe der ordentlichen Aufwendungen (Pos. 11 - 18)	144.590,00	129.700,00	52.878,46
20		Verwaltungsergebnis (Pos. 10 ./ Ps. 19)	95.890,00	91.700,00	52.878,46
21		Finanzerträge			
22		Zinsen und ähnliche Aufwendungen			
24		Gesamtbetrag der ordentlichen Erträge (Nr. 10 und Nr. 21)	-48.700,00	-38.000,00	
25		Gesamtbetrag der ordentlichen Aufwendungen (Nr.19 und Nr.22)	144.590,00	129.700,00	52.878,46
26		Ordentliches Ergebnis (Pos. 20 + Pos. 23)	95.890,00	91.700,00	52.878,46
27		Außerordentliche Erträge			
28		Außerordentliche Aufwendungen			
30		Jahresergebnis vor Intern.LLeistungsbez.	95.890,00	91.700,00	52.878,46
31		Erlöse der Internen Leistungsbeziehungen			
32		Kosten der Internen Leistungsbeziehungen			
33		Jahresergebnis nach Internen Leistungsbeziehungen	95.890,00	91.700,00	52.878,46



## Haushaltsplan Egelsbach

### Erläuterungen

Egelsbach

### Produkt 3.2.2 Ortsentwicklung

# Haushaltsplan Egelsbach

## Teilfinanzhaushalt Produkt 3.2.2 Ortsentwicklung

Egelsbach

		Haushaltsansatz				Investitions- und Investitionsförderungsmaßnahmen	
Nr.	Bezeichnung	2022	Verpflichtungs ermächtigungen	2021	Ergebnis 2020	Gesamtaus zahlungsbedarf	davon bisher bereitgestellt
1	2	3	4	5	6	7	8
	<b>Einzahlungen aus Investitionstätigkeit</b>						
20	+ Einz. aus Investitionszuweis. und -zuschüssen sowie aus Investitionsbeiträgen	165.000,00		380.000,00			
21	+ Einz. aus Abgängen von Vermögensgegenständen des Sachanlagevermögens und des immateriellen Anlagevermögens						
22	+ Einz. aus Abgängen von Vermögensgegenständen des Finanzanlagevermögens						
	<b>Einzahlungen aus Finanzierungstätigkeit</b>						
31	+ Einz. aus der Aufnahme v. Krediten und wirtschaftlich vergleichbaren Vorgängen für Investitionen						
	<b>Summe</b>	<b>165.000,00</b>		<b>380.000,00</b>			
	<b>Auszahlungen aus Investitionstätigkeit</b>						
24	- Ausz. für den Erwerb von Grundstücken und Gebäuden					-1.860.000,00	-1.860.000,00
25	- Ausz. für Baumaßnahmen	-100.000,00		-750.000,00	-37.500,00	-1.325.000,00	-1.325.000,00
26	- Ausz. für Investitionen in das sonstige Sachanlagevermögen und immaterielle Anlagevermögen	-15.000,00		-15.000,00	-15.000,00	-210.000,00	-165.000,00
	davon: Ausz. aus gewährten Investitionszuweisungen und -zuschüssen	-15.000,00		-15.000,00	-15.000,00	-210.000,00	-165.000,00
27	- Ausz. für Investitionen in das Finanzanlagevermögen						
	<b>Auszahlungen aus Finanzierungstätigkeit</b>						
32	- Ausz. für die Tilgung von Krediten und wirtschaftlich vergleichbaren Vorgängen für Investitionen						
	<b>Summe</b>	<b>-115.000,00</b>		<b>-765.000,00</b>	<b>-52.500,00</b>	<b>-3.395.000,00</b>	<b>-3.350.000,00</b>
	<b>Saldo (Einzahlungen ./ Auszahlungen)</b>	<b>50.000,00</b>		<b>-385.000,00</b>	<b>-52.500,00</b>	<b>-3.395.000,00</b>	<b>-3.350.000,00</b>

## Haushaltsplan Egelsbach

### Investitionen Produkt 3.2.2 Ortsentwicklung

Egelsbach

Nr.	Bezeichnung	Ansatz 2021	Ansatz 2022	Finanzplan 2023	Finanzplan 2024	Finanzplan 2025	Gesamt Ein- und Auszahlung	Verpflichtungsermächtigungen
1	2	3	4	5	6	7	8	9
I0901011	Regionalpark RheinMain, Investitionspauschale	-15.000,00	-15.000,00	-15.000,00	-15.000,00	-15.000,00	-150.000,00	
I0901012	Radschnellverbindung Frankfurt - Darmstadt 1. BA						-536.907,35	
I0901014	Radschnellverbindung Frankfurt-Darmstadt 2.BA	-750.000,00	-100.000,00				-71.500,00	
I0901015	Radschnellverbindung Frankf.-Darmst.2.BA,Zuschuss	380.000,00	165.000,00					

# Haushaltsplan Egelsbach

## Teilergebnishaushalt Fachdienst 3.3 Bauen & Umwelt

Egelsbach

			Haushaltsansatz		
Nr.	Konten	Bezeichnung	2022	2021	Ergebnis 2020
1	2	3	4	5	6
01	50	Privatrechtliche Leistungsentgelte	-106.800,00	-115.800,00	-459.481,76
02	51	Öffentlich-rechtliche Leistungsentgelte			-1.007,05
03	548-549	Kostenersatzleistungen und -erstattungen	-3.000,00	-3.000,00	
04	52	Bestandsveränderungen und aktivierte Eigenleistungen			
05	55	Steuern u. steuerähnliche Erträge einschl. Erträge aus gesetzlichen Umlagen			
06	547	Erträge aus Transferleistungen			
07	540-543	Erträge aus Zuweisungen und Zuschüssen für laufende Zwecke u. allgemeine Umlagen			
08	546	Erträge aus der Auflösung von Sonderposten aus Investitionszuweisungen, -zuschüssen u. Investitionsbeiträgen	-451.790,00	-493.680,00	
09	53	Sonstige ordentliche Erträge			-6.099,64
<b>10</b>		<b>Summe der ordentlichen Erträge (Nr. 1 bis 9)</b>	<b>-561.590,00</b>	<b>-612.480,00</b>	<b>-466.588,45</b>
11	62, 63, 640-643, 647-649, 65	Personalaufwendungen	1.570.800,00	1.370.200,00	1.181.254,62
12	644-646	Versorgungsaufwendungen	104.300,00	90.900,00	82.287,90
13	60, 61, 67-69	Aufwendungen für Sach- und Dienstleistungen	1.527.475,00	1.403.825,00	1.307.968,91
14	66	Abschreibungen	620.860,00	631.460,00	
15	71	Aufwendungen für Zuweisungen und Zuschüsse sowie besondere Finanzaufwendungen	72.660,00	72.660,00	77.130,23
16	73	Steueraufwendungen einschl. Aufwendungen aus gesetzlichen Umlageverpflichtungen			
17	72	Transferaufwendungen			
18	70, 74, 76	Sonstige ordentliche Aufwendungen	4.750,00	4.750,00	4.048,48
<b>19</b>		<b>Summe der ordentlichen Aufwendungen (Nr. 11 bis 18)</b>	<b>3.900.845,00</b>	<b>3.573.795,00</b>	<b>2.652.690,14</b>
<b>20</b>		<b>Verwaltungsergebnis (Nr. 10 ./ Nr. 19)</b>	<b>3.339.255,00</b>	<b>2.961.315,00</b>	<b>2.186.101,69</b>
21	56, 57	Finanzerträge			
22	77	Zinsen und andere Finanzaufwendungen			
<b>23</b>		<b>Finanzergebnis (Nr. 21 ./ Nr. 22)</b>			
<b>24</b>		<b>Gesamtbetrag der ordentlichen Erträge (Nr. 10 und Nr. 21)</b>	<b>-561.590,00</b>	<b>-612.480,00</b>	<b>-466.588,45</b>
<b>25</b>		<b>Gesamtbetrag der ordentlichen Aufwendungen (Nr.19 und Nr.22)</b>	<b>3.900.845,00</b>	<b>3.573.795,00</b>	<b>2.652.690,14</b>
<b>26</b>		<b>Ordentliches Ergebnis (Nr.24 ./ Nr.25)</b>	<b>3.339.255,00</b>	<b>2.961.315,00</b>	<b>2.186.101,69</b>
27	59	Außerordentliche Erträge			
28	79	Außerordentliche Aufwendungen			1,00
<b>29</b>		<b>Außerordentliches Ergebnis (Nr. 27 ./Nr. 28)</b>			<b>1,00</b>
<b>30</b>		<b>Jahresergebnis (Nr. 26 und Nr. 29)</b>	<b>3.339.255,00</b>	<b>2.961.315,00</b>	<b>2.186.102,69</b>
		Nachrichtlich:			
		Summe der vorgetragenen Jahresfehlbeträge	31.148.772,32	29.223.157,32	23.673.048,67

# Haushaltsplan Egelsbach

## Teilfinanzhaushalt Fachdienst 3.3 Bauen & Umwelt

Egelsbach

		Haushaltsansatz				Investitions- und Investitionsförderungsmaßnahmen	
Nr.	Bezeichnung	2022	Verpflichtungs ermächtigungen	2021	Ergebnis 2020	Gesamtaus zahlungsbedarf	davon bisher bereitgestellt
1	2	3	4	5	6	7	8
	<b>Einzahlungen aus Investitionstätigkeit</b>						
20	+ Einz. aus Investitionszuweis. und -zuschüssen sowie aus Investitionsbeiträgen			37.000,00	16.875,00		
21	+ Einz. aus Abgängen von Vermögensgegenständen des Sachanlagevermögens und des immateriellen Anlagevermögens						
22	+ Einz. aus Abgängen von Vermögensgegenständen des Finanzanlagevermögens						
	<b>Einzahlungen aus Finanzierungstätigkeit</b>						
31	+ Einz. aus der Aufnahme v. Krediten und wirtschaftlich vergleichbaren Vorgängen für Investitionen						
	<b>Summe</b>			<b>37.000,00</b>	<b>16.875,00</b>		
	<b>Auszahlungen aus Investitionstätigkeit</b>						
24	- Ausz. für den Erwerb von Grundstücken und Gebäuden	-74.000,00		-152.000,00		-917.487,01	-736.487,01
25	- Ausz. für Baumaßnahmen	-1.330.000,00	-980.000,00	-455.000,00	-6.391,33	-11.555.660,07	-5.750.660,07
26	- Ausz. für Investitionen in das sonstige Sachanlagevermögen und immaterielle Anlagevermögen	-230.000,00		-70.000,00	-42.548,99	-1.550.071,13	-1.222.071,13
	davon: Ausz. aus gewährten Investitionszuweisungen und -zuschüssen	-200.000,00				-200.000,00	-200.000,00
27	- Ausz. für Investitionen in das Finanzanlagevermögen				-1.562,50		
	<b>Auszahlungen aus Finanzierungstätigkeit</b>						
32	- Ausz. für die Tilgung von Krediten und wirtschaftlich vergleichbaren Vorgängen für Investitionen						
	<b>Summe</b>	<b>-1.634.000,00</b>	<b>-980.000,00</b>	<b>-677.000,00</b>	<b>-50.502,82</b>	<b>-14.023.218,21</b>	<b>-7.709.218,21</b>
	<b>Saldo (Einzahlungen ./ Auszahlungen)</b>	<b>-1.634.000,00</b>	<b>-980.000,00</b>	<b>-640.000,00</b>	<b>-33.627,82</b>	<b>-14.023.218,21</b>	<b>-7.709.218,21</b>

# Haushaltsplan Egelsbach

## Teilergebnishaushalt Produkt 3.3.1 Hochbau

Egelsbach

		Haushaltsansatz			
Nr.	Kon ten	Bezeichnung	2022	2021	Ergebnis 2020
1	2	3	4	5	6
<b>01</b>		<b>Privatrechtliche Leistungsentgelte</b>			
<b>02</b>		<b>Öffentlich-rechtliche Leistungsentgelte</b>			
<b>03</b>		<b>Kostenersatzleistungen und -erstattungen</b>			
<b>04</b>		<b>Bestandsveränderungen und andere akt. Eigenleistg.</b>			
<b>05</b>		<b>Steuern steuerähnl. Ertr.einschl.Ertr.aus ges.Uml.</b>			
<b>06</b>		<b>Erträge aus Transferleistungen</b>			
<b>07</b>		<b>Ertr.a.Zuweisgn.u.Zusch.f.lfd.Zwecke u.allg.Uml.</b>			
<b>08</b>		<b>Ertr.a.Aufl.v.Sonderp.a.Inv.zuw.-zusch.u.-Beitr.</b>			
<b>09</b>		<b>Sonstige ordentliche Erträge</b>			<b>-6.099,64</b>
5330000		Erträge aus Schadensersatzleistungen			-6.099,64
<b>10</b>		<b>Summe der ordentlichen Erträge (Pos. 1 - 9)</b>			<b>-6.099,64</b>
<b>11</b>		<b>Personalaufwendungen</b>	<b>187.100,00</b>	<b>160.300,00</b>	<b>71.542,66</b>
6201000		Entg. Beschäftigter (einschl. Zulagen)	149.800,00	128.200,00	58.724,72
6201001		Leistungsentgelt Beschäftigte	2.400,00	1.800,00	861,07
6301000		Dienst-, Amtsbezüge einschl. tarifl. Zulagen	3.900,00	3.800,00	
6401000		AG-Anteil zur Sozialvers. Entgeltbereich	31.000,00	26.500,00	11.956,87
<b>12</b>		<b>Versorgungsaufwendungen</b>	<b>12.300,00</b>	<b>10.500,00</b>	<b>4.897,85</b>
6451000		Aufw. an Versorgungskassen Angestellte	12.300,00	10.500,00	4.897,85
<b>13</b>		<b>Aufwendungen für Sach- und Dienstleistungen</b>	<b>395.540,00</b>	<b>358.540,00</b>	<b>334.151,94</b>
6061000		Materialaufw. für Gebäude u. Außenanlagen	10.000,00	10.000,00	8.162,08
6062000		Materialaufw. für techn. Anlagen in Betriebsbauten	1.000,00	1.000,00	29,74
6069000		sonstiger Aufw. für Reparatur u. Instandhaltung	2.000,00	2.000,00	
6120000		Entwickl-, Versuchs- und Konstr.Arbeit durch 3.			2.263,86
6161000		Instandh. Gebäude, Außenanl. (Bauunterhaltung)	180.000,00	210.000,00	136.486,26
6162000		Instandh. von techn. Anlagen in Betriebsbauten	191.000,00	131.000,00	182.228,45
6163000		Instandh. von Einrichtungen und Ausstattungen	1.000,00	1.000,00	
6164000		Instandhaltung von Fahrzeugen			41,65
6165000		Instandh. v. Sachanl. Gemeingebr., Infrastr.verm.	1.000,00	1.000,00	
6771000		Aufw. für Sachverst., Rechtsanwälte u. Gerichtskosten			3.770,00
6779000		Aufw. für andere Beratungsleistungen	7.000,00		121,95
6832000		Telefonkosten	240,00	240,00	
6880000		Aufw. für Fort- und Weiterbildung	2.000,00	2.000,00	1.047,95
6900100		Beiträge f. Gebäudebezogene Versicherungen	300,00	300,00	
<b>14</b>		<b>Abschreibungen</b>			
<b>15</b>		<b>Aufw.f. Zuweisungen und Zuschüsse s.bes.Finanzaufw</b>			
<b>16</b>		<b>Steueraufw.einschl.Aufw.a.ges.Uml.verpfl.</b>			
<b>17</b>		<b>Transferaufwendungen</b>			
<b>18</b>		<b>Sonstige ordentliche Aufwendungen</b>			
<b>19</b>		<b>Summe der ordentlichen Aufwendungen (Pos. 11 - 18)</b>	<b>594.940,00</b>	<b>529.340,00</b>	<b>410.592,45</b>
<b>20</b>		<b>Verwaltungsergebnis (Pos. 10 ./ Ps. 19)</b>	<b>594.940,00</b>	<b>529.340,00</b>	<b>404.492,81</b>
<b>21</b>		<b>Finanzerträge</b>			
<b>22</b>		<b>Zinsen und ähnliche Aufwendungen</b>			
<b>24</b>		<b>Gesamtbetrag der ordentlichen Erträge (Nr. 10 und Nr. 21)</b>			<b>-6.099,64</b>
<b>25</b>		<b>Gesamtbetrag der ordentlichen Aufwendungen (Nr.19 und Nr.22)</b>	<b>594.940,00</b>	<b>529.340,00</b>	<b>410.592,45</b>

# Haushaltsplan Egelsbach

## Teilergebnishaushalt Produkt 3.3.1 Hochbau

Egelsbach

			Haushaltsansatz		
Nr.	Kon ten	Bezeichnung	2022	2021	Ergebnis 2020
1	2	3	4	5	6
26		Ordentliches Ergebnis (Pos. 20 + Pos. 23)	594.940,00	529.340,00	404.492,81
27		Außerordentliche Erträge			
28		Außerordentliche Aufwendungen			
30		Jahresergebnis vor Intern.LLeistungsbez.	594.940,00	529.340,00	404.492,81
31		Erlöse der internen Leistungsbeziehungen	-326.000,00	-326.000,00	-288.692,92
9000100		Erlöse Hochbau	-326.000,00	-326.000,00	-288.692,92
32		Kosten der internen Leistungsbeziehungen			
33		Jahresergebnis nach internen Leistungsbeziehungen	268.940,00	203.340,00	115.799,89

## Erläuterungen

Egelsbach

### Produkt 3.3.1 Hochbau

#### **Sachkonto 6161000:**

0104015 Hochbau

Der Ansatz wird reduziert. Maßnahmen sind u. a. Brandschutztüren EUR 102.000 (Bürgerhaus, Rathaus, Feuerwehr). (EUR 180.000)

#### **Sachkonto 6162000:**

0104015 Hochbau

Allgemein:

Jährlich durchschnittl. Prüfungskosten für Wartung, Sachverständigen aller Liegenschaften: EUR 70.000

Sanierung Elektrik: EUR 108.000 (Bürgerhaus, Alte Schule, Feuerwehr, Rathaus)

Sanierung Sicherheitsbeleuchtung: EUR 54.000 (Bürgerhaus, Alte Schule, Feuerwehr)

Deckung der Gesamtmaßnahmen unter Hinzunahme von Rückstellungen. (EUR 191.000)

#### **Sachkonto 6779000:**

0104015 Hochbau

Brandschutz Ing. Beratungs-Vertrag, Brandschutz Fachbauleiter Abnahmen. (EUR 7.000)



# Haushaltsplan Egelsbach

## Teilfinanzhaushalt Produkt 3.3.1 Hochbau

Egelsbach

		Haushaltsansatz				Investitions- und Investitionsförderungsmaßnahmen	
Nr.	Bezeichnung	2022	Verpflichtungs ermächtigungen	2021	Ergebnis 2020	Gesamtaus zahlungsbedarf	davon bisher bereitgestellt
1	2	3	4	5	6	7	8
	<b>Einzahlungen aus Investitionstätigkeit</b>						
20	+ Einz. aus Investitionszuweis. und -zuschüssen sowie aus Investitionsbeiträgen						
21	+ Einz. aus Abgängen von Vermögensgegenständen des Sachanlagevermögens und des immateriellen Anlagevermögens						
22	+ Einz. aus Abgängen von Vermögensgegenständen des Finanzanlagevermögens						
	<b>Einzahlungen aus Finanzierungstätigkeit</b>						
31	+ Einz. aus der Aufnahme v. Krediten und wirtschaftlich vergleichbaren Vorgängen für Investitionen						
	<b>Summe</b>						
	<b>Auszahlungen aus Investitionstätigkeit</b>						
24	- Ausz. für den Erwerb von Grundstücken und Gebäuden						
25	- Ausz. für Baumaßnahmen						
26	- Ausz. für Investitionen in das sonstige Sachanlagevermögen und immaterielle Anlagevermögen davon: Ausz. aus gewährten Investitionszuweisungen und -zuschüssen						
27	- Ausz. für Investitionen in das Finanzanlagevermögen						
	<b>Auszahlungen aus Finanzierungstätigkeit</b>						
32	- Ausz. für die Tilgung von Krediten und wirtschaftlich vergleichbaren Vorgängen für Investitionen						
	<b>Summe</b>						
	<b>Saldo (Einzahlungen ./ Auszahlungen)</b>						

## Haushaltsplan Egelsbach

### Produktbeschreibung Produkt 3.3.2 Spielplätze

Egelsbach

<b>Kurzbeschreibung</b>	Wohnungsnah gelegene, abwechslungsreich gestaltete und sichere Spielplätze, Skateanlagen und Bolzplätze werden für Kinder und Jugendliche im Stadtgebiet bereitgestellt und unterhalten. Regelmäßige Kontrollen sichern den Erhalt und die Funktionstüchtigkeit sowie die sichere Benutzbarkeit der vorhandenen Flächen und Einrichtungen. Regelmäßige Unterhaltungsmaßnahmen sowie Instandsetzungsarbeiten müssen geplant, die fachgerechte Ausführung überwacht und abgerechnet werden. Der Neubau von Kinderspielplätzen, Modernisierungs- oder Umgestaltungsmaßnahmen auf vorhandenen Plätzen sind zu planen und sach- und fachgerecht umzusetzen.
<b>Zielgruppe</b>	Vornehmlich Kinder und Jugendliche sowie auch übrige Bevölkerung.
<b>Allgemeine Ziele</b>	Angebot und Bereitstellung abwechslungsreich und sicher gestalteter öffentlicher Flächen, um dem Bedürfnis nach Bewegung und Spielen im Freien gerecht zu werden sowie eine Begegnungsstätte für Gleichaltrige anzubieten.

# Haushaltsplan Egelsbach

## Teilergebnishaushalt Produkt 3.3.2 Spielplätze

Egelsbach

		Haushaltsansatz			
Nr.	Konten	Bezeichnung	2022	2021	Ergebnis 2020
1	2	3	4	5	6
01		Privatrechtliche Leistungsentgelte			
02		Öffentlich-rechtliche Leistungsentgelte			
03		Kostenersatzleistungen und -erstattungen			
04		Bestandsveränderungen und andere akt. Eigenleistg.			
05		Steuern steuerähnl. Ertr.einschl.Ertr.aus ges.Uml.			
06		Erträge aus Transferleistungen			
07		Ertr.a.Zuweisgn.u.Zusch.f.lfd.Zwecke u.allg.Uml.			
08		Ertr.a.Aufl.v.Sonderp.a.Inv.zuw.-zusch.u.-Beitr.			
09		Sonstige ordentliche Erträge			
11		Personalaufwendungen	15.500,00	15.800,00	
6201000		Entg. Beschäftigter (einschl. Zulagen)	9.400,00	9.700,00	
6201001		Leistungsentgelt Beschäftigte	200,00	200,00	
6301000		Dienst-, Amtsbezüge einschl. tarifl. Zulagen	3.900,00	3.800,00	
6401000		AG-Anteil zur Sozialvers. Entgeltbereich	2.000,00	2.100,00	
12		Versorgungsaufwendungen	800,00	800,00	
6451000		Aufw. an Versorgungskassen Angestellte	800,00	800,00	
13		Aufwendungen für Sach- und Dienstleistungen	40.450,00	40.450,00	30.383,36
6056000		Wasser	250,00	250,00	126,25
6069000		sonstiger Aufw. für Reparatur u. Instandhaltung	6.000,00	6.000,00	
6165000		Instandh. v. Sachanl. Gemeingebr., Infrastr.verm.	30.000,00	30.000,00	25.868,59
6171000		Aufwendungen für Fremdensorgung	2.000,00	2.000,00	2.882,54
6779000		Aufw. für andere Beratungsleistungen	2.200,00	2.200,00	1.505,98
14		Abschreibungen	16.940,00	20.460,00	
6620000		Abschr. Gebäude u. -einr., SachAnlag., InfrStrktV	16.940,00	20.460,00	
15		Aufw.f. Zuweisungen und Zuschüsse s.bes.Finanzaufw			
16		Steueraufw.einschl.Aufw.a.ges.Uml.verpfl.			
17		Transferaufwendungen			
18		Sonstige ordentliche Aufwendungen			
19		Summe der ordentlichen Aufwendungen (Pos. 11 - 18)	73.690,00	77.510,00	30.383,36
20		Verwaltungsergebnis (Pos. 10 ./ Ps. 19)	73.690,00	77.510,00	30.383,36
21		Finanzerträge			
22		Zinsen und ähnliche Aufwendungen			
24		Gesamtbetrag der ordentlichen Erträge (Nr. 10 und Nr. 21)			
25		Gesamtbetrag der ordentlichen Aufwendungen (Nr.19 und Nr.22)	73.690,00	77.510,00	30.383,36
26		Ordentliches Ergebnis (Pos. 20 + Pos. 23)	73.690,00	77.510,00	30.383,36
27		Außerordentliche Erträge			
28		Außerordentliche Aufwendungen			1,00
7911000		außerplanmäß. Abschr. auf Sachanlagen			1,00
29		Außerordentliches Ergebnis (Pos. 27 ./ Pos. 28)			1,00
30		Jahresergebnis vor Intern.LLeistungsbez.	73.690,00	77.510,00	30.384,36
31		Erlöse der Internen Leistungsbeziehungen			
32		Kosten der Internen Leistungsbeziehungen	92.900,00	90.100,00	49.205,50
9500200		Kosten Bauhof	92.900,00	90.100,00	49.205,50

# Haushaltsplan Egelsbach

## Teilergebnishaushalt Produkt 3.3.2 Spielplätze

Egelsbach

			Haushaltsansatz		
Nr.	Kon ten	Bezeichnung	2022	2021	Ergebnis 2020
1	2	3	4	5	6
33		Jahresergebnis nach internen Leistungsbeziehungen	166.590,00	167.610,00	79.589,86

## Erläuterungen

Egelsbach

### Produkt 3.3.2 Spielplätze

#### **Sachkonto 6165000:**

0606035 Kinderspielplätze

Fortführung der Mängelbeseitigung der Spielplätze, Auffüllen Fallschutz, Sandwechsel und Ersatz mehrerer Spielgeräte/Schaukeln. (EUR 30.000)

#### **Sachkonto 6779000:**

0606035 Kinderspielplätze

Prüfungskosten Spielplätze. (EUR 2.200)

# Haushaltsplan Egelsbach

## Teilfinanzhaushalt Produkt 3.3.2 Spielplätze

Egelsbach

		Haushaltsansatz				Investitions- und Investitionsförderungsmaßnahmen	
Nr.	Bezeichnung	2022	Verpflichtungs ermächtigungen	2021	Ergebnis 2020	Gesamtaus zahlungsbedarf	davon bisher bereitgestellt
1	2	3	4	5	6	7	8
	<b>Einzahlungen aus Investitionstätigkeit</b>						
20	+ Einz. aus Investitionszuweis. und -zuschüssen sowie aus Investitionsbeiträgen						
21	+ Einz. aus Abgängen von Vermögensgegenständen des Sachanlagevermögens und des immateriellen Anlagevermögens						
22	+ Einz. aus Abgängen von Vermögensgegenständen des Finanzanlagevermögens						
	<b>Einzahlungen aus Finanzierungstätigkeit</b>						
31	+ Einz. aus der Aufnahme v. Krediten und wirtschaftlich vergleichbaren Vorgängen für Investitionen						
	<b>Summe</b>						
	<b>Auszahlungen aus Investitionstätigkeit</b>						
24	- Ausz. für den Erwerb von Grundstücken und Gebäuden	-73.000,00		-35.000,00		-492.765,51	-312.765,51
25	- Ausz. für Baumaßnahmen						
26	- Ausz. für Investitionen in das sonstige Sachanlagevermögen und immaterielle Anlagevermögen davon: Ausz. aus gewährten Investitionszuweisungen und -zuschüssen				-1.140,50		
27	- Ausz. für Investitionen in das Finanzanlagevermögen						
	<b>Auszahlungen aus Finanzierungstätigkeit</b>						
32	- Ausz. für die Tilgung von Krediten und wirtschaftlich vergleichbaren Vorgängen für Investitionen						
	<b>Summe</b>	<b>-73.000,00</b>		<b>-35.000,00</b>	<b>-1.140,50</b>	<b>-492.765,51</b>	<b>-312.765,51</b>
	<b>Saldo (Einzahlungen ./ Auszahlungen)</b>	<b>-73.000,00</b>		<b>-35.000,00</b>	<b>-1.140,50</b>	<b>-492.765,51</b>	<b>-312.765,51</b>

## Haushaltsplan Egelsbach

### Investitionen Produkt 3.3.2 Spielplätze

Egelsbach

Nr.	Bezeichnung	Ansatz 2021	Ansatz 2022	Finanzplan 2023	Finanzplan 2024	Finanzplan 2025	Gesamt Ein- und Auszahlung	Verpflichtungser- mächtigungen
1	2	3	4	5	6	7	8	9
I0606012	Spielplätze, Spielgeräte usw.	-35.000,00	-73.000,00	-110.000,00	-35.000,00	-35.000,00	-89.208,35	

# Haushaltsplan Egelsbach

## Teilergebnishaushalt Produkt 3.3.3 Öffentliche Verkehrsflächen

Egelsbach

			Haushaltsansatz		
Nr.	Konten	Bezeichnung	2022	2021	Ergebnis 2020
1	2	3	4	5	6
<b>01</b>		<b>Privatrechtliche Leistungsentgelte</b>	<b>-3.000,00</b>	<b>-3.000,00</b>	
5090000		sonstige Umsatzerlöse	-3.000,00	-3.000,00	
<b>02</b>		<b>Öffentlich-rechtliche Leistungsentgelte</b>			<b>-1.007,05</b>
5101000		öffentlich rechtliche Verwaltungsgebühren			-1.007,05
<b>03</b>		<b>Kostenersatzleistungen und -erstattungen</b>	<b>-3.000,00</b>	<b>-3.000,00</b>	
5488000		Kostenerstattungen von übrigen Bereichen	-3.000,00	-3.000,00	
<b>04</b>		<b>Bestandsveränderungen und andere akt. Eigenleistg.</b>			
<b>05</b>		<b>Steuern steuerähnli. Ertr.einschl.Ertr.aus ges.Uml.</b>			
<b>06</b>		<b>Erträge aus Transferleistungen</b>			
<b>07</b>		<b>Ertr.a.Zuwelsgn.u.Zusch.f.lfd.Zwecke u.allg.Uml.</b>			
<b>08</b>		<b>Ertr.a.Aufl.v.Sonderp.a.Inv.zuw.-zusch.u.-Beitr.</b>	<b>-423.610,00</b>	<b>-465.500,00</b>	
5460100		Erträge Auflös SOPO Invest vom öffentl Bereich	-11.330,00	-23.200,00	
5461000		Erträge Auflös SOPO Invest nicht öffentl Bereich	-620,00	-620,00	
5462000		Erträge Auflösung von SOPO Investitionsbeiträgen	-106.920,00	-136.940,00	
5469000		Erträge Auflösung von sonst SOPO aus Investitionen	-304.740,00	-304.740,00	
<b>09</b>		<b>Sonstige ordentliche Erträge</b>			
<b>10</b>		<b>Summe der ordentlichen Erträge (Pos. 1 - 9)</b>	<b>-429.610,00</b>	<b>-471.500,00</b>	<b>-1.007,05</b>
<b>11</b>		<b>Personalaufwendungen</b>	<b>95.700,00</b>	<b>94.200,00</b>	<b>64.004,07</b>
6201000		Entg. Beschäftigter (einschl. Zulagen)	74.600,00	73.900,00	52.069,83
6201001		Leistungsentgelt Beschäftigte	1.200,00	900,00	861,07
6301000		Dienst-, Amtsbezüge einschl. tarifl. Zulagen	3.900,00	3.800,00	
6401000		AG-Anteil zur Sozialvers. Entgeltbereich	16.000,00	15.600,00	11.073,17
<b>12</b>		<b>Versorgungsaufwendungen</b>	<b>6.300,00</b>	<b>6.100,00</b>	<b>4.294,87</b>
6451000		Aufw. an Versorgungskassen Angestellte	6.300,00	6.100,00	4.294,87
<b>13</b>		<b>Aufwendungen für Sach- und Dienstleistungen</b>	<b>735.485,00</b>	<b>685.285,00</b>	<b>590.519,49</b>
6051000		Strom	115.000,00	115.000,00	105.503,93
6056000		Wasser	35,00	35,00	33,08
6057000		Abwasser	290.000,00	290.000,00	283.180,56
6065000		Materialaufw. für Straßen, Wege, Plätze u.ä.	22.000,00	22.000,00	785,62
6069000		sonstiger Aufw. für Reparatur u. Instandhaltung	2.550,00	2.550,00	2.042,86
6163000		Instandh. von Einrichtungen und Ausstattungen			84,21
6165000		Instandh. v. Sachanl. Gemeingebr., Infrastr.verm.	245.800,00	195.800,00	161.776,49
6166000		Wartungskosten	35.000,00	35.000,00	21.901,09
6169000		sonstige Fremdinstandhaltung	500,00	500,00	
6171000		Aufwendungen für Fremddienstleistung	11.500,00	11.300,00	15.211,65
6771000		Aufw. für Sachverst., Rechtsanwälte u. Gerichtskosten	8.000,00	8.000,00	
6779000		Aufw. für andere Beratungsleistungen	4.500,00	4.500,00	
6850000		Reisekosten	100,00	100,00	
6880000		Aufw. für Fort- und Weiterbildung	500,00	500,00	
<b>14</b>		<b>Abschreibungen</b>	<b>536.160,00</b>	<b>545.220,00</b>	
6620000		Abschr. Gebäude u. -einr., SachAnlag., InfrStrktV	535.750,00	544.810,00	
6650000		Abschreibung geringwertige Wirtschaftsgüter (GWG)	410,00	410,00	
<b>15</b>		<b>Aufw.f. Zuweisungen und Zuschüsse s.bes.Finanzaufw</b>			
<b>16</b>		<b>Steueraufw.einschl.Aufw.a.ges.Uml.verpfl.</b>			
<b>17</b>		<b>Transferaufwendungen</b>			



# Haushaltsplan Egelsbach

## Teilergebnishaushalt Produkt 3.3.3 Öffentliche Verkehrsflächen

Egelsbach

			Haushaltsansatz		
Nr.	Kon ten	Bezeichnung	2022	2021	Ergebnis 2020
1	2	3	4	5	6
<b>18</b>		<b>Sonstige ordentliche Aufwendungen</b>			<b>29,18</b>
7020000		Grundsteuer			29,18
<b>19</b>		<b>Summe der ordentlichen Aufwendungen (Pos. 11 - 18)</b>	<b>1.373.645,00</b>	<b>1.330.805,00</b>	<b>658.847,61</b>
<b>20</b>		<b>Verwaltungsergebnis (Pos. 10 ./ Ps. 19)</b>	<b>944.035,00</b>	<b>859.305,00</b>	<b>657.840,56</b>
<b>21</b>		<b>Finanzerträge</b>			
<b>22</b>		<b>Zinsen und ähnliche Aufwendungen</b>			
<b>24</b>		<b>Gesamtbetrag der ordentlichen Erträge (Nr. 10 und Nr. 21)</b>	<b>-429.610,00</b>	<b>-471.500,00</b>	<b>-1.007,05</b>
<b>25</b>		<b>Gesamtbetrag der ordentlichen Aufwendungen (Nr.19 und Nr.22)</b>	<b>1.373.645,00</b>	<b>1.330.805,00</b>	<b>658.847,61</b>
<b>26</b>		<b>Ordentliches Ergebnis (Pos. 20 + Pos. 23)</b>	<b>944.035,00</b>	<b>859.305,00</b>	<b>657.840,56</b>
<b>27</b>		<b>Außerordentliche Erträge</b>			
<b>28</b>		<b>Außerordentliche Aufwendungen</b>			
<b>30</b>		<b>Jahresergebnis vor Intern.LLeistungsbez.</b>	<b>944.035,00</b>	<b>859.305,00</b>	<b>657.840,56</b>
<b>31</b>		<b>Erlöse der Internen Leistungsbeziehungen</b>			
<b>32</b>		<b>Kosten der Internen Leistungsbeziehungen</b>	<b>177.200,00</b>	<b>171.800,00</b>	<b>132.458,65</b>
9500200		Kosten Bauhof	177.200,00	171.800,00	132.458,65
<b>33</b>		<b>Jahresergebnis nach Internen Leistungsbeziehungen</b>	<b>1.121.235,00</b>	<b>1.031.105,00</b>	<b>790.299,21</b>

## Erläuterungen

Egelsbach

### Produkt 3.3.3 Öffentliche Verkehrsflächen

#### **Sachkonto 6051000:**

##### 1201015 Gemeindestraßen

Bauhof: Notwendige Beschaffung von Streusalz, Oberflächenbelag, Verkehrszeichen. (EUR 20.000)

#### **Sachkonto 6165000:**

##### 1201015 Gemeindestraßen

Fortführung von Straßenreparaturen inkl. Zusammenarbeit mit den Stadtwerken. (EUR 200.000)

##### 1201035 Straßenbeleuchtung

Allg. Instandhaltung Straßenlampen; Zusammenarbeit mit Stadtwerke Langen. (EUR 20.000)

##### 1305015 Wirtschaftswege

Es handelt sich um die Weginstandhaltung (Oberbelag). (EUR 25.000)

#### **Sachkonto 6166000:**

##### 1201035 Straßenbeleuchtung

Wartungskosten durch Stadtwerke Langen, Materialkosten (zunehmender Lampenbestand), Verwaltungsgebühren. (EUR 35.000)

#### **Sachkonto 6771000:**

##### 0102099 IKZ barrierefreie strategische Projekte

Mittel für Verkehrsuntersuchungen und -planungen. Nach Auswertung Ergebnisse Leitbilddiskussion und Beschlussfassung Gemeindevertretung soll die Modulweiterbearbeitung des Entwurfes Verkehrsentwicklungs-/Mobilitätsplans 2030 - fortgesetzt werden.  
Ein neuer Schulwegeplan soll in Angriff genommen werden. (EUR 5.000)

#### **Sachkonto 6779000:**

##### 1201015 Gemeindestraßen

Technische Beratung durch Ing.- und Vermessungsbüros. (EUR 4.500)

# Haushaltsplan Egelsbach

## Teilfinanzhaushalt Produkt 3.3.3 Öffentliche Verkehrsflächen

Egelsbach

		Haushaltsansatz				Investitions- und Investitionsförderungsmaßnahmen	
Nr.	Bezeichnung	2022	Verpflichtungs ermächtigungen	2021	Ergebnis 2020	Gesamtaus zahlungsbedarf	davon bisher bereitgestellt
1	2	3	4	5	6	7	8
	<b>Einzahlungen aus Investitionstätigkeit</b>						
20	+ Einz. aus Investitionszuweis. und -zuschüssen sowie aus Investitionsbeiträgen			37.000,00	16.875,00		
21	+ Einz. aus Abgängen von Vermögensgegenständen des Sachanlagevermögens und des immateriellen Anlagevermögens						
22	+ Einz. aus Abgängen von Vermögensgegenständen des Finanzanlagevermögens						
	<b>Einzahlungen aus Finanzierungstätigkeit</b>						
31	+ Einz. aus der Aufnahme v. Krediten und wirtschaftlich vergleichbaren Vorgängen für Investitionen						
	<b>Summe</b>			<b>37.000,00</b>	<b>16.875,00</b>		
	<b>Auszahlungen aus Investitionstätigkeit</b>						
24	- Ausz. für den Erwerb von Grundstücken und Gebäuden	-1.000,00		-117.000,00		-418.378,47	-417.378,47
25	- Ausz. für Baumaßnahmen	-1.300.000,00	-980.000,00	-455.000,00	-6.391,33	-11.482.660,07	-5.702.660,07
26	- Ausz. für Investitionen in das sonstige Sachanlagevermögen und immaterielle Anlagevermögen	-210.000,00				-340.500,00	-310.500,00
	davon: Ausz. aus gewährten Investitionszuweisungen und -zuschüssen	-200.000,00				-200.000,00	-200.000,00
27	- Ausz. für Investitionen in das Finanzanlagevermögen						
	<b>Auszahlungen aus Finanzierungstätigkeit</b>						
32	- Ausz. für die Tilgung von Krediten und wirtschaftlich vergleichbaren Vorgängen für Investitionen						
	<b>Summe</b>	<b>-1.511.000,00</b>	<b>-980.000,00</b>	<b>-572.000,00</b>	<b>-6.391,33</b>	<b>-12.241.538,54</b>	<b>-6.430.538,54</b>
	<b>Saldo (Einzahlungen ./ Auszahlungen)</b>	<b>-1.511.000,00</b>	<b>-980.000,00</b>	<b>-535.000,00</b>	<b>10.483,67</b>	<b>-12.241.538,54</b>	<b>-6.430.538,54</b>

# Haushaltsplan Egelsbach

## Investitionen Produkt 3.3.3 Öffentliche Verkehrsflächen

Egelsbach

Nr.	Bezeichnung	Ansatz 2021	Ansatz 2022	Finanzplan 2023	Finanzplan 2024	Finanzplan 2025	Gesamt Ein- und Auszahlung	Verpflichtungsermächtigungen
1	2	3	4	5	6	7	8	9
I0102090	Fahrradparkplätze Egelsbach	-92.000,00	-1.000,00	-1.000,00			-9.813,10	
I0102091	Barrierefreie Projekte	-25.000,00						
I0102093	Fahrradparkplätze, Zuschuss	37.000,00						
I1001005	Grundstücke, Erwerb von Grundstücken						-3.317,86	
I1001095	Grundstücke, Veräußerung unbebaute Grundstücke						136.040,00	
I1201010	Gemeindestraßen, Erneuerung Offenthaler Str.						-868.996,27	
I1201011	Gemeindestraßen, Erneuerung Niddastr.						-13.516,33	
I1201012	Gemeindestraßen, Straße Knappeswiese						-60.218,96	
I1201013	Gemeindestraßen, Erneuerung Kirchstr.						-163.081,42	
I1201014	Gemeindestraßen, Erneuerung Auf der Trift						-28.899,94	
I1201015	Gemeindestraßen, Erneuerung Goethestraße						15.273,14	
I1201016	Gemeindestraßen, Straße Molkeswiese	-80.000,00					-365.956,25	
I1201017	Gemeindestraßen, Straße Büchenhöfe (verl. Heidelbe						-423.608,81	
I1201019	Gemeindestraßen, Erneuerung In den Obergärten						-456.164,45	
I1201020	Gemeindestraßen, Erneuerung Rheinstr.	-245.000,00				-2.800.000,00		
I1201021	Gemeindestraßen, Erneuerung Langener Str.	-130.000,00			-1.500.000,00			
I1201026	Gemeindestraßen, Erneuerung Heidelberger Str.		-420.000,00	-980.000,00				
I1201027	Gemeindestraßen, Umsetzung Radwegkonzept			-100.000,00	-200.000,00	-200.000,00		
I1201093	Gemeindestraßen, Straßenbeiträge						362.133,63	
I1201094	Gemeindestraßen, Straßenerschließungsbeiträge						733.608,39	
I1201102	Öffentliche Plätze						-109.780,60	
I1201103	Erneuerung Kirchplatz						-14.044,37	
I1201104	Erstellung des Außengeländes SGE Hallenneubaus		-1.080.000,00					
I1201800	Straßenbeleuchtung, Neubau u. Sanierung Fußgängerü						-7.579,41	
I1201801	Straßenbeleuchtung, Wolfsgartenstr.						-14.032,72	
I1201802	Straßenbeleuchtung, Austauschprogramm LED		-10.000,00	-10.000,00	-10.000,00	-10.000,00	-9.353,67	

# Haushaltsplan Egelsbach

## Teilergebnishaushalt Produkt 3.3.4 Natur- und Landschaftspflege

Egelsbach

		Bezeichnung	Haushaltsansatz		Ergebnis 2020
Nr.	Kon ten		2022	2021	
1	2	3	4	5	6
<b>01</b>		<b>Privatrechtliche Leistungsentgelte</b>	<b>-103.800,00</b>	<b>-112.800,00</b>	<b>-459.411,23</b>
5005000		Umsatzerlöse aus d sonst Nutzung v Vermögen/ Recht	-91.900,00	-91.900,00	-87.527,11
5090000		sonstige Umsatzerlöse	-11.900,00	-20.900,00	-371.884,12
<b>02</b>		<b>Öffentlich-rechtliche Leistungsentgelte</b>			
<b>03</b>		<b>Kostenersatzleistungen und -erstattungen</b>			
<b>04</b>		<b>Bestandsveränderungen und andere akt. Eigenleistg.</b>			
<b>05</b>		<b>Steuern steuerähnli. Ertr.einschl.Ertr.aus ges.Uml.</b>			
<b>06</b>		<b>Erträge aus Transferleistungen</b>			
<b>07</b>		<b>Ertr.a.Zuwelsgn.u.Zusch.f.lfd.Zwecke u.allg.Uml.</b>			
<b>08</b>		<b>Ertr.a.Aufl.v.Sonderp.a.Inv.zuw.-zusch.u.-Beitr.</b>	<b>-28.180,00</b>	<b>-28.180,00</b>	
5469000		Erträge Auflösung von sonst SOPO aus Investitionen	-28.180,00	-28.180,00	
<b>09</b>		<b>Sonstige ordentliche Erträge</b>			
<b>10</b>		<b>Summe der ordentlichen Erträge (Pos. 1 - 9)</b>	<b>-131.980,00</b>	<b>-140.980,00</b>	<b>-459.411,23</b>
<b>11</b>		<b>Personalaufwendungen</b>	<b>15.500,00</b>	<b>15.800,00</b>	
6201000		Entg. Beschäftigter (einschl. Zulagen)	9.400,00	9.700,00	
6201001		Leistungsentgelt Beschäftigte	200,00	200,00	
6301000		Dienst-, Amtsbezüge einschl. tarifl. Zulagen	3.900,00	3.800,00	
6401000		AG-Anteil zur Sozialvers. Entgeltbereich	2.000,00	2.100,00	
<b>12</b>		<b>Versorgungsaufwendungen</b>	<b>800,00</b>	<b>800,00</b>	
6451000		Aufw. an Versorgungskassen Angestellte	800,00	800,00	
<b>13</b>		<b>Aufwendungen für Sach- und Dienstleistungen</b>	<b>182.600,00</b>	<b>162.600,00</b>	<b>217.119,75</b>
6069000		sonstiger Aufw. für Reparatur u. Instandhaltung	3.000,00	3.000,00	
6089000		übriger sonstiger Materialaufwand	17.500,00	17.500,00	13.843,03
6139000		sonstige weitere Fremdleistungen	43.000,00	43.000,00	119.656,66
6165000		Instandh. v. Sachanl. Gemeingebr., Infrastr.verm.	110.000,00	90.000,00	73.342,74
6171000		Aufwendungen für Fremddienstleistungen	4.000,00	4.000,00	4.993,74
6909000		Beiträge für sonstige Versicherungen	300,00	300,00	132,15
6910000		Beitr. Wirtschaftsverb. & Berufsverb., sonst. Vere	4.800,00	4.800,00	5.151,43
<b>14</b>		<b>Abschreibungen</b>	<b>28.180,00</b>	<b>28.180,00</b>	
6620000		Abschr. Gebäude u. -einr., SachAnlag., InfrStrktV	28.180,00	28.180,00	
<b>15</b>		<b>Aufw.f. Zuweisungen und Zuschüsse s.bes.Finanzaufw</b>	<b>19.660,00</b>	<b>19.660,00</b>	<b>21.103,28</b>
7178000		sonstige Erstattungen an übrigen Bereich	19.660,00	19.660,00	21.103,28
<b>16</b>		<b>Steueraufw.einschl.Aufw.a.ges.Uml.verpfl.</b>			
<b>17</b>		<b>Transferaufwendungen</b>			
<b>18</b>		<b>Sonstige ordentliche Aufwendungen</b>	<b>1.250,00</b>	<b>1.250,00</b>	<b>1.211,19</b>
7020000		Grundsteuer	1.250,00	1.250,00	1.211,19
<b>19</b>		<b>Summe der ordentlichen Aufwendungen (Pos. 11 - 18)</b>	<b>247.990,00</b>	<b>228.290,00</b>	<b>239.434,22</b>
<b>20</b>		<b>Verwaltungsergebnis (Pos. 10 ./ Ps. 19)</b>	<b>116.010,00</b>	<b>87.310,00</b>	<b>-219.977,01</b>
<b>21</b>		<b>Finanzerträge</b>			
<b>22</b>		<b>Zinsen und ähnliche Aufwendungen</b>			
<b>24</b>		<b>Gesamtbetrag der ordentlichen Erträge (Nr. 10 und Nr. 21)</b>	<b>-131.980,00</b>	<b>-140.980,00</b>	<b>-459.411,23</b>
<b>25</b>		<b>Gesamtbetrag der ordentlichen Aufwendungen (Nr.19 und Nr.22)</b>	<b>247.990,00</b>	<b>228.290,00</b>	<b>239.434,22</b>
<b>26</b>		<b>Ordentliches Ergebnis (Pos. 20 + Pos. 23)</b>	<b>116.010,00</b>	<b>87.310,00</b>	<b>-219.977,01</b>

# Haushaltsplan Egelsbach

## Teilergebnishaushalt Produkt 3.3.4 Natur- und Landschaftspflege

Egelsbach

			Haushaltsansatz		
Nr.	Konten	Bezeichnung	2022	2021	Ergebnis 2020
1	2	3	4	5	6
27		Außerordentliche Erträge			
28		Außerordentliche Aufwendungen			
30		Jahresergebnis vor Intern.LLeistungsbez.	116.010,00	87.310,00	-219.977,01
31		Erlöse der internen Leistungsbeziehungen			
32		Kosten der internen Leistungsbeziehungen	230.900,00	224.000,00	102.035,40
9500200		Kosten Bauhof	230.900,00	224.000,00	102.035,40
33		Jahresergebnis nach internen Leistungsbeziehungen	346.910,00	311.310,00	-117.941,61

## Erläuterungen

Egelsbach

### Produkt 3.3.4 Natur- und Landschaftspflege

#### **Sachkonto 5005000:**

##### 1305025 Wald

Einnahmen aus der Verpachtung "Sehring Kiesgrube" und der "US-Sendeanlage". (EUR -91.900)

#### **Sachkonto 5090000:**

##### 1305025 Wald:

Förderung forstwirtschaftlicher Infrastruktur. (EUR -11.900)

#### **Sachkonto 6069000:**

##### 1301015 Parkanlagen und öffentliche Grünflächen

Fremdfirmenvergabe Dienstleistung "Reparatur". (EUR 3.000)

#### **Sachkonto 6089000:**

##### 1305025 Wald:

Benötigter Materialaufwand für die Forstwirtschaft. (EUR 17.500)

#### **Sachkonto 6139000:**

##### 1305025 Wald:

Kosten der Unternehmer der Forstwirtschaft (Holzernte, Verkehrssicherungsarbeiten, etc.). (EUR 43.000)

#### **Sachkonto 6165000:**

##### 1301015 Parkanlagen und öffentliche Grünflächen

Reparaturarbeiten und Materialkosten des Bauhofes für Grünpflege. (EUR 10.000)

##### 1304015 Landschaftspflege, Lärmschutzwälle

Jährliche Baumkontrolle und -Pflege sowie gesamte kommunale Grünpflege inkl. Ausgleichsflächen. (EUR 100.000)

#### **Sachkonto 7178000:**

##### 1305025 Wald

Verwaltungs- und Beförsterungsbeitrag. (EUR 19.660)

# Haushaltsplan Egelsbach

## Teilfinanzhaushalt Produkt 3.3.4 Natur- und Landschaftspflege

Egelsbach

		Haushaltsansatz				Investitions- und Investitionsförderungsmaßnahmen	
Nr.	Bezeichnung	2022	Verpflichtungs ermächtigungen	2021	Ergebnis 2020	Gesamtaus zahlungsbedarf	davon bisher bereitgestellt
1	2	3	4	5	6	7	8
	<b>Einzahlungen aus Investitionstätigkeit</b>						
20	+ Einz. aus Investitionszuweis. und -zuschüssen sowie aus Investitionsbeiträgen						
21	+ Einz. aus Abgängen von Vermögensgegenständen des Sachanlagevermögens und des immateriellen Anlagevermögens						
22	+ Einz. aus Abgängen von Vermögensgegenständen des Finanzanlagevermögens						
	<b>Einzahlungen aus Finanzierungstätigkeit</b>						
31	+ Einz. aus der Aufnahme v. Krediten und wirtschaftlich vergleichbaren Vorgängen für Investitionen						
	<b>Summe</b>						
	<b>Auszahlungen aus Investitionstätigkeit</b>						
24	- Ausz. für den Erwerb von Grundstücken und Gebäuden						
25	- Ausz. für Baumaßnahmen						
26	- Ausz. für Investitionen in das sonstige Sachanlagevermögen und immaterielle Anlagevermögen davon: Ausz. aus gewährten Investitionszuweisungen und -zuschüssen						
27	- Ausz. für Investitionen in das Finanzanlagevermögen				-1.562,50		
	<b>Auszahlungen aus Finanzierungstätigkeit</b>						
32	- Ausz. für die Tilgung von Krediten und wirtschaftlich vergleichbaren Vorgängen für Investitionen						
	<b>Summe</b>				<b>-1.562,50</b>		
	<b>Saldo (Einzahlungen ./ Auszahlungen)</b>				<b>-1.562,50</b>		



## Haushaltsplan Egelsbach

### Investitionen Produkt 3.3.4 Natur- und Landschaftspflege

Egelsbach

Nr.	Bezeichnung	Ansatz 2021	Ansatz 2022	Finanzplan 2023	Finanzplan 2024	Finanzplan 2025	Gesamt Ein- und Auszahlung	Verpflichtungser- mächtigungen
1	2	3	4	5	6	7	8	9
I1001095	Grundstücke, Veräußerung unbebaute Grundstücke						70.000,00	

# Haushaltsplan Egelsbach

## Teilergebnishaushalt Produkt 3.3.5 Umweltmanagement

Egelsbach

		Bezeichnung	Haushaltsansatz		Ergebnis 2020
Nr.	Kon- ten		2022	2021	
1	2	3	4	5	6
<b>01</b>		<b>Privatrechtliche Leistungsentgelte</b>			<b>-70,53</b>
5090000		sonstige Umsatzerlöse			-70,53
<b>02</b>		<b>Öffentlich-rechtliche Leistungsentgelte</b>			
<b>03</b>		<b>Kostenersatzleistungen und -erstattungen</b>			
<b>04</b>		<b>Bestandsveränderungen und andere akt. Eigenleistg.</b>			
<b>05</b>		<b>Steuern steuerähnli. Ertr.einschl.Ertr.aus ges.Uml.</b>			
<b>06</b>		<b>Erträge aus Transferleistungen</b>			
<b>07</b>		<b>Ertr.a.Zuweisgn.u.Zusch.f.lfd.Zwecke u.allg.Uml.</b>			
<b>08</b>		<b>Ertr.a.Aufl.v.Sonderp.a.Inv.zuw.-zusch.u.-Beitr.</b>			
<b>09</b>		<b>Sonstige ordentliche Erträge</b>			
<b>10</b>		<b>Summe der ordentlichen Erträge (Pos. 1 - 9)</b>			<b>-70,53</b>
<b>11</b>		<b>Personalaufwendungen</b>	<b>76.200,00</b>	<b>43.700,00</b>	<b>91.380,57</b>
6201000		Entg. Beschäftigter (einschl. Zulagen)	58.600,00	32.600,00	76.703,66
6201001		Leistungsentgelt Beschäftigte	1.000,00	500,00	861,07
6301000		Dienst-, Amtsbezüge einschl. tarifl. Zulagen	3.900,00	3.800,00	
6401000		AG-Anteil zur Sozialvers. Entgeltbereich	12.700,00	6.800,00	13.815,84
<b>12</b>		<b>Versorgungsaufwendungen</b>	<b>4.900,00</b>	<b>2.600,00</b>	<b>6.408,56</b>
6451000		Aufw. an Versorgungskassen Angestellte	4.900,00	2.600,00	6.408,56
<b>13</b>		<b>Aufwendungen für Sach- und Dienstleistungen</b>	<b>26.150,00</b>	<b>26.650,00</b>	<b>11.738,09</b>
6089000		übriger sonstiger Materialaufwand	300,00	300,00	50,00
6139000		sonstige weitere Fremdleistungen	5.500,00	5.500,00	3.891,10
6165000		Instandh. v. Sachanl. Gemeindegeb., Infrastr.verm.	13.000,00	13.000,00	6.971,41
6169000		sonstige Fremdinstandhaltung	1.000,00	1.000,00	426,26
6779000		Aufw. für andere Beratungsleistungen	5.000,00	5.000,00	290,50
6850000		Reisekosten	350,00	350,00	
6869000		sonst. Aufwendungen für Repräsentation	500,00	500,00	68,21
6880000		Aufw. Für Fort- und Weiterbildung	500,00	1.000,00	
6910000		Beitr. Wirtschaftsverb. & Berufsverb., sonst. Vere			40,61
<b>14</b>		<b>Abschreibungen</b>	<b>2.740,00</b>	<b>2.740,00</b>	
6642000		Abschr. auf Betriebsausstattung	1.900,00	1.000,00	
6650000		Abschreibung geringwertige Wirtschaftsgüter (GWG)	840,00	1.740,00	
<b>15</b>		<b>Aufw.f. Zuweisungen und Zuschüsse s.bes.Finanzaufw</b>			
<b>16</b>		<b>Steueraufw.einschl.Aufw.a.ges.Uml.verpfl.</b>			
<b>17</b>		<b>Transferaufwendungen</b>			
<b>18</b>		<b>Sonstige ordentliche Aufwendungen</b>			
<b>19</b>		<b>Summe der ordentlichen Aufwendungen (Pos. 11 - 18)</b>	<b>109.990,00</b>	<b>75.690,00</b>	<b>109.527,22</b>
<b>20</b>		<b>Verwaltungsergebnis (Pos. 10 ./ Ps. 19)</b>	<b>109.990,00</b>	<b>75.690,00</b>	<b>109.456,69</b>
<b>21</b>		<b>Finanzerträge</b>			
<b>22</b>		<b>Zinsen und ähnliche Aufwendungen</b>			
<b>24</b>		<b>Gesamtbetrag der ordentlichen Erträge (Nr. 10 und Nr. 21)</b>			<b>-70,53</b>
<b>25</b>		<b>Gesamtbetrag der ordentlichen Aufwendungen (Nr.19 und Nr.22)</b>	<b>109.990,00</b>	<b>75.690,00</b>	<b>109.527,22</b>
<b>26</b>		<b>Ordentliches Ergebnis (Pos. 20 + Pos. 23)</b>	<b>109.990,00</b>	<b>75.690,00</b>	<b>109.456,69</b>
<b>27</b>		<b>Außerordentliche Erträge</b>			

# Haushaltsplan Egelsbach

## Teilergebnishaushalt Produkt 3.3.5 Umweltmanagement

Egelsbach

			Haushaltsansatz		
Nr.	Konten	Bezeichnung	2022	2021	Ergebnis 2020
1	2	3	4	5	6
28		Außerordentliche Aufwendungen			
30		Jahresergebnis vor Intern.LLeistungsbez.	109.990,00	75.690,00	109.456,69
31		Erlöse der Internen Leistungsbeziehungen			
32		Kosten der Internen Leistungsbeziehungen			
33		Jahresergebnis nach Internen Leistungsbeziehungen	109.990,00	75.690,00	109.456,69

## Erläuterungen

Egelsbach

### Produkt 3.3.5 Umweltmanagement

#### **Sachkonto 6139000:**

##### 1401013 Umweltschutz

Kosten für Baumgutachter; jährliche Kontrolle Verkehrssicherheit. (EUR 5.500)

#### **Sachkonto 6165000:**

##### 1401013 Umweltschutz

Maßnahmen in Natur- und Landschaftsschutz wie Streuobstwiesenpflege, Insektenschutz, Bienenwiesen, Krötenschutzanlagen. (EUR 13.000)

#### **Sachkonto 6169000:**

##### 1401013 Umweltschutz

Pflege und Support Software "digitales Baumkataster". (EUR 1.000)

#### **Sachkonto 6779000:**

##### 1401013 Umweltschutz

Kosten der Beratung für Altlastenerkundung. (EUR 5.000)

#### **Sachkonto 6869000:**

##### 1401013 Umweltschutz

Aktion "Saubere Landschaft". (EUR 500)

# Haushaltsplan Egelsbach

## Teilfinanzhaushalt Produkt 3.3.5 Umweltmanagement

Egelsbach

		Haushaltsansatz				Investitions- und Investitionsförderungsmaßnahmen	
Nr.	Bezeichnung	2022	Verpflichtungsermächtigungen	2021	Ergebnis 2020	Gesamtauszahlungsbedarf	davon bisher bereitgestellt
1	2	3	4	5	6	7	8
	<b>Einzahlungen aus Investitionstätigkeit</b>						
20	+ Einz. aus Investitionszuweis. und -zuschüssen sowie aus Investitionsbeiträgen						
21	+ Einz. aus Abgängen von Vermögensgegenständen des Sachanlagevermögens und des immateriellen Anlagevermögens						
22	+ Einz. aus Abgängen von Vermögensgegenständen des Finanzanlagevermögens						
	<b>Einzahlungen aus Finanzierungstätigkeit</b>						
31	+ Einz. aus der Aufnahme v. Krediten und wirtschaftlich vergleichbaren Vorgängen für Investitionen						
	<b>Summe</b>						
	<b>Auszahlungen aus Investitionstätigkeit</b>						
24	- Ausz. für den Erwerb von Grundstücken und Gebäuden					-6.500,00	-6.500,00
25	- Ausz. für Baumaßnahmen	-30.000,00				-55.000,00	-30.000,00
26	- Ausz. für Investitionen in das sonstige Sachanlagevermögen und immaterielle Anlagevermögen davon: Ausz. aus gewährten Investitionszuweisungen und -zuschüssen					-11.200,00	-11.200,00
27	- Ausz. für Investitionen in das Finanzanlagevermögen						
	<b>Auszahlungen aus Finanzierungstätigkeit</b>						
32	- Ausz. für die Tilgung von Krediten und wirtschaftlich vergleichbaren Vorgängen für Investitionen						
	<b>Summe</b>	<b>-30.000,00</b>				<b>-72.700,00</b>	<b>-47.700,00</b>
	<b>Saldo (Einzahlungen ./ Auszahlungen)</b>	<b>-30.000,00</b>				<b>-72.700,00</b>	<b>-47.700,00</b>

## Haushaltsplan Egelsbach

### Investitionen Produkt 3.3.5 Umweltmanagement

Egelsbach

Nr.	Bezeichnung	Ansatz 2021	Ansatz 2022	Finanzplan 2023	Finanzplan 2024	Finanzplan 2025	Gesamt Ein- und Auszahlung	Verpflichtungsermächtigungen
1	2	3	4	5	6	7	8	9
I1401011	Umweltschutz, Baumkontrolle, digitale Erfassung						-3.176,11	
I1401012	"Blühendes Egelsbach", Bienenlehrpfad						-4.319,73	
I1401013	Grundhafte Erneuerung/Erweiterung "Fichtenteich"				-25.000,00			
I1401014	Waldfläche am Hundsgraben		-10.000,00					
I1401015	Neuanlage "Altarm" Amphibienteich Hegbach		-20.000,00					

# Haushaltsplan Egelsbach

## Teilergebnishaushalt Produkt 3.3.6 Wasserläufe und Wasserbau

Egelsbach

		Haushaltsansatz			
Nr.	Kon ten	Bezeichnung	2022	2021	Ergebnis 2020
1	2	3	4	5	6
01		Privatrechtliche Leistungsentgelte			
02		Öffentlich-rechtliche Leistungsentgelte			
03		Kostenersatzleistungen und -erstattungen			
04		Bestandsveränderungen und andere akt. Eigenleistg.			
05		Steuern steuerä hn l. Ertr.einschl.Ertr.aus ges.Uml.			
06		Erträge aus Transferleistungen			
07		Ertr.a.Zuweisgn.u.Zusch.f.lfd.Zwecke u.allg.Uml.			
08		Ertr.a.Aufl.v.Sonderp.a.Inv.zuw.-zusch.u.-Beitr.			
09		Sonstige ordentliche Erträge			
11		Personalaufwendungen			
12		Versorgungsaufwendungen			
13		Aufwendungen für Sach- und Dienstleistungen	6.750,00	3.750,00	
6165000		Instandh. v. Sachanl. Gemeingebr., Infrastr.verm.	6.000,00	3.000,00	
6171000		Aufwendungen für Fremdensorgung	750,00	750,00	
14		Abschreibungen			
15		Aufw.f. Zuweisungen und Zuschüsse s.bes.Finanzaufw	53.000,00	53.000,00	56.026,95
7123000		Zuw. für lfd. Zwecke an Zweckverbände und dergl.	53.000,00	53.000,00	56.026,95
16		Steueraufw.einschl.Aufw.a.ges.Uml.verpfl.			
17		Transferaufwendungen			
18		Sonstige ordentliche Aufwendungen			
19		Summe der ordentlichen Aufwendungen (Pos. 11 - 18)	59.750,00	56.750,00	56.026,95
20		Verwaltungsergebnis (Pos. 10 ./ Ps. 19)	59.750,00	56.750,00	56.026,95
21		Finanzerträge			
22		Zinsen und ähnliche Aufwendungen			
24		Gesamtbetrag der ordentlichen Erträge (Nr. 10 und Nr. 21)			
25		Gesamtbetrag der ordentlichen Aufwendungen (Nr.19 und Nr.22)	59.750,00	56.750,00	56.026,95
26		Ordentliches Ergebnis (Pos. 20 + Pos. 23)	59.750,00	56.750,00	56.026,95
27		Außerordentliche Erträge			
28		Außerordentliche Aufwendungen			
30		Jahresergebnis vor Intern.LLeistungsbez.	59.750,00	56.750,00	56.026,95
31		Erlöse der internen Leistungsbeziehungen			
32		Kosten der internen Leistungsbeziehungen	600,00	500,00	3.136,60
9500200		Kosten Bauhof	600,00	500,00	3.136,60
33		Jahresergebnis nach internen Leistungsbeziehungen	60.350,00	57.250,00	59.163,55

## Erläuterungen

Egelsbach

### Produkt 3.3.6 Wasserläufe und Wasserbau

#### **Sachkonto 6165000:**

1302015 Bachverrohrung, Rohrdurchlässe

Kosten Fremdfirmenvergabe für Reparaturarbeiten, davon anstehende Reparatur der Verrohrung am Tränkbach EUR 3.000. (EUR 6.000)

#### **Sachkonto 7123000:**

1302015 Bachverrohrung, Rohrdurchlässe

Wasserverband Schwarzbach Ried: Tränkbach, Hegbach. (EUR 53.000)



# Haushaltsplan Egelsbach

## Teilfinanzhaushalt Produkt 3.3.6 Wasserläufe und Wasserbau

Egelsbach

		Haushaltsansatz				Investitions- und Investitionsförderungsmaßnahmen	
Nr.	Bezeichnung	2022	Verpflichtungs ermächtigungen	2021	Ergebnis 2020	Gesamtaus zahlungsbedarf	davon bisher bereitgestellt
1	2	3	4	5	6	7	8
	<b>Einzahlungen aus Investitionstätigkeit</b>						
20	+ Einz. aus Investitionszuweis. und -zuschüssen sowie aus Investitionsbeiträgen						
21	+ Einz. aus Abgängen von Vermögensgegenständen des Sachanlagevermögens und des immateriellen Anlagevermögens						
22	+ Einz. aus Abgängen von Vermögensgegenständen des Finanzanlagevermögens						
	<b>Einzahlungen aus Finanzierungstätigkeit</b>						
31	+ Einz. aus der Aufnahme v. Krediten und wirtschaftlich vergleichbaren Vorgängen für Investitionen						
	<b>Summe</b>						
	<b>Auszahlungen aus Investitionstätigkeit</b>						
24	- Ausz. für den Erwerb von Grundstücken und Gebäuden						
25	- Ausz. für Baumaßnahmen						
26	- Ausz. für Investitionen in das sonstige Sachanlagevermögen und immaterielle Anlagevermögen davon: Ausz. aus gewährten Investitionszuweisungen und -zuschüssen						
27	- Ausz. für Investitionen in das Finanzanlagevermögen						
	<b>Auszahlungen aus Finanzierungstätigkeit</b>						
32	- Ausz. für die Tilgung von Krediten und wirtschaftlich vergleichbaren Vorgängen für Investitionen						
	<b>Summe</b>						
	<b>Saldo (Einzahlungen ./ Auszahlungen)</b>						

## Haushaltsplan Egelsbach

### Investitionen Produkt 3.3.6 Wasserläufe und Wasserbau

Egelsbach

Nr.	Bezeichnung	Ansatz 2021	Ansatz 2022	Finanzplan 2023	Finanzplan 2024	Finanzplan 2025	Gesamt Ein- und Auszahlung	Verpflichtungser- mächtigungen
1	2	3	4	5	6	7	8	9
I1001095	Grundstücke, Veräußerung unbebaute Grundstücke						144.142,50	

# Haushaltsplan Egelsbach

## Teilergebnishaushalt Produkt 3.3.7 Bauhof

Egelsbach

		Bezeichnung	Haushaltsansatz		Ergebnis 2020
Nr.	Kon- ten		2022	2021	
1	2	3	4	5	6
<b>01</b>		<b>Privatrechtliche Leistungsentgelte</b>			
<b>02</b>		<b>Öffentlich-rechtliche Leistungsentgelte</b>			
<b>03</b>		<b>Kostenersatzleistungen und -erstattungen</b>			
<b>04</b>		<b>Bestandsveränderungen und andere akt. Eigenleistg.</b>			
<b>05</b>		<b>Steuern steuerähnl. Ertr.einschl.Ertr.aus ges.Uml.</b>			
<b>06</b>		<b>Erträge aus Transferleistungen</b>			
<b>07</b>		<b>Ertr.a.Zuweisgn.u.Zusch.f.lfd.Zwecke u.allg.Uml.</b>			
<b>08</b>		<b>Ertr.a.Aufl.v.Sonderp.a.Inv.zuw.-zusch.u.-Beitr.</b>			
<b>09</b>		<b>Sonstige ordentliche Erträge</b>			
<b>11</b>		<b>Personalaufwendungen</b>	<b>1.180.800,00</b>	<b>1.040.400,00</b>	<b>954.327,32</b>
6201000		Entg. Beschäftigter (einschl. Zulagen)	954.000,00	843.500,00	780.749,16
6201001		Leistungsentgelt Beschäftigte	16.800,00	14.000,00	14.571,51
6301000		Dienst-, Amtsbezüge einschl. tarifl. Zulagen	3.900,00	3.800,00	
6401000		AG-Anteil zur Sozialvers. Entgeltbereich	206.100,00	179.100,00	159.006,65
<b>12</b>		<b>Versorgungsaufwendungen</b>	<b>79.200,00</b>	<b>70.100,00</b>	<b>66.686,62</b>
6451000		Aufw. an Versorgungskassen Angestellte	79.200,00	70.100,00	66.686,62
<b>13</b>		<b>Aufwendungen für Sach- und Dienstleistungen</b>	<b>140.500,00</b>	<b>126.550,00</b>	<b>124.056,28</b>
6010100		Aufw. für Büromat. u. Drucks. d. Verw. u. ähnl. Ei	300,00	300,00	120,54
6051000		Strom	5.300,00	4.800,00	5.113,52
6052000		Gas	8.500,00	8.500,00	7.501,21
6055000		Treibstoffe	22.000,00	22.000,00	14.555,48
6056000		Wasser	800,00	650,00	659,79
6057000		Abwasser	3.300,00	3.300,00	3.212,27
6061000		Materialaufw. für Gebäude u. Außenanlagen	100,00	100,00	218,21
6063000		Materialaufw. für Einrichtungen und Ausstattungen	1.000,00	1.000,00	1.069,24
6069000		sonstiger Aufw. für Reparatur u. Instandhaltung	1.000,00	1.000,00	391,25
6070000		Aufw. für Berufskleidung, Arbeitsschutzmittel	4.500,00	4.500,00	6.543,13
6081000		Reinigungsmaterial	500,00	500,00	788,40
6132000		Aufwand für Leiharbeitskräfte	11.000,00	11.000,00	19.301,69
6162000		Instandh. von techn. Anlagen in Betriebsbauten	100,00	100,00	2.291,13
6163000		Instandh. von Einrichtungen und Ausstattungen	15.000,00	15.000,00	9.493,53
6164000		Instandhaltung von Fahrzeugen	40.000,00	35.000,00	36.481,54
6169000		sonstige Fremdinstandhaltung			106,65
6173000		Fremdreinigung	8.600,00	300,00	137,92
6701000		Mieten, Pachten, Erbbauzinsen	1.800,00	1.800,00	2.460,25
6810000		Aufw. für Zeitungen u. Fachlit. d. Verw. u. ähnl. Ei	100,00	100,00	187,08
6820000		Porto und Versandkosten			29,40
6832000		Telefonkosten	700,00	700,00	186,47
6850000		Reisekosten	50,00	50,00	
6862000		Aufw. für Gästebewirtung (Repräsentation)	400,00	400,00	94,57
6880000		Aufw. Für Fort- und Weiterbildung	2.000,00	2.000,00	
6900100		Beiträge f. Gebäudebezogene Versicherungen	850,00	850,00	804,39
6901000		Kfz-Versicherungsbeiträge	12.500,00	12.500,00	12.272,92
6909000		Beiträge für sonstige Versicherungen	100,00	100,00	35,70
<b>14</b>		<b>Abschreibungen</b>	<b>36.840,00</b>	<b>34.860,00</b>	

# Haushaltsplan Egelsbach

## Teilergebnishaushalt Produkt 3.3.7 Bauhof

Egelsbach

		Bezeichnung	Haushaltsansatz		Ergebnis 2020
Nr.	Kon ten		2022	2021	
1	2	3	4	5	6
6620000		Abschr. Gebäude u. -einr., SachAnlag., InfrStrktV	9.010,00	9.010,00	
6642000		Abschr. auf Betriebsausstattung	8.260,00	7.740,00	
6643000		Abschr. auf Fuhrpark	19.570,00	17.810,00	
6650000		Abschreibung geringwertige Wirtschaftsgüter (GWG)		300,00	
<b>15</b>		<b>Aufw.f. Zuweisungen und Zuschüsse s.bes.Finanzaufw</b>			
<b>16</b>		<b>Steueraufw.einschl.Aufw.a.ges.Uml.verpfl.</b>			
<b>17</b>		<b>Transferaufwendungen</b>			
<b>18</b>		<b>Sonstige ordentliche Aufwendungen</b>	<b>3.500,00</b>	<b>3.500,00</b>	<b>2.808,11</b>
7020000		Grundsteuer			-464,40
7030000		Kfz-Steuer	3.500,00	3.500,00	3.272,51
<b>19</b>		<b>Summe der ordentlichen Aufwendungen (Pos. 11 - 18)</b>	<b>1.440.840,00</b>	<b>1.275.410,00</b>	<b>1.147.878,33</b>
<b>20</b>		<b>Verwaltungsergebnis (Pos. 10 ./ Ps. 19)</b>	<b>1.440.840,00</b>	<b>1.275.410,00</b>	<b>1.147.878,33</b>
<b>21</b>		<b>Finanzerträge</b>			
<b>22</b>		<b>Zinsen und ähnliche Aufwendungen</b>			
<b>24</b>		<b>Gesamtbetrag der ordentlichen Erträge (Nr. 10 und Nr. 21)</b>			
<b>25</b>		<b>Gesamtbetrag der ordentlichen Aufwendungen (Nr.19 und Nr.22)</b>	<b>1.440.840,00</b>	<b>1.275.410,00</b>	<b>1.147.878,33</b>
<b>26</b>		<b>Ordentliches Ergebnis (Pos. 20 + Pos. 23)</b>	<b>1.440.840,00</b>	<b>1.275.410,00</b>	<b>1.147.878,33</b>
<b>27</b>		<b>Außerordentliche Erträge</b>			
<b>28</b>		<b>Außerordentliche Aufwendungen</b>			
<b>30</b>		<b>Jahresergebnis vor Intern.LLeistungsbez.</b>	<b>1.440.840,00</b>	<b>1.275.410,00</b>	<b>1.147.878,33</b>
<b>31</b>		<b>Erlöse der internen Leistungsbeziehungen</b>	<b>-1.387.100,00</b>	<b>-1.344.200,00</b>	<b>-859.232,45</b>
9000200		Erlöse Bauhof	-1.387.100,00	-1.344.200,00	-859.232,45
<b>32</b>		<b>Kosten der internen Leistungsbeziehungen</b>	<b>152.500,00</b>	<b>148.100,00</b>	<b>145.786,49</b>
9500100		Kosten Hochbau	2.800,00	2.800,00	3.116,79
9500200		Kosten Bauhof	149.700,00	145.300,00	142.669,70
<b>33</b>		<b>Jahresergebnis nach Internen Leistungsbeziehungen</b>	<b>206.240,00</b>	<b>79.310,00</b>	<b>434.432,37</b>

## Erläuterungen

Egelsbach

### Produkt 3.3.7 Bauhof

#### **Sachkonto 6132000:**

0104026 Bauhof

Kosten gemäß neuem Vertrag mit Diakoniemitarbeiter Einsatz Friedhof. (EUR 11.000)

#### **Sachkonto 6163000:**

0104026 Bauhof

Reparaturbedarf alter Maschinen. (EUR 15.000)

#### **Sachkonto 6164000:**

0104026 Bauhof

Reparaturbedarf von Fahrzeugen. In 2022 steht eine große Reparatur der Kehrmaschine an. (EUR 40.000)

#### **Sachkonto 6173000:**

0104026 Bauhof

Der Renteneintritt der bisher eigenen Reinigungskraft ist erfolgt. Reinigung künftig durch Fremdvergabe. (EUR 8.600)

#### **Sachkonto 7020000:**

0104026 Bauhof

Der Ansatz entfällt aufgrund der Aufhebung des Einheitswertes für die Grundsteuer. (EUR 0)

# Haushaltsplan Egelsbach

## Teilfinanzhaushalt Produkt 3.3.7 Bauhof

Egelsbach

		Haushaltsansatz				Investitions- und Investitionsförderungsmaßnahmen	
Nr.	Bezeichnung	2022	Verpflichtungs ermächtigungen	2021	Ergebnis 2020	Gesamtaus zahlungsbedarf	davon bisher bereitgestellt
1	2	3	4	5	6	7	8
	<b>Einzahlungen aus Investitionstätigkeit</b>						
20	+ Einz. aus Investitionszuweis. und -zuschüssen sowie aus Investitionsbeiträgen						
21	+ Einz. aus Abgängen von Vermögensgegenständen des Sachanlagevermögens und des immateriellen Anlagevermögens						
22	+ Einz. aus Abgängen von Vermögensgegenständen des Finanzanlagevermögens						
	<b>Einzahlungen aus Finanzierungstätigkeit</b>						
31	+ Einz. aus der Aufnahme v. Krediten und wirtschaftlich vergleichbaren Vorgängen für Investitionen						
	<b>Summe</b>						
	<b>Auszahlungen aus Investitionstätigkeit</b>						
24	- Ausz. für den Erwerb von Grundstücken und Gebäuden					156,97	156,97
25	- Ausz. für Baumaßnahmen					-18.000,00	-18.000,00
26	- Ausz. für Investitionen in das sonstige Sachanlagevermögen und immaterielle Anlagevermögen davon: Ausz. aus gewährten Investitionszuweisungen und -zuschüssen	-20.000,00		-70.000,00	-41.408,49	-1.198.371,13	-900.371,13
27	- Ausz. für Investitionen in das Finanzanlagevermögen						
	<b>Auszahlungen aus Finanzierungstätigkeit</b>						
32	- Ausz. für die Tilgung von Krediten und wirtschaftlich vergleichbaren Vorgängen für Investitionen						
	<b>Summe</b>	-20.000,00		-70.000,00	-41.408,49	-1.216.214,16	-918.214,16
	<b>Saldo (Einzahlungen ./- Auszahlungen)</b>	-20.000,00		-70.000,00	-41.408,49	-1.216.214,16	-918.214,16

## Haushaltsplan Egelsbach

### Investitionen Produkt 3.3.7 Bauhof

Egelsbach

Nr.	Bezeichnung	Ansatz 2021	Ansatz 2022	Finanzplan 2023	Finanzplan 2024	Finanzplan 2025	Gesamt Ein- und Auszahlung	Verpflichtungser- mächtigungen
1	2	3	4	5	6	7	8	9
I0104002	Bauhof, sonstige Betriebsausstattung	-20.000,00	-20.000,00	-20.000,00	-20.000,00	-20.000,00	-76.086,56	
I0104010	Bauhof, Überdachung Außengelände Salzkammer						-17.843,03	
I0104020	Bauhof, Fuhrpark	-50.000,00		-238.000,00			-625.177,56	

# Haushaltsplan Egelsbach

## Teilergebnishaushalt 4 Sonderbudgets

Egelsbach

			Haushaltsansatz		
Nr.	Konten	Bezeichnung	2022	2021	Ergebnis 2020
1	2	3	4	5	6
01	50	Privatrechtliche Leistungsentgelte	-3.000,00	-3.000,00	-3.326,50
02	51	Öffentlich-rechtliche Leistungsentgelte			
03	548-549	Kostenersatzleistungen und -erstattungen			
04	52	Bestandsveränderungen und aktivierte Eigenleistungen			
05	55	Steuern u. steuerähnliche Erträge einschl. Erträge aus gesetzlichen Umlagen	-19.432.000,00	-18.366.000,00	-16.622.984,80
06	547	Erträge aus Transferleistungen	-567.000,00	-628.000,00	-545.923,21
07	540-543	Erträge aus Zuweisungen und Zuschüssen für laufende Zwecke u. allgemeine Umlagen	-2.963.000,00	-2.310.000,00	-2.481.057,04
08	546	Erträge aus der Auflösung von Sonderposten aus Investitionszuweisungen, -zuschüssen u. Investitionsbeiträgen	-17.790,00	-18.160,00	
09	53	Sonstige ordentliche Erträge	-501.500,00	-486.000,00	-486.881,27
10		<b>Summe der ordentlichen Erträge (Nr. 1 bis 9)</b>	<b>-23.484.290,00</b>	<b>-21.811.160,00</b>	<b>-20.140.172,82</b>
11	62, 63, 640-643, 647-649, 65	Personalaufwendungen	79.900,00	72.300,00	73.939,92
12	644-646	Versorgungsaufwendungen	5.600,00	4.700,00	5.065,44
13	60, 61, 67-69	Aufwendungen für Sach- und Dienstleistungen	19.460,00	18.480,00	14.007,88
14	66	Abschreibungen	320,00	320,00	
15	71	Aufwendungen für Zuweisungen und Zuschüsse sowie besondere Finanzaufwendungen	5.000,00	5.000,00	
16	73	Steueraufwendungen einschl. Aufwendungen aus gesetzlichen Umlageverpflichtungen	9.733.000,00	9.399.500,00	9.302.841,41
17	72	Transferaufwendungen			
18	70, 74, 76	Sonstige ordentliche Aufwendungen			
19		<b>Summe der ordentlichen Aufwendungen (Nr. 11 bis 18)</b>	<b>9.843.280,00</b>	<b>9.500.300,00</b>	<b>9.395.854,65</b>
20		<b>Verwaltungsergebnis (Nr. 10 ./ Nr. 19)</b>	<b>-13.641.010,00</b>	<b>-12.310.860,00</b>	<b>-10.744.318,17</b>
21	56, 57	Finanzerträge	-50.000,00	-57.000,00	-32.083,25
22	77	Zinsen und andere Finanzaufwendungen	264.900,00	299.900,00	281.267,68
23		<b>Finanzergebnis (Nr. 21 ./ Nr. 22)</b>	<b>214.900,00</b>	<b>242.900,00</b>	<b>249.184,43</b>
24		<b>Gesamtbetrag der ordentlichen Erträge (Nr. 10 und Nr. 21)</b>	<b>-23.534.290,00</b>	<b>-21.868.160,00</b>	<b>-20.172.256,07</b>
25		<b>Gesamtbetrag der ordentlichen Aufwendungen (Nr.19 und Nr.22)</b>	<b>10.108.180,00</b>	<b>9.800.200,00</b>	<b>9.677.122,33</b>
26		<b>Ordentliches Ergebnis (Nr.24 ./ Nr.25)</b>	<b>-13.426.110,00</b>	<b>-12.067.960,00</b>	<b>-10.495.133,74</b>
27	59	Außerordentliche Erträge			
28	79	Außerordentliche Aufwendungen			
29		<b>Außerordentliches Ergebnis (Nr. 27 ./Nr. 28)</b>			
30		<b>Jahresergebnis (Nr. 26 und Nr. 29)</b>	<b>-13.426.110,00</b>	<b>-12.067.960,00</b>	<b>-10.495.133,74</b>
		Nachrichtlich:			
		Summe der vorgetragenen Jahresfehlbeträge	-119.724.103,76	-107.656.143,76	-95.149.239,25



# Haushaltsplan Egelsbach

## Teilfinanzhaushalt 4 Sonderbudgets

Egelsbach

		Haushaltsansatz				Investitions- und Investitionsförderungsmaßnahmen	
Nr.	Bezeichnung	2022	Verpflichtungs ermächtigungen	2021	Ergebnis 2020	Gesamtaus zahlungsbedarf	davon bisher bereitgestellt
1	2	3	4	5	6	7	8
	<b>Einzahlungen aus Investitionstätigkeit</b>						
20	+ Einz. aus Investitionszuweis. und -zuschüssen sowie aus Investitionsbeiträgen						
21	+ Einz. aus Abgängen von Vermögensgegenständen des Sachanlagevermögens und des immateriellen Anlagevermögens						
22	+ Einz. aus Abgängen von Vermögensgegenständen des Finanzanlagevermögens						
	<b>Einzahlungen aus Finanzierungstätigkeit</b>						
31	+ Einz. aus der Aufnahme v. Krediten und wirtschaftlich vergleichbaren Vorgängen für Investitionen	2.849.000,00		2.578.725,00	2.300.000,00		
	<b>Summe</b>	<b>2.849.000,00</b>		<b>2.578.725,00</b>	<b>2.300.000,00</b>		
	<b>Auszahlungen aus Investitionstätigkeit</b>						
24	- Ausz. für den Erwerb von Grundstücken und Gebäuden						
25	- Ausz. für Baumaßnahmen					-818.316,00	-818.316,00
26	- Ausz. für Investitionen in das sonstige Sachanlagevermögen und immaterielle Anlagevermögen davon: Ausz. aus gewährten Investitionszuweisungen und -zuschüssen					-8.186,69	-8.186,69
27	- Ausz. für Investitionen in das Finanzanlagevermögen					-55.075,00	-55.075,00
	<b>Auszahlungen aus Finanzierungstätigkeit</b>						
32	- Ausz. für die Tilgung von Krediten und wirtschaftlich vergleichbaren Vorgängen für Investitionen	-988.000,00		-877.000,00	-607.885,03	-12.045.671,00	-8.698.671,00
	<b>Summe</b>	<b>-988.000,00</b>		<b>-877.000,00</b>	<b>-607.885,03</b>	<b>-12.927.248,69</b>	<b>-9.580.248,69</b>
	<b>Saldo (Einzahlungen ./ Auszahlungen)</b>	<b>1.861.000,00</b>		<b>1.701.725,00</b>	<b>1.692.114,97</b>	<b>-12.927.248,69</b>	<b>-9.580.248,69</b>

# Haushaltsplan Egelsbach

## Teilergebnishaushalt 4.1 Stabsstelle Wirtschaftsförderung

Egelsbach

			Haushaltsansatz		
Nr.	Konten	Bezeichnung	2022	2021	Ergebnis 2020
1	2	3	4	5	6
01	50	Privatrechtliche Leistungsentgelte	-3.000,00	-3.000,00	-3.326,50
02	51	Öffentlich-rechtliche Leistungsentgelte			
03	548-549	Kostenersatzleistungen und -erstattungen			
04	52	Bestandsveränderungen und aktivierte Eigenleistungen			
05	55	Steuern u. steuerähnliche Erträge einschl. Erträge aus gesetzlichen Umlagen			
06	547	Erträge aus Transferleistungen			
07	540-543	Erträge aus Zuweisungen und Zuschüssen für laufende Zwecke u. allgemeine Umlagen			
08	546	Erträge aus der Auflösung von Sonderposten aus Investitionszuweisungen, -zuschüssen u. Investitionsbeiträgen			
09	53	Sonstige ordentliche Erträge			
<b>10</b>		<b>Summe der ordentlichen Erträge (Nr. 1 bis 9)</b>	<b>-3.000,00</b>	<b>-3.000,00</b>	<b>-3.326,50</b>
11	62, 63, 640-643, 647-649, 65	Personalaufwendungen	79.900,00	72.300,00	73.939,92
12	644-646	Versorgungsaufwendungen	5.600,00	4.700,00	5.065,44
13	60, 61, 67-69	Aufwendungen für Sach- und Dienstleistungen	17.460,00	16.480,00	11.126,10
14	66	Abschreibungen	320,00	320,00	
15	71	Aufwendungen für Zuweisungen und Zuschüsse sowie besondere Finanzaufwendungen	5.000,00	5.000,00	
16	73	Steueraufwendungen einschl. Aufwendungen aus gesetzlichen Umlageverpflichtungen			
17	72	Transferaufwendungen			
18	70, 74, 76	Sonstige ordentliche Aufwendungen			
<b>19</b>		<b>Summe der ordentlichen Aufwendungen (Nr. 11 bis 18)</b>	<b>108.280,00</b>	<b>98.800,00</b>	<b>90.131,46</b>
<b>20</b>		<b>Verwaltungsergebnis (Nr. 10 ./ Nr. 19)</b>	<b>105.280,00</b>	<b>95.800,00</b>	<b>86.804,96</b>
21	56, 57	Finanzerträge			
22	77	Zinsen und andere Finanzaufwendungen			
<b>23</b>		<b>Finanzergebnis (Nr. 21 ./ Nr. 22)</b>			
<b>24</b>		<b>Gesamtbetrag der ordentlichen Erträge (Nr. 10 und Nr. 21)</b>	<b>-3.000,00</b>	<b>-3.000,00</b>	<b>-3.326,50</b>
<b>25</b>		<b>Gesamtbetrag der ordentlichen Aufwendungen (Nr.19 und Nr.22)</b>	<b>108.280,00</b>	<b>98.800,00</b>	<b>90.131,46</b>
<b>26</b>		<b>Ordentliches Ergebnis (Nr.24 ./ Nr.25)</b>	<b>105.280,00</b>	<b>95.800,00</b>	<b>86.804,96</b>
27	59	Außerordentliche Erträge			
28	79	Außerordentliche Aufwendungen			
<b>29</b>		<b>Außerordentliches Ergebnis (Nr. 27 ./Nr. 28)</b>			
<b>30</b>		<b>Jahresergebnis (Nr. 26 und Nr. 29)</b>	<b>105.280,00</b>	<b>95.800,00</b>	<b>86.804,96</b>
		Nachrichtlich:			
		Summe der vorgetragenen Jahresfehlbeträge	1.133.174,31	1.037.374,31	836.758,43

# Haushaltsplan Egelsbach

## Teilfinanzhaushalt 4.1 Stabsstelle Wirtschaftsförderung

Egelsbach

		Haushaltsansatz				Investitions- und Investitionsförderungsmaßnahmen	
Nr.	Bezeichnung	2022	Verpflichtungs ermächtigungen	2021	Ergebnis 2020	Gesamtaus zahlungsbedarf	davon bisher bereitgestellt
1	2	3	4	5	6	7	8
	<b>Einzahlungen aus Investitionstätigkeit</b>						
20	+ Einz. aus Investitionszuweis. und -zuschüssen sowie aus Investitionsbeiträgen						
21	+ Einz. aus Abgängen von Vermögensgegenständen des Sachanlagevermögens und des immateriellen Anlagevermögens						
22	+ Einz. aus Abgängen von Vermögensgegenständen des Finanzanlagevermögens						
	<b>Einzahlungen aus Finanzierungstätigkeit</b>						
31	+ Einz. aus der Aufnahme v. Krediten und wirtschaftlich vergleichbaren Vorgängen für Investitionen						
	<b>Summe</b>						
	<b>Auszahlungen aus Investitionstätigkeit</b>						
24	- Ausz. für den Erwerb von Grundstücken und Gebäuden						
25	- Ausz. für Baumaßnahmen						
26	- Ausz. für Investitionen in das sonstige Sachanlagevermögen und immaterielle Anlagevermögen davon: Ausz. aus gewährten Investitionszuweisungen und -zuschüssen					-8.186,69	-8.186,69
27	- Ausz. für Investitionen in das Finanzanlagevermögen						
	<b>Auszahlungen aus Finanzierungstätigkeit</b>						
32	- Ausz. für die Tilgung von Krediten und wirtschaftlich vergleichbaren Vorgängen für Investitionen						
	<b>Summe</b>					-8.186,69	-8.186,69
	<b>Saldo (Einzahlungen ./ Auszahlungen)</b>					-8.186,69	-8.186,69

## Haushaltsplan Egelsbach

**Teilergebnishaushalt**  
**Produkt 4.1.1 Stabsstelle Wirtschaftsförderung**

Egelsbach

		Bezeichnung	Haushaltsansatz		Ergebnis 2020
Nr.	Kon ten		2022	2021	
1	2	3	4	5	6
<b>01</b>		<b>Privatrechtliche Leistungsentgelte</b>	<b>-3.000,00</b>	<b>-3.000,00</b>	<b>-3.326,50</b>
5090000		sonstige Umsatzerlöse	-3.000,00	-3.000,00	-3.326,50
<b>02</b>		<b>Öffentlich-rechtliche Leistungsentgelte</b>			
<b>03</b>		<b>Kostenersatzleistungen und -erstattungen</b>			
<b>04</b>		<b>Bestandsveränderungen und andere akt. Eigenleistg.</b>			
<b>05</b>		<b>Steuern steuerähnl. Ertr.einschl.Ertr.aus ges.Uml.</b>			
<b>06</b>		<b>Erträge aus Transferleistungen</b>			
<b>07</b>		<b>Ertr.a.Zuwelsgn.u.Zusch.f.lfd.Zwecke u.allg.Uml.</b>			
<b>08</b>		<b>Ertr.a.Aufl.v.Sonderp.a.Inv.zuw.-zusch.u.-Beitr.</b>			
<b>09</b>		<b>Sonstige ordentliche Erträge</b>			
<b>10</b>		<b>Summe der ordentlichen Erträge (Pos. 1 - 9)</b>	<b>-3.000,00</b>	<b>-3.000,00</b>	<b>-3.326,50</b>
<b>11</b>		<b>Personalaufwendungen</b>	<b>79.900,00</b>	<b>72.300,00</b>	<b>73.939,92</b>
6201000		Entg. Beschäftigter (einschl. Zulagen)	65.800,00	59.200,00	60.915,91
6201001		Leistungsentgelt Beschäftigte	900,00	800,00	861,07
6401000		AG-Anteil zur Sozialvers. Entgeltbereich	13.200,00	12.300,00	12.162,94
<b>12</b>		<b>Versorgungsaufwendungen</b>	<b>5.600,00</b>	<b>4.700,00</b>	<b>5.065,44</b>
6451000		Aufw. an Versorgungskassen Angestellte	5.600,00	4.700,00	5.065,44
<b>13</b>		<b>Aufwendungen für Sach- und Dienstleistungen</b>	<b>17.460,00</b>	<b>16.480,00</b>	<b>11.126,10</b>
6010100		Aufw. für Büromat. u. Drucks. d. Verw. u. ähnl. Ei	300,00	300,00	
6089000		übriger sonstiger Materialaufwand	1.300,00	1.300,00	857,01
6163000		Instandh. von Einrichtungen und Ausstattungen	300,00	300,00	
6166000		Wartungskosten	3.500,00	3.500,00	2.430,32
6169000		sonstige Fremdinstandhaltung	300,00	300,00	285,60
6810000		Aufw. für Zeitungen u Fachlit. d. Verw. u ähnl. Ei	150,00	150,00	
6832000		Telefonkosten	180,00	180,00	60,00
6850000		Reisekosten	180,00	200,00	20,00
6860100		Aufw. für Verfügungsmittel	200,00		9,82
6861000		Aufw. für Öffentlichkeitsarbeit	6.800,00	6.000,00	5.881,77
6862000		Aufw. für Gästebewirtung (Repräsentation)	250,00	250,00	
6869000		sonst. Aufwendungen für Repräsentation	3.000,00	3.000,00	1.581,58
6880000		Aufw. Für Fort- und Weiterbildung	1.000,00	1.000,00	
<b>14</b>		<b>Abschreibungen</b>	<b>320,00</b>	<b>320,00</b>	
6645000		Abschr. auf Geschäftsausstattung	320,00	320,00	
<b>15</b>		<b>Aufw.f. Zuweisungen und Zuschüsse s.bes.Finanzaufw</b>	<b>5.000,00</b>	<b>5.000,00</b>	
7128000		Zuschüsse für laufende Zwecke an übrige Bereiche	5.000,00	5.000,00	
<b>16</b>		<b>Steueraufw.einschl.Aufw.a.ges.Uml.verpfl.</b>			
<b>17</b>		<b>Transferaufwendungen</b>			
<b>18</b>		<b>Sonstige ordentliche Aufwendungen</b>			
<b>19</b>		<b>Summe der ordentlichen Aufwendungen (Pos. 11 - 18)</b>	<b>108.280,00</b>	<b>98.800,00</b>	<b>90.131,46</b>
<b>20</b>		<b>Verwaltungsergebnis (Pos. 10 ./ Ps. 19)</b>	<b>105.280,00</b>	<b>95.800,00</b>	<b>86.804,96</b>
<b>21</b>		<b>Finanzerträge</b>			
<b>22</b>		<b>Zinsen und ähnliche Aufwendungen</b>			
<b>24</b>		<b>Gesamtbetrag der ordentlichen Erträge (Nr. 10 und Nr. 21)</b>	<b>-3.000,00</b>	<b>-3.000,00</b>	<b>-3.326,50</b>
<b>25</b>		<b>Gesamtbetrag der ordentlichen Aufwendungen (Nr.19 und Nr.22)</b>	<b>108.280,00</b>	<b>98.800,00</b>	<b>90.131,46</b>

# Haushaltsplan Egelsbach

## Teilergebnishaushalt Produkt 4.1.1 Stabsstelle Wirtschaftsförderung

Egelsbach

			Haushaltsansatz		
Nr.	Konten	Bezeichnung	2022	2021	Ergebnis 2020
1	2	3	4	5	6
26		Ordentliches Ergebnis (Pos. 20 + Pos. 23)	105.280,00	95.800,00	86.804,96
27		Außerordentliche Erträge			
28		Außerordentliche Aufwendungen			
30		Jahresergebnis vor Intern.LLeistungsbez.	105.280,00	95.800,00	86.804,96
31		Erlöse der Internen Leistungsbeziehungen			
32		Kosten der Internen Leistungsbeziehungen			
33		Jahresergebnis nach Internen Leistungsbeziehungen	105.280,00	95.800,00	86.804,96

## Haushaltsplan Egelsbach

### Erläuterungen

Egelsbach

#### Produkt 4.1.1 Stabstelle Wirtschaftsförderung

##### **Sachkonto 6861000:**

1501018 Wirtschaftsförderung, Standortmarketing

Modernisierung Rathaus-Ticker ; Erhöhung der Jahresgebühr. (EUR 6.800)

# Haushaltsplan Egelsbach

## Teilfinanzhaushalt Produkt 4.1.1 Stabsstelle Wirtschaftsförderung

Egelsbach

		Haushaltsansatz				Investitions- und Investitionsförderungsmaßnahmen	
Nr.	Bezeichnung	2022	Verpflichtungs ermächtigungen	2021	Ergebnis 2020	Gesamtaus zahlungsbedarf	davon bisher bereitgestellt
1	2	3	4	5	6	7	8
	<b>Einzahlungen aus Investitionstätigkeit</b>						
20	+ Einz. aus Investitionszuweis. und -zuschüssen sowie aus Investitionsbeiträgen						
21	+ Einz. aus Abgängen von Vermögensgegenständen des Sachanlagevermögens und des immateriellen Anlagevermögens						
22	+ Einz. aus Abgängen von Vermögensgegenständen des Finanzanlagevermögens						
	<b>Einzahlungen aus Finanzierungstätigkeit</b>						
31	+ Einz. aus der Aufnahme v. Krediten und wirtschaftlich vergleichbaren Vorgängen für Investitionen						
	<b>Summe</b>						
	<b>Auszahlungen aus Investitionstätigkeit</b>						
24	- Ausz. für den Erwerb von Grundstücken und Gebäuden						
25	- Ausz. für Baumaßnahmen						
26	- Ausz. für Investitionen in das sonstige Sachanlagevermögen und immaterielle Anlagevermögen davon: Ausz. aus gewährten Investitionszuweisungen und -zuschüssen					-8.186,69	-8.186,69
27	- Ausz. für Investitionen in das Finanzanlagevermögen						
	<b>Auszahlungen aus Finanzierungstätigkeit</b>						
32	- Ausz. für die Tilgung von Krediten und wirtschaftlich vergleichbaren Vorgängen für Investitionen						
	<b>Summe</b>					-8.186,69	-8.186,69
	<b>Saldo (Einzahlungen ./ Auszahlungen)</b>					-8.186,69	-8.186,69

## Haushaltsplan Egelsbach

### Investitionen Produkt 4.1.1 Stabsstelle Wirtschaftsförderung

Egelsbach

Nr.	Bezeichnung	Ansatz 2021	Ansatz 2022	Finanzplan 2023	Finanzplan 2024	Finanzplan 2025	Gesamt Ein- und Auszahlung	Verpflichtungser- mächtigungen
1	2	3	4	5	6	7	8	9
I0102003	Rathaus, Büromaschinen etc.						-481,70	
I1501002	Wirtschaftsförderung, sonstige Betriebsausstattung						-3.470,56	



# Haushaltsplan Egelsbach

## Teilergebnishaushalt 4.2 Global

Egelsbach

			Haushaltsansatz		
Nr.	Konten	Bezeichnung	2022	2021	Ergebnis 2020
1	2	3	4	5	6
01	50	Privatrechtliche Leistungsentgelte			
02	51	Öffentlich-rechtliche Leistungsentgelte			
03	548-549	Kostenersatzleistungen und -erstattungen			
04	52	Bestandsveränderungen und aktivierte Eigenleistungen			
05	55	Steuern u. steuerähnliche Erträge einschl. Erträge aus gesetzlichen Umlagen	-19.432.000,00	-18.366.000,00	-16.622.984,80
06	547	Erträge aus Transferleistungen	-567.000,00	-628.000,00	-545.923,21
07	540-543	Erträge aus Zuweisungen und Zuschüssen für laufende Zwecke u. allgemeine Umlagen	-2.963.000,00	-2.310.000,00	-2.481.057,04
08	546	Erträge aus der Auflösung von Sonderposten aus Investitionszuweisungen, -zuschüssen u. Investitionsbeiträgen	-17.790,00	-18.160,00	
09	53	Sonstige ordentliche Erträge	-501.500,00	-486.000,00	-486.881,27
10		<b>Summe der ordentlichen Erträge (Nr. 1 bis 9)</b>	<b>-23.481.290,00</b>	<b>-21.808.160,00</b>	<b>-20.136.846,32</b>
11	62, 63, 640-643, 647-649, 65	Personalaufwendungen			
12	644-646	Versorgungsaufwendungen			
13	60, 61, 67-69	Aufwendungen für Sach- und Dienstleistungen	2.000,00	2.000,00	2.881,78
14	66	Abschreibungen			
15	71	Aufwendungen für Zuweisungen und Zuschüsse sowie besondere Finanzaufwendungen			
16	73	Steueraufwendungen einschl. Aufwendungen aus gesetzlichen Umlageverpflichtungen	9.733.000,00	9.399.500,00	9.302.841,41
17	72	Transferaufwendungen			
18	70, 74, 76	Sonstige ordentliche Aufwendungen			
19		<b>Summe der ordentlichen Aufwendungen (Nr. 11 bis 18)</b>	<b>9.735.000,00</b>	<b>9.401.500,00</b>	<b>9.305.723,19</b>
20		<b>Verwaltungsergebnis (Nr. 10 ./ Nr. 19)</b>	<b>-13.746.290,00</b>	<b>-12.406.660,00</b>	<b>-10.831.123,13</b>
21	56, 57	Finanzerträge	-50.000,00	-57.000,00	-32.083,25
22	77	Zinsen und andere Finanzaufwendungen	264.900,00	299.900,00	281.267,68
23		<b>Finanzergebnis (Nr. 21 ./ Nr. 22)</b>	<b>214.900,00</b>	<b>242.900,00</b>	<b>249.184,43</b>
24		<b>Gesamtbetrag der ordentlichen Erträge (Nr. 10 und Nr. 21)</b>	<b>-23.531.290,00</b>	<b>-21.865.160,00</b>	<b>-20.168.929,57</b>
25		<b>Gesamtbetrag der ordentlichen Aufwendungen (Nr.19 und Nr.22)</b>	<b>9.999.900,00</b>	<b>9.701.400,00</b>	<b>9.586.990,87</b>
26		<b>Ordentliches Ergebnis (Nr.24 ./ Nr.25)</b>	<b>-13.531.390,00</b>	<b>-12.163.760,00</b>	<b>-10.581.938,70</b>
27	59	Außerordentliche Erträge			
28	79	Außerordentliche Aufwendungen			
29		<b>Außerordentliches Ergebnis (Nr. 27 ./Nr. 28)</b>			
30		<b>Jahresergebnis (Nr. 26 und Nr. 29)</b>	<b>-13.531.390,00</b>	<b>-12.163.760,00</b>	<b>-10.581.938,70</b>
		Nachrichtlich:			
		Summe der vorgetragenen Jahresfehlbeträge	-120.857.278,07	-108.693.518,07	-95.985.997,68

# Haushaltsplan Egelsbach

## Teilfinanzhaushalt 4.2 Global

Egelsbach

		Haushaltsansatz				Investitions- und Investitionsförderungsmaßnahmen	
Nr.	Bezeichnung	2022	Verpflichtungs ermächtigungen	2021	Ergebnis 2020	Gesamtaus zahlungsbedarf	davon bisher bereitgestellt
1	2	3	4	5	6	7	8
	<b>Einzahlungen aus Investitionstätigkeit</b>						
20	+ Einz. aus Investitionszuweis. und -zuschüssen sowie aus Investitionsbeiträgen						
21	+ Einz. aus Abgängen von Vermögensgegenständen des Sachanlagevermögens und des immateriellen Anlagevermögens						
22	+ Einz. aus Abgängen von Vermögensgegenständen des Finanzanlagevermögens						
	<b>Einzahlungen aus Finanzierungstätigkeit</b>						
31	+ Einz. aus der Aufnahme v. Krediten und wirtschaftlich vergleichbaren Vorgängen für Investitionen	2.849.000,00		2.578.725,00	2.300.000,00		
	<b>Summe</b>	<b>2.849.000,00</b>		<b>2.578.725,00</b>	<b>2.300.000,00</b>		
	<b>Auszahlungen aus Investitionstätigkeit</b>						
24	- Ausz. für den Erwerb von Grundstücken und Gebäuden						
25	- Ausz. für Baumaßnahmen					-818.316,00	-818.316,00
26	- Ausz. für Investitionen in das sonstige Sachanlagevermögen und immaterielle Anlagevermögen davon: Ausz. aus gewährten Investitionszuweisungen und -zuschüssen						
27	- Ausz. für Investitionen in das Finanzanlagevermögen					-55.075,00	-55.075,00
	<b>Auszahlungen aus Finanzierungstätigkeit</b>						
32	- Ausz. für die Tilgung von Krediten und wirtschaftlich vergleichbaren Vorgängen für Investitionen	-988.000,00		-877.000,00	-607.885,03	-12.045.671,00	-8.698.671,00
	<b>Summe</b>	<b>-988.000,00</b>		<b>-877.000,00</b>	<b>-607.885,03</b>	<b>-12.919.062,00</b>	<b>-9.572.062,00</b>
	<b>Saldo (Einzahlungen ./ Auszahlungen)</b>	<b>1.861.000,00</b>		<b>1.701.725,00</b>	<b>1.692.114,97</b>	<b>-12.919.062,00</b>	<b>-9.572.062,00</b>

# Haushaltsplan Egelsbach

## Teilergebnishaushalt Produkt 4.2.1 Konzessionsabgaben

Egelsbach

		Bezeichnung	Haushaltsansatz		Ergebnis 2020
Nr.	Kon ten		2022	2021	
1	2	3	4	5	6
01		Privatrechtliche Leistungsentgelte			
02		Öffentlich-rechtliche Leistungsentgelte			
03		Kostenersatzleistungen und -erstattungen			
04		Bestandsveränderungen und andere akt. Eigenleistg.			
05		Steuern steuerähnli. Ertr.einschl.Ertr.aus ges.Uml.			
06		Erträge aus Transferleistungen			
07		Ertr.a.Zuweisgn.u.Zusch.f.lfd.Zwecke u.allg.Uml.			
08		Ertr.a.Aufl.v.Sonderp.a.Inv.zuw.-zusch.u.-Beitr.			
09		Sonstige ordentliche Erträge	-501.500,00	-486.000,00	-486.881,27
5309100		Konzessionsabgaben	-501.500,00	-486.000,00	-486.881,27
10		Summe der ordentlichen Erträge (Pos. 1 - 9)	-501.500,00	-486.000,00	-486.881,27
11		Personalaufwendungen			
12		Versorgungsaufwendungen			
13		Aufwendungen für Sach- und Dienstleistungen			
14		Abschreibungen			
15		Aufw.f. Zuweisungen und Zuschüsse s.bes.Finanzaufw			
16		Steueraufw.einschl.Aufw.a.ges.Uml.verpfl.			
17		Transferaufwendungen			
18		Sonstige ordentliche Aufwendungen			
20		Verwaltungsergebnis (Pos. 10 ./ Ps. 19)	-501.500,00	-486.000,00	-486.881,27
21		Finanzerträge			
22		Zinsen und ähnliche Aufwendungen			
24		Gesamtbetrag der ordentlichen Erträge (Nr. 10 und Nr. 21)	-501.500,00	-486.000,00	-486.881,27
25		Gesamtbetrag der ordentlichen Aufwendungen (Nr.19 und Nr.22)			
26		Ordentliches Ergebnis (Pos. 20 + Pos. 23)	-501.500,00	-486.000,00	-486.881,27
27		Außerordentliche Erträge			
28		Außerordentliche Aufwendungen			
30		Jahresergebnis vor intern.LLeistungsbez.	-501.500,00	-486.000,00	-486.881,27
31		Erlöse der internen Leistungsbeziehungen			
32		Kosten der internen Leistungsbeziehungen			
33		Jahresergebnis nach internen Leistungsbeziehungen	-501.500,00	-486.000,00	-486.881,27

## Erläuterungen

Egelsbach

### Produkt 4.2.1 Konzessionsabgaben

#### **Sachkonto 5309100:**

1502025 Konzessionsabgabe Telekommunikation

Es handelt sich um das Gestattungsentgelt "Kabelschutzanlagen". (EUR -41.500)

# Haushaltsplan Egelsbach

## Teilfinanzhaushalt Produkt 4.2.1 Konzessionsabgaben

Egelsbach

		Haushaltsansatz				Investitions- und Investitionsförderungsmaßnahmen	
Nr.	Bezeichnung	2022	Verpflichtungs ermächtigungen	2021	Ergebnis 2020	Gesamtaus zahlungsbedarf	davon bisher bereitgestellt
1	2	3	4	5	6	7	8
	<b>Einzahlungen aus Investitionstätigkeit</b>						
20	+ Einz. aus Investitionszuweis. und -zuschüssen sowie aus Investitionsbeiträgen						
21	+ Einz. aus Abgängen von Vermögensgegenständen des Sachanlagevermögens und des immateriellen Anlagevermögens						
22	+ Einz. aus Abgängen von Vermögensgegenständen des Finanzanlagevermögens						
	<b>Einzahlungen aus Finanzierungstätigkeit</b>						
31	+ Einz. aus der Aufnahme v. Krediten und wirtschaftlich vergleichbaren Vorgängen für Investitionen						
	<b>Summe</b>						
	<b>Auszahlungen aus Investitionstätigkeit</b>						
24	- Ausz. für den Erwerb von Grundstücken und Gebäuden						
25	- Ausz. für Baumaßnahmen						
26	- Ausz. für Investitionen in das sonstige Sachanlagevermögen und immaterielle Anlagevermögen davon: Ausz. aus gewährten Investitionszuweisungen und -zuschüssen						
27	- Ausz. für Investitionen in das Finanzanlagevermögen						
	<b>Auszahlungen aus Finanzierungstätigkeit</b>						
32	- Ausz. für die Tilgung von Krediten und wirtschaftlich vergleichbaren Vorgängen für Investitionen						
	<b>Summe</b>						
	<b>Saldo (Einzahlungen ./ Auszahlungen)</b>						

### Produktbeschreibung Produkt 4.2.2 Steuern, allgemeine Finanzwirtschaft

Egelsbach

#### Kurzbeschreibung

Dieser Budgetbereich beinhaltet die allgemeinen Finanzerträge und -aufwendungen, die der Finanzierung des Produkthaushaltes dienen.

Aus dem Überschuss des Budgets "Global" sind die Zuschussbedarfe aller anderen Budgets abzudecken.

Im Ergebnishaushalt sind die wichtigsten Ertragspositionen die Gewerbesteuer, die Grundsteuer, der Gemeindeanteil an der Einkommensteuer und Umsatzsteuer, die Schlüsselzuweisung vom Land und die Ausgleichsleistung nach dem Familienleistungsausgleich.

Bei den Aufwendungen im Ergebnishaushalt sind die größten Positionen die Kreis- und Schulumlage, die Gewerbesteuerumlage, die Verbandsumlage an den Planungsverband und die Zinsausgaben zu nennen.

Im Finanzhaushalt sind die wichtigsten Positionen bei den Einzahlungen die Darlehensaufnahmen, die Rückzahlungen von vergebenen Darlehen und der allgemeine Investitionszuschuss des Landes und im Bereich der Auszahlungen die Darlehenstilgungen.

## Haushaltsplan Egelsbach

**Teilergebnishaushalt**  
**Produkt 4.2.2 Steuern, allgemeine Finanzwirtschaft**

Egelsbach

		Bezeichnung	Haushaltsansatz		Ergebnis 2020
Nr.	Kon ten		2022	2021	
1	2	3	4	5	6
<b>01</b>		<b>Privatrechtliche Leistungsentgelte</b>			
<b>02</b>		<b>Öffentlich-rechtliche Leistungsentgelte</b>			
<b>03</b>		<b>Kostenersatzleistungen und -erstattungen</b>			
<b>04</b>		<b>Bestandsveränderungen und andere akt. Eigenleistg.</b>			
<b>05</b>		<b>Steuern steuerähnl. Ertr.einschl.Ertr.aus ges.Uml.</b>	<b>-19.432.000,00</b>	<b>-18.366.000,00</b>	<b>-16.622.984,80</b>
5500100		Gemeindeanteil an der Einkommensteuer	-8.289.000,00	-7.874.000,00	-7.957.051,88
5504000		Gemeindeanteil an der Umsatzsteuer	-859.000,00	-980.000,00	-986.264,35
5551000		Grundsteuer A	-18.000,00	-18.000,00	-22.549,66
5552000		Grundsteuer B	-4.150.000,00	-4.050.000,00	-3.992.280,24
5553000		Gewerbesteuer	-5.450.000,00	-4.750.000,00	-2.884.061,54
5559120		Sonst Vergnügungsst, einschl Spielapparateststeuer	-600.000,00	-630.000,00	-716.389,93
5559200		Hundesteuer	-66.000,00	-64.000,00	-64.387,20
<b>06</b>		<b>Erträge aus Transferleistungen</b>	<b>-567.000,00</b>	<b>-628.000,00</b>	<b>-545.923,21</b>
5477000		Ausgleichsleistungen Familienleistungsgesetz	-567.000,00	-628.000,00	-545.923,21
<b>07</b>		<b>Ertr.a.Zuweisgn.u.Zusch.f.lfd.Zwecke u.allg.Uml.</b>	<b>-2.963.000,00</b>	<b>-2.310.000,00</b>	<b>-2.481.057,04</b>
5401010		Schlüsselzuweisungen	-2.963.000,00	-2.310.000,00	-1.634.852,04
5410300		Sonstige Zuweisungen des Landes			-846.205,00
<b>08</b>		<b>Ertr.a.Aufl.v.Sonderp.a.Inv.zuw.-zusch.u.-Beitr.</b>	<b>-17.790,00</b>	<b>-18.160,00</b>	
5460100		Erträge Auflös SOPO Invest vom öffentl Bereich	-17.790,00	-18.160,00	
<b>09</b>		<b>Sonstige ordentliche Erträge</b>			
<b>10</b>		<b>Summe der ordentlichen Erträge (Pos. 1 - 9)</b>	<b>-22.979.790,00</b>	<b>-21.322.160,00</b>	<b>-19.649.965,05</b>
<b>11</b>		<b>Personalaufwendungen</b>			
<b>12</b>		<b>Versorgungsaufwendungen</b>			
<b>13</b>		<b>Aufwendungen für Sach- und Dienstleistungen</b>	<b>2.000,00</b>	<b>2.000,00</b>	<b>2.881,78</b>
6750000		Bankspesen / Kosten d. Geldverkehrs u.d. Kapitalbe	2.000,00	2.000,00	2.881,78
<b>14</b>		<b>Abschreibungen</b>			
<b>15</b>		<b>Aufw.f. Zuweisungen und Zuschüsse s.bes.Finanzaufw</b>			
<b>16</b>		<b>Steueraufw.einschl.Aufw.a.ges.Uml.verpfl.</b>	<b>9.733.000,00</b>	<b>9.399.500,00</b>	<b>9.302.841,41</b>
7354100		Kreisumlage	6.002.000,00	5.452.000,00	5.645.333,02
7354200		Schulumlage	2.917.000,00	3.238.000,00	3.200.818,00
7354400		Heimatumlage neu	312.000,00	272.000,00	175.031,12
7380100		Gewerbesteuerumlage	502.000,00	437.500,00	281.659,27
<b>17</b>		<b>Transferaufwendungen</b>			
<b>18</b>		<b>Sonstige ordentliche Aufwendungen</b>			
<b>19</b>		<b>Summe der ordentlichen Aufwendungen (Pos. 11 - 18)</b>	<b>9.735.000,00</b>	<b>9.401.500,00</b>	<b>9.305.723,19</b>
<b>20</b>		<b>Verwaltungsergebnis (Pos. 10 ./ Ps. 19)</b>	<b>-13.244.790,00</b>	<b>-11.920.660,00</b>	<b>-10.344.241,86</b>
<b>21</b>		<b>Finanzerträge</b>	<b>-50.000,00</b>	<b>-57.000,00</b>	<b>-32.083,25</b>
5640000		Erträge aus anderen Beteiligungen	-20.000,00	-27.000,00	
5790900		Übrige sonstige Zinsen und ähnl. Erträge	-30.000,00	-30.000,00	-32.083,25
<b>22</b>		<b>Zinsen und ähnliche Aufwendungen</b>	<b>264.900,00</b>	<b>299.900,00</b>	<b>281.267,68</b>
7710000		Bankzinsen			880,12
7710099		Kreditzinsen "Zinsdienstumlage"	2.400,00	2.400,00	15.189,00
7720000		Kredit- und Überziehungsprovisionen			288,89
7768000		Zinsen & ähnl. Aufw. an sonst. inländ. Bereich	250.000,00	275.000,00	245.998,67

# Haushaltsplan Egelsbach

## Teilergebnishaushalt Produkt 4.2.2 Steuern, allgemeine Finanzwirtschaft

Egelsbach

			Haushaltsansatz		
Nr.	Kon ten	Bezeichnung	2022	2021	Ergebnis 2020
1	2	3	4	5	6
7790000		sonst. Zinsen & ähnl. Aufwendungen	12.500,00	22.500,00	18.911,00
<b>23</b>		<b>Finanzergebnis (Pos. 21 - Pos. 22)</b>	<b>214.900,00</b>	<b>242.900,00</b>	<b>249.184,43</b>
<b>24</b>		<b>Gesamtbetrag der ordentlichen Erträge (Nr. 10 und Nr. 21)</b>	<b>-23.029.790,00</b>	<b>-21.379.160,00</b>	<b>-19.682.048,30</b>
<b>25</b>		<b>Gesamtbetrag der ordentlichen Aufwendungen (Nr.19 und Nr.22)</b>	<b>9.999.900,00</b>	<b>9.701.400,00</b>	<b>9.586.990,87</b>
<b>26</b>		<b>Ordentliches Ergebnis (Pos. 20 + Pos. 23)</b>	<b>-13.029.890,00</b>	<b>-11.677.760,00</b>	<b>-10.095.057,43</b>
<b>27</b>		<b>Außerordentliche Erträge</b>			
<b>28</b>		<b>Außerordentliche Aufwendungen</b>			
<b>30</b>		<b>Jahresergebnis vor Intern.LLeistungsbez.</b>	<b>-13.029.890,00</b>	<b>-11.677.760,00</b>	<b>-10.095.057,43</b>
<b>31</b>		<b>Erlöse der internen Leistungsbeziehungen</b>	<b>-2.300,00</b>		
<b>32</b>		<b>Kosten der Internen Leistungsbeziehungen</b>			
<b>33</b>		<b>Jahresergebnis nach internen Leistungsbeziehungen</b>	<b>-13.032.190,00</b>	<b>-11.677.760,00</b>	<b>-10.095.057,43</b>



## Erläuterungen

Egelsbach

### Produkt 4.2.2 Steuern, allgemeine Finanzwirtschaft

#### **Sachkonto 5401010:**

1601017 Steuern, allgem. Zuweisungen

Gemäß der nun vorliegenden KFA-Planungsdaten verändert sich der Betrag für den Erhalt der Schlüsselzuweisung wie angegeben.. (EUR -2.963.000)

#### **Sachkonto 5477000:**

1601017 Steuern, allgemeine Zuweisungen

Mit Erhalt des Finanzplanungserlasses 2022 v. 27.09.2021 liegen die neuen Orientierungsdaten vor.

Die Zuwachsrate der "Ausgleichsleistungen Familienleistungsgesetz" beträgt + 3,0 %.

Basierend auf den aktuellen Werten der Schätzbasis werden die Ansätze demnach entsprechend angepasst.(EUR -567.000)

#### **Sachkonto 5500100:**

1601017 Steuern, allgemeine Zuweisungen

Mit Erhalt des Finanzplanungserlasses 2022 v. 27.09.2021 liegen die neuen Orientierungsdaten vor.

Die Zuwachsrate der Einkommenssteuer beträgt + 5,5 %.

Basierend auf den aktuellen Werten der Schätzbasis werden die Ansätze demnach entsprechend angepasst. (EUR -8.289.000)

#### **Sachkonto 5504000:**

1601017 Steuern, allgemeine Zuweisungen

Mit Erhalt des Finanzplanungserlasses 2022 v. 27.09.2021 liegen die neuen Orientierungsdaten vor.

Die Rate für den Gemeindeanteil an der Umsatzsteuer beträgt demnach - 13 %.

Basierend auf den aktuellen Werten der Schätzbasis werden die Ansätze demnach entsprechend angepasst. (EUR -859.000)

#### **Sachkonto 5552000:**

1601017 Steuern, allgemeine Zuweisungen

Angesetzter Hebesatz der Grundsteuer B im Jahr 2022: 815 Punkte.

Für die Jahre 2023 bis 2024 sind Steigerungen im Zuge der Veranlagungen des Baugebietes "Leimenkaute" eingeplant.

Zum Ausgleich des Haushalts 2025 infolge gestiegener Abschreibung im Zuge der geplanten Sanierung des Freibades und der grundhaften Erneuerungen von Straßen (Heidelberger Str., Langener Str. und Rheinstr.) ist die Erhöhung der Grundsteuer um 55 Punkte auf 870 Punkte notwendig.

#### **Sachkonto 5553000:**

1601017 Steuern, allgemeine Zuweisungen

Durch die Einholung zusätzlicher Informationen von den ertragsstärksten Gewerbetreibenden über die zukünftige finanzielle Entwicklung kann der Ansatz der Gewerbesteuer auf EUR -5.450.000,00 festgesetzt werden.

Von den übrigen Gewerbetreibenden wird von einer Steigerungsrate im Jahr 2021 in Höhe von ca. 15 % im Vergleich der festgesetzten Vorauszahlungen des Jahres 2021 ausgegangen.

#### **Sachkonto 5559120:**

1601017 Steuern, allgemeine Zuweisungen

Berechnung anhand den aktuellen IST-Zahlen des Jahres 2021. Es wird von einem durchschnittlichen Wert pro Quartal in Höhe von EUR ca. 150.000,00.

Schließungen aufgrund weiterer Lockdowns sind hierbei nicht eingeplant. (EUR -600.000)

## Erläuterungen

Egelsbach

### **Sachkonto 7354100:**

#### 1601017 Steuern, allgemeine Zuweisungen

Gemäß nun vorliegenden KFA Planungsdaten und Mitteilung des Kreises Offenbach in der Bürgermeisterdienstversammlung am 08.11.2021 erfolgte eine Änderung der Hebesätze für die Kreis- und Schulumlage wie folgt:  
Kreisumlage 34,74 % (plus 2,92 % gegenüber 2020; derzeitig 31,82%)

### **Sachkonto 7354200:**

#### 1601017 Steuern, allgemeine Zuweisungen

Gemäß nun vorliegenden KFA Planungsdaten und Mitteilung des Kreises Offenbach in der Bürgermeisterdienstversammlung am 08.11.2021 erfolgte eine Änderung der Hebesätze für die Kreis- und Schulumlage wie folgt:  
Schulumlage 16,88 % (minus 2,02 % gegenüber 2020, derzeitig 18,90%)

### **Sachkonto 7354209**

#### 1601017 Steuern, allgemeine Zuweisungen

Gemäß der Verwendung des neuen Berechnungsschema für Rückstellungen im Zusammenhang mit dem Finanzausgleich (§ 39 Abs. 1 Nr. 7 GemHVO) bereitgestellt vom HSGB. Das Schema orientiert sich an dem herkömmlichen Berechnungsschema von Kröckel (in: Amerkamp/Kröckel/Rauber, Gemeindehaushaltsrecht Hessen, Kommentierung zu § 39 und Anhang 18), modifiziert dieses aber im durch das neue FAG erforderlichen (erheblichen!) Umfang.

### **Sachkonto 7354400:**

#### 1601017 Steuern, allgemeine Zuweisungen

Der Vervielfältiger der Heimatumlage beträgt 21,75 %.

### **Sachkonto 7380100:**

#### 1601017 Steuern, allgemeine Zuweisungen

Der Vervielfältiger der Gewerbesteuerumlage beträgt 35,00 %.

### **Sachkonto 7710099:**

#### 1602027 Schuldendienst

Berechnung der Zinsen anhand vorliegender Tilgungspläne sowie zukünftig anhand derzeitiger Konditionen am Kapitalmarkt.

# Haushaltsplan Egelsbach

## Teilfinanzhaushalt Produkt 4.2.2 Steuern, allgemeine Finanzwirtschaft

Egelsbach

		Haushaltsansatz				Investitions- und Investitionsförderungsmaßnahmen	
Nr.	Bezeichnung	2022	Verpflichtungsermächtigungen	2021	Ergebnis 2020	Gesamtauszahlungsbedarf	davon bisher bereitgestellt
1	2	3	4	5	6	7	8
	<b>Einzahlungen aus Investitionstätigkeit</b>						
20	+ Einz. aus Investitionszuweis. und -zuschüssen sowie aus Investitionsbeiträgen						
21	+ Einz. aus Abgängen von Vermögensgegenständen des Sachanlagevermögens und des immateriellen Anlagevermögens						
22	+ Einz. aus Abgängen von Vermögensgegenständen des Finanzanlagevermögens						
	<b>Einzahlungen aus Finanzierungstätigkeit</b>						
31	+ Einz. aus der Aufnahme v. Krediten und wirtschaftlich vergleichbaren Vorgängen für Investitionen	2.849.000,00		2.578.725,00	2.300.000,00		
	<b>Summe</b>	<b>2.849.000,00</b>		<b>2.578.725,00</b>	<b>2.300.000,00</b>		
	<b>Auszahlungen aus Investitionstätigkeit</b>						
24	- Ausz. für den Erwerb von Grundstücken und Gebäuden						
25	- Ausz. für Baumaßnahmen					-818.316,00	-818.316,00
26	- Ausz. für Investitionen in das sonstige Sachanlagevermögen und immaterielle Anlagevermögen davon: Ausz. aus gewährten Investitionszuweisungen und -zuschüssen						
27	- Ausz. für Investitionen in das Finanzanlagevermögen					-55.075,00	-55.075,00
	<b>Auszahlungen aus Finanzierungstätigkeit</b>						
32	- Ausz. für die Tilgung von Krediten und wirtschaftlich vergleichbaren Vorgängen für Investitionen	-988.000,00		-877.000,00	-607.885,03	-12.045.671,00	-8.698.671,00
	<b>Summe</b>	<b>-988.000,00</b>		<b>-877.000,00</b>	<b>-607.885,03</b>	<b>-12.919.062,00</b>	<b>-9.572.062,00</b>
	<b>Saldo (Einzahlungen ./ Auszahlungen)</b>	<b>1.861.000,00</b>		<b>1.701.725,00</b>	<b>1.692.114,97</b>	<b>-12.919.062,00</b>	<b>-9.572.062,00</b>

## Haushaltsplan Egelsbach

### Investitionen Produkt 4.2.2 Steuern, allgemeine Finanzwirtschaft

Egelsbach

Nr.	Bezeichnung	Ansatz 2021	Ansatz 2022	Finanzplan 2023	Finanzplan 2024	Finanzplan 2025	Gesamt Ein- und Auszahlung	Verpflichtungser- mächtigungen
1	2	3	4	5	6	7	8	9
I1601091	Investitionspauschale						360.000,00	

# Haushaltsplan Egelsbach

## Mittelfristige Ergebnisplanung - Beträge in 1.000 € -

Egelsbach

Nr.	Bezeichnung	Ergebnis 2020	Ansatz 2021	Ansatz 2022	Plan 2023	Plan 2024	Plan 2025
	<b>Erträge</b>	<b>0,00</b>	<b>0,00</b>	<b>0,00</b>	<b>0,00</b>	<b>0,00</b>	<b>0,00</b>
50	Privatrechtliche Leistungsentgelte	-1.079.427,85	-862.260,00	-856.760,00	-856.760,00	-856.760,00	-856.760,00
51	Öffentlich-rechtliche Leistungsentgelte	-4.232.678,88	-4.409.250,00	-4.474.250,00	-4.475.250,00	-4.475.250,00	-4.475.250,00
548-549	Kostenersatzleistungen und -erstattungen	-133.523,78	-213.925,00	-266.225,00	-263.425,00	-263.425,00	-263.425,00
52	Bestandsveränderungen & aktivierte Eigenleistungen	0,00	0,00	0,00	0,00	0,00	0,00
5500	Gemeindeanteil an der Einkommenssteuer	-7.957.051,88	-7.874.000,00	-8.289.000,00	-8.745.000,00	-9.270.000,00	-9.780.000,00
5504	Gemeindeanteil an der Umsatzsteuer	-986.264,35	-980.000,00	-859.000,00	-881.000,00	-899.000,00	-913.000,00
5551	Grundsteuer A	-22.549,66	-18.000,00	-18.000,00	-18.000,00	-18.000,00	-18.000,00
5552	Grundsteuer B	-3.992.280,24	-4.050.000,00	-4.150.000,00	-4.250.000,00	-4.250.000,00	-4.525.000,00
5553	Gewerbesteuer	-2.884.061,54	-4.750.000,00	-5.450.000,00	-5.500.000,00	-5.550.000,00	-5.600.000,00
5554	Grunderwerbsteuer	0,00	0,00	0,00	0,00	0,00	0,00
5559	Andere Steuern	-780.777,13	-694.000,00	-666.000,00	-616.000,00	-566.000,00	-516.000,00
558	Erträge aus Umlagen	0,00	0,00	0,00	0,00	0,00	0,00
55..	Sonst. Erträge aus Steuern, sonst. steuerähn. Erträge, sonst. Umlagen	0,00	0,00	0,00	0,00	0,00	0,00
547	Erträge aus Transferleistungen	-545.923,21	-628.000,00	-567.000,00	-585.000,00	-603.000,00	-619.000,00
540-543	Erträge aus Zuweisungen & Zuschüsse für lauf. Zwecke & allg. Umlagen	-4.953.501,13	-4.926.090,00	-5.267.090,00	-5.119.090,00	-5.339.090,00	-5.409.090,00
546	Erträge aus der Auflösung von Sonderposten	0,00	-710.960,00	-684.590,00	-669.580,00	-613.280,00	-625.780,00
53	Sonstige Ordentliche Erträge	-855.246,92	-944.640,00	-968.140,00	-968.140,00	-968.140,00	-968.140,00
<b>10</b>	<b>Summe der ordentlichen Erträge</b>	<b>-28.423.286,57</b>	<b>-31.061.125,00</b>	<b>-32.516.055,00</b>	<b>-32.947.245,00</b>	<b>-33.671.945,00</b>	<b>-34.569.445,00</b>
62,63,..	Personalaufwendungen (62,63,640-643,647-649,65)	9.154.371,89	9.919.700,00	10.233.500,00	10.442.400,00	10.654.700,00	10.871.500,00
644-646	Versorgungsaufwendungen	929.505,55	1.091.700,00	1.075.000,00	1.050.800,00	1.041.800,00	1.058.100,00
60,61,..	Aufwendungen für Sach- und Dienstleistungen (60,61,67-69)	4.111.525,26	4.665.870,00	5.000.990,00	4.745.540,00	4.704.540,00	4.696.040,00
66	Abschreibungen	1.649,42	1.842.560,00	1.804.020,00	1.884.790,00	1.883.760,00	2.185.260,00
71	Aufw. für Zuw. & Zuschüsse sowie bes. Finanzaufwendungen	4.171.721,68	4.348.990,00	4.579.290,00	4.609.290,00	4.611.790,00	4.611.790,00
73	Steueraufw. einschl. Aufw. aus gesetzl. Umlageverpflichtungen	9.355.719,87	9.453.500,00	9.787.000,00	10.176.000,00	10.684.000,00	11.041.000,00
72	Transferaufwendungen	0,00	0,00	0,00	0,00	0,00	0,00
70,74,76	Sonstige ordentliche Aufwendungen	20.398,08	22.373,00	22.173,00	22.173,00	22.173,00	22.173,00
<b>19</b>	<b>Summe der ordentlichen Aufwendungen</b>	<b>27.744.891,75</b>	<b>31.344.693,00</b>	<b>32.501.973,00</b>	<b>32.930.993,00</b>	<b>33.602.763,00</b>	<b>34.485.863,00</b>
<b>20</b>	<b>Verwaltungsergebnis</b>	<b>-678.394,82</b>	<b>283.568,00</b>	<b>-14.082,00</b>	<b>-16.252,00</b>	<b>-69.182,00</b>	<b>-83.582,00</b>
56,57	Finanzerträge	-169.594,84	-260.350,00	-251.550,00	-266.550,00	-266.550,00	-266.550,00
77	Zinsen und ähnl. Aufwendungen	281.267,68	299.900,00	264.900,00	269.900,00	319.900,00	339.900,00
<b>23</b>	<b>Finanzergebnis</b>	<b>111.672,84</b>	<b>39.550,00</b>	<b>13.350,00</b>	<b>3.350,00</b>	<b>53.350,00</b>	<b>73.350,00</b>
<b>24</b>	<b>Ordentliches Ergebnis</b>	<b>-566.721,98</b>	<b>323.118,00</b>	<b>-732,00</b>	<b>-12.902,00</b>	<b>-15.832,00</b>	<b>-10.232,00</b>
59	Außerordentliche Erträge	0,00	-5.000,00	0,00	0,00	0,00	0,00
79	Außerordentliche Aufwendungen	2.878,28	0,00	0,00	0,00	0,00	0,00
<b>27</b>	<b>Außerordentliches Ergebnis</b>	<b>2.878,28</b>	<b>-5.000,00</b>	<b>0,00</b>	<b>0,00</b>	<b>0,00</b>	<b>0,00</b>
<b>28</b>	<b>Jahresergebnis</b>	<b>-563.843,70</b>	<b>318.118,00</b>	<b>-732,00</b>	<b>-12.902,00</b>	<b>-15.832,00</b>	<b>-10.232,00</b>

# Haushaltsplan Egelsbach

## Ergänzung zur mittelfristigen Ergebnisplanung - Beträge in 1.000 € -

Egelsbach

Nr.	Konten	Bezeichnung	Ansatz 2021	Ansatz 2022	Ansatz 2023	Ansatz 2024	Ansatz 2025
01	50	Privatrechtliche Leistungsentgelte	-862,3	-856,8	-856,8	-856,8	-856,8
02	51	Öffentlich-rechtliche Leistungsentgelte	-4.409,3	-4.474,3	-4.475,3	-4.475,3	-4.475,3
03	548-549	Kostenersatzleistungen und -erstattungen	-213,9	-266,2	-263,4	-263,4	-263,4
04	52	Bestandsveränderungen und aktivierte Eigenleistungen					
05	55	Steuern u. steuerähnliche Erträge einschl. Erträge aus gesetzlichen Umlagen	-18.366,0	-19.432,0	-20.010,0	-20.553,0	-21.352,0
06	547	Erträge aus Transferleistungen	-628,0	-567,0	-585,0	-603,0	-619,0
07	540-543	Erträge aus Zuweisungen und Zuschüssen für laufende Zwecke u. allgemeine Umlagen	-4.926,1	-5.267,1	-5.119,1	-5.339,1	-5.409,1
08	546	Erträge aus der Auflösung von Sonderposten aus Investitionszuweisungen, -zuschüssen u. Investitionsbeiträgen	-711,0	-684,6	-669,6	-613,3	-625,8
09	53	Sonstige ordentliche Erträge	-944,6	-968,1	-968,1	-968,1	-968,1
10		<b>Summe der ordentlichen Erträge (Nr. 1 bis 9)</b>	<b>-31.061,1</b>	<b>-32.516,1</b>	<b>-32.947,2</b>	<b>-33.671,9</b>	<b>-34.569,4</b>
11	62, 63, 640-643, 647-649, 65	Personalaufwendungen	9.919,7	10.233,5	10.442,4	10.654,7	10.871,5
12	644-646	Versorgungsaufwendungen	1.091,7	1.075,0	1.050,8	1.041,8	1.058,1
13	60, 61, 67-69	Aufwendungen für Sach- und Dienstleistungen	4.665,9	5.001,0	4.745,5	4.704,5	4.696,0
14	66	Abschreibungen	1.842,6	1.804,0	1.884,8	1.883,8	2.185,3
15	71	Aufwendungen für Zuweisungen und Zuschüsse sowie besondere Finanzaufwendungen	4.349,0	4.579,3	4.609,3	4.611,8	4.611,8
16	73	Steueraufwendungen einschl. Aufwendungen aus gesetzlichen Umlageverpflichtungen	9.453,5	9.787,0	10.176,0	10.684,0	11.041,0
17	72	Transferaufwendungen					
18	70, 74, 76	Sonstige ordentliche Aufwendungen	22,4	22,2	22,2	22,2	22,2
19		<b>Summe der ordentlichen Aufwendungen (Nr. 11 bis 18)</b>	<b>31.344,7</b>	<b>32.502,0</b>	<b>32.931,0</b>	<b>33.602,8</b>	<b>34.485,9</b>
20		<b>Verwaltungsergebnis (Nr. 10 ./ Nr. 19)</b>	<b>283,6</b>	<b>-14,1</b>	<b>-16,3</b>	<b>-69,2</b>	<b>-83,6</b>
21	56, 57	Finanzerträge	-260,4	-251,6	-266,6	-266,6	-266,6
22	77	Zinsen und andere Finanzaufwendungen	299,9	264,9	269,9	319,9	339,9
23		<b>Finanzergebnis (Nr. 21 ./ Nr. 22)</b>	<b>39,6</b>	<b>13,4</b>	<b>3,4</b>	<b>53,4</b>	<b>73,4</b>
24		<b>Gesamtbetrag der ordentlichen Erträge (Nr. 10 und Nr. 21)</b>	<b>-31.321,5</b>	<b>-32.767,6</b>	<b>-33.213,8</b>	<b>-33.938,5</b>	<b>-34.836,0</b>
25		<b>Gesamtbetrag der ordentlichen Aufwendungen (Nr.19 und Nr.22)</b>	<b>31.644,6</b>	<b>32.766,9</b>	<b>33.200,9</b>	<b>33.922,7</b>	<b>34.825,8</b>
26		<b>Ordentliches Ergebnis (Nr.24 ./ Nr.25)</b>	<b>323,1</b>	<b>-0,7</b>	<b>-12,9</b>	<b>-15,8</b>	<b>-10,2</b>
27	59	Außerordentliche Erträge	-5,0				
28	79	Außerordentliche Aufwendungen					
29		<b>Außerordentliches Ergebnis (Nr. 27 ./Nr. 28)</b>	<b>-5,0</b>				
30		<b>Jahresergebnis (Nr. 26 und Nr. 29)</b>	<b>318,1</b>	<b>-0,7</b>	<b>-12,9</b>	<b>-15,8</b>	<b>-10,2</b>
		Nachrichtlich:					
		Summe der vorgetragenen Jahresfehlbeträge	---	---	---	---	---

# Haushaltsplan Egelsbach

## Mittelfristige Finanzplanung - Beträge in 1.000 € -

Egelsbach

Arten der Einzahlung und Auszahlung	Ansatz 2021	Ansatz 2022	Ansatz 2023	Ansatz 2024	Ansatz 2025
<b>Einzahlungen</b>					
Aufnahme von Krediten und der Begebung von Anleihen	2.578,7	2.849,0	3.147,0	9.400,0	3.175,0
Investitionszuweisungen, Zuschüsse und Investitionsbeiträge	569,7	442,5	49,0	500,0	
Verkaufserlöse aus Abgängen von Vermögensgegenständen des Anlagevermögens	5,0				
Rückzahlung von gewährten Krediten	31,0	31,0	31,0	31,0	31,0
<b>Summe der Einzahlungen</b>	<b>3.184,4</b>	<b>3.322,5</b>	<b>3.227,0</b>	<b>9.931,0</b>	<b>3.206,0</b>
<b>Auszahlungen</b>					
Tilgung von Krediten	-877,0	-988,0	-1.070,0	-1.100,0	-1.177,0
Investitionen für immaterielle Vermögensgegenstände, Sachanlagen und Finanzanl.	-3.184,4	-3.322,5	-3.227,0	-9.931,0	-3.206,0
davon:					
Investitionszuweisungen, -zuschüsse und Investitionsbeiträge	-15,0	-215,0	-15,0	-15,0	-15,0
Investitionen in Finanzanlagen	-32,0	-17,0	-17,0	-17,0	-17,0
davon:					
Ausleihungen					
<b>Summe der Auszahlungen</b>	<b>-4.061,4</b>	<b>-4.310,5</b>	<b>-4.297,0</b>	<b>-11.031,0</b>	<b>-4.383,0</b>
<b>Saldo</b>	<b>-877,0</b>	<b>-988,0</b>	<b>-1.070,0</b>	<b>-1.100,0</b>	<b>-1.177,0</b>

# Haushaltsplan Egelsbach

## Ergänzung zur mittelfristigen Finanzplanung - Beträge in 1.000 € -

Egelsbach

Nr.	Konten	Bezeichnung	Ansatz 2021	Ansatz 2022	Ansatz 2023	Ansatz 2024	Ansatz 2025
01	810	Privatrechtliche Leistungsentgelte	862,3	856,8	856,8	856,8	856,8
02	811	Öffentlich-rechtliche Leistungsentgelte	4.409,3	4.474,3	4.475,3	4.475,3	4.475,3
03	812	Kostenersatzleistungen und -erstattungen	213,9	266,2	263,4	263,4	263,4
04	814	Einzahlungen aus Steuern und steuerähnlichen Erträgen einschließlich Erträgen aus gesetzlichen Umlagen	18.366,0	19.432,0	20.010,0	20.553,0	21.352,0
05	815	Einzahlungen aus Transferleistungen	628,0	567,0	585,0	603,0	619,0
06	816	Zuweisungen und Zuschüsse für laufende Zwecke und allgemeine Umlagen	4.926,1	5.267,1	5.119,1	5.339,1	5.409,1
07	817	Zinsen und sonstige Finanzeinzahlungen	260,4	251,6	266,6	266,6	266,6
08	813, 828	Sonstige ordentliche Einzahlungen und sonstige außerordentliche Einzahlungen, die sich nicht aus Investitionstätigkeit ergeben	944,6	968,1	968,1	968,1	968,1
<b>09</b>		<b>Summe der Einzahlungen aus laufender Verwaltungstätigkeit (Nrn. 1 bis 8)</b>	<b>30.610,5</b>	<b>32.083,0</b>	<b>32.544,2</b>	<b>33.325,2</b>	<b>34.210,2</b>
10	830	Personalauszahlungen	-9.919,7	-10.233,5	-10.442,4	-10.654,7	-10.871,5
11	831	Versorgungsauszahlungen	-1.016,7	-1.035,0	-1.050,8	-1.066,8	-1.083,1
12	832	Auszahlungen für Sach- und Dienstleistungen	-4.665,9	-5.001,0	-4.745,5	-4.704,5	-4.696,0
13	833	Auszahlungen für Transferleistungen					
14	834	Auszahlungen für Zuweisungen und Zuschüsse für laufende Zwecke sowie besondere Finanzauszahlungen	-4.349,0	-4.579,3	-4.609,3	-4.611,8	-4.611,8
15	835	Auszahlungen f. Steuern einschl. Auszahlungen aus gesetzl. Umlageverpflichtungen	-9.453,5	-9.787,0	-10.176,0	-10.684,0	-11.041,0
16	836	Zinsen und ähnliche Auszahlungen	-299,9	-264,9	-269,9	-319,9	-339,9
17	837, 848	Sonstige ordentliche Auszahlungen und sonstige außerordentliche Auszahlungen, die sich nicht aus Investitionstätigkeit ergeben	-22,4	-22,2	-22,2	-22,2	-22,2
<b>18</b>		<b>Summe der Auszahlungen aus laufender Verwaltungstätigkeit (Nrn. 10 bis 17)</b>	<b>-29.727,0</b>	<b>-30.922,9</b>	<b>-31.316,1</b>	<b>-32.063,9</b>	<b>-32.665,5</b>
<b>19</b>		<b>Zahlungsmittelüberschuss oder Zahlungsmittelbedarf aus laufender Verwaltungstätigkeit (Saldo aus Nrn. 9 und 18)</b>	<b>883,5</b>	<b>1.160,1</b>	<b>1.228,1</b>	<b>1.261,3</b>	<b>1.544,7</b>
20	820	Einzahlungen aus Investitionszuweisungen und -zuschüssen sowie aus Investitionsbeiträgen	569,7	442,5	49,0	500,0	
21	822	Einzahlungen aus Abgängen von Vermögensgegenständen des Sachanlagevermögens und des immateriellen Anlagevermögens	5,0				
22	823	Einzahlungen aus Abgängen von Vermögensgegenständen des Finanzanlagevermögens	31,0	31,0	31,0	31,0	31,0
<b>23</b>		<b>Summe der Einzahlungen aus Investitionstätigkeit (Nrn. 20 bis 22)</b>	<b>605,7</b>	<b>473,5</b>	<b>80,0</b>	<b>531,0</b>	<b>31,0</b>
24	841	Auszahlungen für den Erwerb von Grundstücken und Gebäuden	-655,5	-74,0	-198,0	-35,0	-35,0
25	842	Auszahlungen für Baumaßnahmen	-1.875,0	-2.730,0	-2.170,0	-9.725,0	-3.000,0
26	840, 843	Auszahlungen für Investitionen in das sonstige Sachanlagevermögen und immaterielle Anlagevermögen	-621,9	-501,5	-842,0	-154,0	-154,0
27	844	Auszahlungen für Investitionen in das Finanzanlagevermögen	-32,0	-17,0	-17,0	-17,0	-17,0
<b>28</b>		<b>Summe der Auszahlungen aus Investitionstätigkeit (Nrn. 24 bis 27)</b>	<b>-3.184,4</b>	<b>-3.322,5</b>	<b>-3.227,0</b>	<b>-9.931,0</b>	<b>-3.206,0</b>
<b>29</b>		<b>Zahlungsmittelüberschuss oder Zahlungsmittelbedarf aus Investitionstätigkeit (Saldo aus Nrn. 23 und 28)</b>	<b>-2.578,7</b>	<b>-2.849,0</b>	<b>-3.147,0</b>	<b>-9.400,0</b>	<b>-3.175,0</b>
<b>30</b>		<b>Zahlungsmittelüberschuss oder Zahlungsmittelbedarf (Summe aus Nrn. 19 und 29)</b>	<b>-1.695,2</b>	<b>-1.688,9</b>	<b>-1.918,9</b>	<b>-8.138,7</b>	<b>-1.630,3</b>
31	826	Einzahlungen aus der Aufnahme von Krediten und wirtschaftlich vergleichbaren Vorgängen für Investitionen	2.578,7	2.849,0	3.147,0	9.400,0	3.175,0
32	846	Auszahlungen für die Tilgung von Krediten und wirtschaftlich vergleichbaren Vorgängen für Investitionen sowie an das Sondervermögen Hessenkasse	-877,0	-988,0	-1.070,0	-1.100,0	-1.177,0
<b>33</b>		<b>Zahlungsmittelüberschuss oder Zahlungsmittelbedarf aus Finanzierungstätigkeit (Saldo aus Nrn. 31 und 32)</b>	<b>1.701,7</b>	<b>1.861,0</b>	<b>2.077,0</b>	<b>8.300,0</b>	<b>1.998,0</b>



# Haushaltsplan Egelsbach

## Ergänzung zur mittelfristigen Finanzplanung - Beträge in 1.000 € -

Egelsbach

Nr.	Konten	Bezeichnung	Ansatz 2021	Ansatz 2022	Ansatz 2023	Ansatz 2024	Ansatz 2025
<b>34</b>		<b>Änderung des Zahlungsmittelbestandes zum Ende des Haushaltsjahres (Summe aus Nrn. 30 und 33)</b>	<b>6,5</b>	<b>172,1</b>	<b>158,1</b>	<b>161,3</b>	<b>367,7</b>
35		Haushaltsunwirksame Einzahlungen (u.a. fremde Finanzmittel, Rückzahlung von angelegten Kassenmitteln, Aufnahme von Kassenkrediten)	---	---	---	---	---
36		Haushaltsunwirksame Auszahlungen (u.a. fremde Finanzmittel, Anlegung von Kassenmitteln, Rückzahlung von Kassenkrediten)	---	---	---	---	---
<b>37</b>		<b>Zahlungsmittelüberschuss/ Zahlungsmittelbedarf aus haushaltsunwirksamen Zahlungsvorgängen (Saldo aus Nrn. Nr. 35 und Nr. 36)</b>	<b>---</b>	<b>---</b>	<b>---</b>	<b>---</b>	<b>---</b>
38		Gepl. Anfangsbestand/ Bestand an Zahlungsmitteln zu Beginn d. Haushaltsjahres	1.736,1	3.200,0	3.372,2	3.530,3	3.691,6
39		Geplante Veränderung des Bestandes/ Veränderung des Bestandes an Zahlungsmitteln (Nr. 34 und 37)	6,5	172,1	158,1	161,3	367,7
<b>40</b>		<b>Geplanter Endbestand an Zahlungsmitteln/ Bestand an Zahlungsmitteln am Ende des Haushaltsjahres (Summe aus den Summen Nrn. 38 und 39)</b>	<b>1.742,6</b>	<b>3.372,1</b>	<b>3.530,3</b>	<b>3.691,6</b>	<b>4.059,3</b>

# **VII.**

## **Stellenplan**

**Stellenplan**  
**Teil A: Beamte**

Datum: 01.01.2022

Teihaushalt	Bezeichnung	Besoldungsgruppen nach dem Hessischen Besoldungsgesetz					Beamte zusammen 2022	Zahl der Stellen nach dem Stellenplan 2021	30.06.2021 tatsächlich besetzten Stellen	Vermerke, Erläuterungen
		b) höherer Dienst		c) gehobener Dienst		d) mittlerer Dienst				
		B2	A14	A13	A12	A9mD				
FB 1	Finanzen & Innere Dienste		1,00	0,00			1,00	1,00	1,00	9) Derzeitig mit Tarifbeschäftigten(r) besetzt
FD 1.3 - BGM	Bürgermeister/-in	1,00					1,00	1,00	1,00	
FB 2	Bürgerdienste		1,00	1,00			2,00	1,00	1,00	8) 1,00*KW A14
FB 3	Sicherheit & Ortsentwicklung			1,00			1,00	1,00	1,00	
FD 3.1	Sicherheit und Mobilität				1,00	1,00	2,00	2,00	1,82	1) Derzeitig mit Tarifbeschäftigten(r) besetzt
Stellenplan 2022		1,00	2,00	2,00	1,00	1,00	7,00			
Stellenplan 2021		1,00	1,00	2,00	1,00	1,00		6,00		
Zahl der am 30.06.2021 besetzten Stellen		1,00	1,00	2,00	0,82	1,00			5,82	

# Stellenplan

Datum: 01.01.2022

## Teil B: Arbeitnehmer außerhalb des Sozial- und Erziehungsdienstes

Teihaushalt	Bezeichnung	Entgeltgruppen nach dem Tarifvertrag für den öffentlichen Dienst												Arbeitnehmer zusammen 2022	Zahl der Stellen nach dem Stellenplan 2021	Zahl der am 30.06.2021 tatsächlich besetzten Stellen	Vermerke, Erläuterungen
		12	11	10	9c	9b	9a	08	07	06	05	03	02a				
FD 1.1	Personal		1,00		2,00			1,00						4,00	4,00	2,64	1,00*KW EG 08
FD 1.1 - GLB	Gleichstellungs- und Frauenbeauftragte					0,50								0,50	0,50	0,21	
FD 1.2	Finanzen		1,00		1,00	1,00		5,50		1,00				9,50	9,50	7,67	
FD 1.3	Verwaltung & Politik			1,00				1,00						2,00	2,00	1,90	
FD 1.3 - VZ	Vorzimmer							1,00						1,00	1,00	1,00	
FD 1.4	IT		2,00	1,00										3,00	1,50	1,50	2) 1,00*KW EG 11
FD 2.1	Familie & Soziales		1,00					1,00		1,00				3,00	3,00	1,54	1,00*KW EG 11
FD 2.1 - K1	Kita Bürgerhaus												1,00	1,00	1,00	0,90	
FD 2.1 - K2	Kita Brühl												1,00	1,00	1,00	0,87	
FD 2.1 - K3	Kita Forsthaus												1,00	1,00	1,00	1,00	
FD 2.1 - K4	Kita Bayerseich												1,00	1,00	1,00	0,69	
FD 2.1 - SB	Schulbetreuung									0,50	2,00	1,00		3,50	3,50	2,23	
FD 2.2	Bürgerbüro & Standesamt			1,00	1,00	1,00		0,00		4,00				7,00	6,50	6,31	3) und 4)
FD 2.3	Liegenschaften, Sport & Kultur				1,00					3,00			1,75	5,75	5,75	4,39	
FD 2.3 - FB	Egelsbacher Freibad					1,00		2,00		1,00		3,00		7,00	7,00	4,20	
FD 2.3 - VM	VHS & Musikschule					1,00				1,25				2,25	2,25	1,67	
FD 3.1	Sicherheit & Mobilität							4,00		1,00			1,25	6,25	6,25	3,89	
FD 3.1 - Abt.	OBB/ VBB Egelsbach/ Erzhausen					1,00		4,00						5,00	5,00	4,00	
FD 3.2	Ortsentwicklung		2,00							0,50				2,50	2,50	1,59	
FD 3.3	Bauen & Umwelt	1,00	1,00	1,00	2,00			0,50		0,50				6,00	5,50	4,50	5)
FD 3.3 - Abt.	Bauhof			0,00			1,00	0,00	2,00	0,75	17,00		0,25	21,00	21,00	20,85	6) und 7)
Wifö 4.1	Wirtschaftsförderung		1,00											1,00	1,00	1,00	
Stellenplan 2022		1,00	9,00	4,00	7,00	5,50	1,00	20,00	2,00	14,50	19,00	4,00	7,25	94,25			
Stellenplan 2021		1,00	8,00	4,50	7,00	4,50	0,00	21,50	2,00	14,00	18,00	4,00	7,25		91,75		
Zahl der am 30.06.2021 besetzten Stellen		1,00	4,59	3,00	6,72	3,87	1,00	14,55	2,00	10,99	19,62	1,92	5,29			74,55	

**Stellenplan**  
**Teil C: Arbeitnehmer des Sozial- und Erziehungsdienstes**

Datum: 01.01.2022

Teilhaushalt	Bezeichnung	Entgeltgruppen nach dem Tarifvertrag für den öffentlichen Dienst								Arbeitnehmer zusammen 2022	Zahl der Stellen nach dem Stellenplan 2021	Zahl der am 30.06.2021 tatsächlich besetzten Stellen	Vermerke, Erläuterungen
		S18	S17	S16	S15	S13	S12	S09	S08b				
FD 2.1	Familie & Soziales	1,00					1,00	1,50		3,50	3,50	1,31	
FD 2.1 - K1	Kita Bürgerhaus			1,75					13,00	14,75	14,75	14,24	
FD 2.1 - K2	Kita Brühl			2,00					19,00	21,00	21,00	18,54	
FD 2.1 - K3	Kita Forsthaus			1,00	1,00				17,00	19,00	19,00	15,78	
FD 2.1 - K4	Kita Bayerseich				1,00	1,00			15,00	17,00	17,00	13,91	
FD 2.1 - SB	Schulbetreuung		1,00	1,00					11,50	13,50	13,50	12,18	
Stellenplan 2022		1,00	1,00	5,75	2,00	1,00	1,00	1,50	75,50	88,75			
Stellenplan 2021		1,00	1,00	5,75	2,00	1,00	1,00	1,50	75,50		88,75		
Zahl der am 30.06.2021 besetzten Stellen		0,80	1,00	5,31	1,72	0,95	0,00	0,51	65,67			75,96	

**Stellenplan**  
**D: Zusammenstellung**

Datum: 01.01.2022

Teihaushalt	Bezeichnung	Zahl der Stellen 2022			Zahl der Stellen 2021			Zahl der tatsächlich besetzten Stellen am 30.06.2021			Erläuterungen
		Beamte	Arbeitnehm. (Teil B + C zusammen)	Insgesamt	Beamte	Arbeitnehm. (Teil B + C zusammen)	Insgesamt	Beamte	Arbeitnehm. (Teil B + C zusammen)	Insgesamt	
FB 1	Finanzen & Innere Dienste	1,00		1,00	1,00		1,00	1,00		1,00	
FD 1.1	Personal		4,00	4,00		4,00	4,00		2,64	2,64	
FD 1.1 - GLB	Gleichstellungs- und Frauenbeauftragte		0,50	0,50		0,50	0,50		0,21	0,21	
FD 1.2	Finanzen		9,50	9,50		9,50	9,50		7,67	7,67	
FD 1.3	Verwaltung & Politik		2,00	2,00		2,00	2,00		1,90	1,90	
FD 1.3 - BGM	Bürgermeister/-in	1,00		1,00	1,00		1,00	1,00		1,00	
FD 1.3 - VZ	Vorzimmer		1,00	1,00		1,00	1,00		1,00	1,00	
FD 1.4	IT		3,00	3,00		1,50	1,50		1,50	1,50	
FB 2	Bürgerdienste	2,00		2,00	1,00		1,00	1,00		1,00	
FD 2.1	Familie & Soziales		6,50	6,50		6,50	6,50		2,85	2,85	
FD 2.1 - K1	Kita Bürgerhaus		15,75	15,75		15,75	15,75		15,14	15,14	
FD 2.1 - K2	Kita Brühl		22,00	22,00		22,00	22,00		19,41	19,41	
FD 2.1 - K3	Kita Forsthaus		20,00	20,00		20,00	20,00		16,78	16,78	
FD 2.1 - K4	Kita Bayerseich		18,00	18,00		18,00	18,00		14,60	14,60	
FD 2.1 - SB	Schulbetreuung		17,00	17,00		17,00	17,00		14,41	14,41	
FD 2.2	Bürgerbüro & Standesamt		7,00	7,00		6,50	6,50		6,31	6,31	
FD 2.3	Liegenschaften, Sport & Kultur		5,75	5,75		5,75	5,75		4,39	4,39	
FD 2.3 - FB	Egelsbacher Freibad		7,00	7,00		7,00	7,00		4,20	4,20	
FD 2.3 - VM	VHS & Musikschule		2,25	2,25		2,25	2,25		1,67	1,67	
FB 3	Sicherheit & Ortsentwicklung	1,00		1,00	1,00		1,00	1,00		1,00	
FD 3.1	Sicherheit & Mobilität	2,00	6,25	8,25	2,00	6,25	8,25	1,82	3,89	5,71	
FD 3.1 - Abt.	OBB/ VBB Egelsbach/ Erzhausen		5,00	5,00		5,00	5,00		4,00	4,00	
FD 3.2	Ortsentwicklung		2,50	2,50		2,50	2,50		1,59	1,59	
FD 3.3	Bauen & Umwelt		6,00	6,00		5,50	5,50		4,50	4,50	
FD 3.3 - Abt.	Bauhof		21,00	21,00		21,00	21,00		20,85	20,85	
Wifö 4.1	Wirtschaftsförderung		1,00	1,00		1,00	1,00		1,00	1,00	
Insgesamt		7,00	183,00	190,00	6,00	180,50	186,50	5,82	150,51	156,33	
<b>nachrichtlich:</b>											
	a) Beamte im Vorbereitungsdienst										
	b) Auszubildende in der Gruppe Arbeitnehmer		1,00			1,00			0,00		
	c) Praktikanten		16,00			16,00			4,00		

Erläuterungen zum Stellenplan 2022:

- 1.) Bis zum Vorliegen der Stellenbewertung durch den externen Dienstleister wird die Stelle mit der Wertigkeit A12 HBesG mit einem(r) Tarifbeschäftigte(n) besetzt. Die Stelle wird mit der entsprechenden Entgeltgruppe im Bereich des TVöD im Stellenplan geschaffen, sobald die Wertigkeit durch die Stellenbewertung festgestellt ist.
- 2.) Die Stelle der Entgeltgruppe 10 TVöD wird von 0,5 Stellen auf 1,0 Stellen angehoben. Damit kann auf das stetig steigende Arbeitspensum im Zuge der Digitalisierung im Fachdienst IT sowie auf das beabsichtigte Ausscheiden durch vorzeitigen Renteneintritt (voraussichtlich Sommer 2022) und der damit verbundenen Wiederbesetzung reagiert werden. Aufgrund der aktuellen Marktlage kann die Wiederbesetzung in Form einer Vollzeitstelle notwendig werden.

Zusätzlich wird zur Sicherstellung einer Einarbeitungsphase eine zusätzliche Stelle EG11 geschaffen. Die vom bisherigen Stelleninhaber besetzte Stelle wird mit einem kw-Vermerk versehen.

- 3.) Im Zuge der derzeitigen Stellenbeschreibungen nebst Stellenbewertungen durch einen externen Dienstleister wird die Stelle des/der Standesbeamten(in) mit der Wertigkeit der Entgeltgruppe 9b TVöD als sachgerecht eingruppiert erachtet.
- 4.) Im Bürgerbüro hat sich gezeigt, dass im Zuge der Anforderung der gesetzlichen Vorgaben im Rahmen der Umstellung auf elektronische Verfahren die Arbeit mit dem Stammpersonal bis zur vollständigen Implementierung nicht zu bewältigen ist. Die Aufgaben des Bürgerbüros sollen indes – auch im Zuge eines Renteneintritts - umstrukturiert werden. Ein Mitarbeiter soll hierbei in den Bereich des Standesamtswesens eingearbeitet werden, wobei infolge eine Kraft im Bereich Einwohnermeldeamt fehlt. Die Stelle der Entgeltgruppe 6 TVöD soll in Folge dessen von 3,5 Stellen auf 4,0 Stellen angehoben werden. Mit vollständiger Umsetzung der digitalen Verfahren gemäß Onlinezugangsgesetz (OZG) sowie der Optimierung der Prozesse sind Wiederbesetzungen bei Renteneintritte zu prüfen. Die angedachte räumliche Angliederung des Bürgerbüros an das Rathaus kann hierbei ein wichtiger Erfolgsfaktor werden.
- 5.) Es ist eine Stelle mit einem Stellenanteil von 0,5 Stellen der Entgeltgruppe 8 TVöD zu schaffen. Derzeit besetzt ein(e) Beschäftigte(r) mit einem Stellenanteil von 0,5 Stellen die Stelle der Entgeltgruppe 11 TVöD. Die Wiederbesetzung der Stelle der Entgeltgruppe 11 TVöD mit einem Ingenieur in Vollzeit ist somit möglich.

Hintergrund: Der bisherige betraute Ingenieur hat im Zuge der internen Personalentwicklung die Stelle der Leitung des Fachdienstes Bauen & Umwelt übernommen. Die originären Aufgabenbereiche des Ingenieurs können infolge dessen lediglich mit nunmehr einen Zeitanteil von ca. 50% übernommen werden. Die Ausarbeitung des Investitionsprogramms bis zum Jahr 2025 sowie die nicht unerheblichen Rückstände in der Abarbeitung der ausstehenden Projekte im Fachdienst Bauen & Umwelt begründen die Erhöhung um 0,5 Stellenanteile. Auch hier wird aufgrund der aktuellen Marktlage die Besetzung der Stelle als Vollzeitstelle erfolgreicher sein.

- 6.) Die Organisationseinheit "Bauhof" wurde im Zuge der Verwaltungsumstrukturierung dem Fachdienst Bauen und Umwelt als "Abteilung" zugewiesen. Vor diesem Hintergrund wurde die Stelle mit der Wertigkeit der Entgeltgruppe 10 TVöD im Rahmen der derzeitigen Stellenbeschreibungen nebst Stellenbewertungen durch einen externen Dienstleister mit der Wertigkeit der Entgeltgruppe 9 a TVöD als sachgerecht eingruppiert erachtet.
- 7.) Im Zusammenhang mit Erläuterung 6.) wird die Stelle mit dem Stellenanteil von 1,0 der Entgeltgruppe 8 TVöD aufgrund der angespannten Personalsituation im Bauhof (u.a. durch das stetige Hinzukommen von notwendigen Arbeiten an zusätzlichen Ausgleichsflächen) in eine Stelle der Wertigkeit der Entgeltgruppe 5 TVöD umgewandelt. Die Stelle der Entgeltgruppe 5 TVöD wird damit von 16,0 Stellen auf 17,0 Stellen angehoben.
- 8.) Zur Sicherstellung einer Einarbeitungsphase wird eine zusätzliche Stelle A13 geschaffen. Die vom bisherigen Stelleninhaber besetzte Stelle wird mit einem kw-Vermerk versehen.
- 9.) Im Zuge der derzeit in Bearbeitung befindlichen Stellenbeschreibungen und Stellenbewertungen steht gemäß Rückmeldung des hierfür beauftragten externen Dienstleisters zur Disposition, dass die Leitung des Fachbereichs 1 (Finanzen & Innere Dienste) einer höheren Besoldungsgruppe (A14) unterliegt. Zur Einweisung in die Planstelle ist es zwingend notwendig, anders als bei den tariflich Beschäftigten, diese Stelle im Teil A des Stellenplans vorzuhalten. Unter dem Teilhaushalt FB 1 Finanzen & Innere Dienste wird die bisherige Besoldungsgruppe A13 auf eine A14 angehoben.



# **Finanzstatusbericht 2022**

**Finanzstatusbericht zur Beurteilung der finanziellen Leistungsfähigkeit**

Regierungsbezirk:	<b>Darmstadt</b>	Schlüsselnummer:	<b>438003</b>
Gemeinde:	<b>Egelsbach</b>	Kreisfreie Stadt	
Landkreis:	<b>Offenbach</b>	Haushaltsjahr	<b>2022</b>
Einwohnerzahl am:			
31.12. 2020	<b>11.474</b>		
31.12. 2019	<b>11.489</b>		
		Haushaltsjahr	Jahresabschluss
		<b>2022</b>	<b>2020</b>
		-€ -	-€ -
<b>Ergebnishaushalt</b>			
<b>ordentliches Ergebnis</b>			
Erträge	32.767.605,00		29.128.076,28
Aufwendungen	32.766.873,00		30.106.155,74
<b>Saldo</b>	<b>732,00</b>		<b>-978.079,46</b>
<b>außerordentliches Ergebnis</b>			
Erträge			
Aufwendungen			3.000,00
<b>Saldo</b>			<b>-3.000,00</b>
Überschuss (+)/			
Fehlbedarf (-)	<b>732,00</b>		<b>-981.079,46</b>
<b>Finanzhaushalt</b>			
<b>Laufende Verwaltungstätigkeit</b>			
Einzahlungen aus laufender			
Verwaltungstätigkeit	<b>+</b> 32.083.015,00		29.221.449,63
Auszahlungen aus laufender			
Verwaltungstätigkeit	<b>-</b> 30.922.853,00		27.886.692,92
<b>Saldo</b>	<b>1.160.162,00</b>		<b>1.334.756,71</b>
<b>Investitionstätigkeit</b>			
Einzahlungen aus Investitionstätigkeit	<b>+</b> 473.500,00	<b>+</b>	108.364,42
Auszahlungen aus Investitionstätigkeit	<b>-</b> 3.322.500,00	<b>-</b>	1.773.902,86
<b>Saldo</b>	<b>-2.849.000,00</b>		<b>-1.665.538,44</b>
<b>Finanzierungstätigkeit</b>			
Einzahlungen aus Finanzierungstätigkeit	<b>+</b> 2.849.000,00	<b>+</b>	2.300.000,00
Auszahlungen aus Finanzierungstätigkeit	<b>-</b> 988.000,00	<b>-</b>	607.885,03
<b>Saldo</b>	<b>1.861.000,00</b>		<b>1.692.114,97</b>
Finanzmittelüberschuss (+)/			
-fehlbedarf (-)	<b>172.162,00</b>		<b>1.361.333,24</b>
Bestand an Zahlungsmitteln am Ende des			
Haushaltsjahres	<b>3.372.162,00</b>		<b>1.736.093,45</b>
		Haushaltsjahr	
		<b>2022</b>	
		-€ -	
<b>Nachrichtlich</b>			
<b>Rechnersiche Neuverschuldung</b>			
<b>Kernhaushalt</b>	<b>2.177.085,00</b>		
	<b>0,00</b>		
<b>Insgesamt</b>	<b>2.177.085,00</b>		

**Im Finanzstatusbericht sind Eintragungen nur in den blau unterlegten Feldern vorzunehmen.**

**Einige Feldinhalte werden erst vollständig angezeigt, wenn im Deckblatt eine Eintragung im Feld „Haushaltsjahr“ erfolgte.**

**Soweit in den Feldern betragsmäßige Angaben erforderlich sind, sind diese im gesamten Finanzstatusbericht in € vorzunehmen.**

**Die betragsmäßigen Eingaben sind im Finanzstatusbericht grundsätzlich nur mit positivem Vorzeichen vorzunehmen, soweit nicht aufgrund eines negativen Planwertes bzw. Rechnungsergebnisses ausnahmsweise ein negatives Vorzeichen erforderlich ist.**

**In Haushaltsjahren mit Nachträgen sind Planwerte auf Basis des Nachtragsplanes anzugeben**

## Allgemeine Finanzinformationen

## 1. Rechnungsergebnisse, Plan-Ist-Vergleiche und Status Jahresabschlüsse

Haushaltsjahr	Ordentliches Ergebnis in €			Status Jahresabschluss (Bitte auswählen)	Ggf. Bemerkungen
	Plan	Ist	Differenz		
2015	-1.975.914,22	-3.710.584,86	-1.734.670,64	Entlastungsbeschluss erfolgt	
2016	-479.713,00	-1.786.587,53	-1.306.874,53	Entlastungsbeschluss erfolgt	
2017	3.685,00	184.600,87	180.915,87	Entlastungsbeschluss erfolgt	
2018	22.881,00	353.829,65	330.948,65	Entlastungsbeschluss erfolgt	
2019	10.402,00	1.240.158,98	1.229.756,98	Aufstellungsbeschluss und Vorlage an RPA erfolgt	

## 2.1 Stand der Aufstellung des Jahresabschlusses für 2020

Aufstellung noch nicht erfolgt	
--------------------------------	--

**2.2 Voraussichtlicher Zeitpunkt des Aufstellungsbeschlusses für den Jahresabschluss 2020**

8. März 2022	In Abhängigkeit der Bereitsstellung der notwendigen Informationen für die Bilanzierung
--------------	--

In Abhängigkeit der Bereitsstellung der notwendigen Informationen für die Bilanzierung des Radschnellweges 1. BA.

### 3. Aufstellung der Eigenbetriebe und Anstalten des öffentlichen Rechts nach der HGO

[illegible][illegible]

#### 4. Aufstellung Gesamtabchluss erforderlich für 2020

nein

**Angaben zur Beurteilung der dauernden finanziellen Leistungsfähigkeit für 2022**

	- € -	Erläuterungen
1. Geplantes ordentliches Ergebnis für 2022	732,00	Das ordentliche Ergebnis wird automatisch aus dem Blatt "Ergebnishaushalt" übernommen.
2. Bestand Rücklage aus Überschüssen des ordentlichen Ergebnisses zum 31.12.2021	2.183.000,00	Es ist der (ggf. voraussichtliche) Bestand der Rücklage aus Überschüssen des ordentlichen Ergebnisses zum Ende des Haushaltsvorjahres anzugeben.
3. Ordentliche Fehlbeträge aus Vorjahren (Bilanzwert der letzten aufgestellten Bilanz)	0,00	Es ist der in der letzten aufgestellten Bilanz ausgewiesene Fehlbetrag aus Vorjahren (§ 49 Abs. 4 Nr. 1.3.1.1 GemHVO) mit positivem Vorzeichen anzugeben.
4. Bestand der Liquiditätsreserve		
Mindestbetrag der nach § 106 Abs. 1 S. 2 HGO vorzuhaltenden Liquiditätsreserve für 2022	569.822,48	Es ist für das Haushaltsjahr der nach § 106 Abs. 1 S. 2 HGO zur Sicherstellung der Zahlungsfähigkeit vorzuhaltende Mindestbetrag von 2 v.H. der Summe der Auszahlungen aus laufender Verwaltungstätigkeit nach dem Durchschnitt der drei dem Haushaltsjahr vorangehenden Jahre anzugeben.
4.2 Höhe der tatsächlich vorgehaltenen Liquiditätsreserve am 1.1.2022	3.200.000,00	Es ist für das Haushaltsjahr die Höhe der tatsächlich vorhandenen Liquiditätsreserve anzugeben.
5. <u>Angaben zur letzten aufgestellten Vermögensrechnung</u>		
5.1 Haushaltsjahr der letzten aufgestellten Vermögensrechnung	2019	Es ist das Haushaltsjahr der letzten aufgestellten Vermögensrechnung anzugeben.
5.2 Bestand an Eigenkapital	30.002.353,92	Es ist die Höhe des Eigenkapitals (§ 49 Abs. 4 Nr. 1 GemHVO) aus der letzten aufgestellten Vermögensrechnung anzugeben.
6. Höhe der Verbindlichkeiten aus Liquiditätskrediten (Kernverwaltung und Sondervermögen) zum 31.12.2021	0,00	Die Höhe der Verbindlichkeiten aus Liquiditätskrediten wird automatisch aus dem Blatt "Verbindlichkeiten" übernommen.
7. Höhe der Verbindlichkeiten gegenüber dem Sondervermögen Hessenkasse	6.181.625,00	Die Höhe der Verbindlichkeiten wird automatisch aus dem Blatt "Verbindlichkeiten" übernommen.
8. <u>Geplante zu erwirtschaftende Differenz aus Zahlungsmittelfluss aus laufender Verwaltungstätigkeit und ordentlicher Tilgung sowie der Zahlungen an das Sondervermögen Hessenkasse</u>	172.162,00	Diese Angabe wird rechnerisch aus dem Zahlungsmittelfluss aus laufender Verwaltungstätigkeit abzüglich der ordentlichen Tilgung sowie der Zahlungen an das Sondervermögen Hessenkasse und zuzüglich der zweckgebundenen Einzahlungen für die ordentliche Tilgung sowie der Zahlungen an das Sondervermögen Hessenkasse ermittelt.
8.1 Zahlungsmittelfluss aus laufender Verwaltungstätigkeit für 2022	1.160.162,00	Der Zahlungsmittelfluss aus laufender Verwaltungstätigkeit wird automatisch aus dem Blatt "Finanzhaushalt" übernommen.
8.2 Ordentliche Tilgung für 2022	671.915,00	Die Höhe der ordentlichen Tilgung wird automatisch aus dem Blatt "Finanzhaushalt" übernommen.
8.3 Zahlungen an das Sondervermögen Hessenkasse für 2022	316.085,00	Die Höhe der Zahlungen an das Sondervermögen Hessenkasse wird automatisch aus dem Blatt "Finanzhaushalt" übernommen.
8.4 Zweckgebundene Einzahlungen für die ordentliche Tilgung von Investitionskrediten für 2022	0,00	Der Betrag wird automatisch aus dem Blatt "Finanzhaushalt - 4.2 " übernommen.
8.5 Zweckgebundene Einzahlungen für Auszahlungen an das Sondervermögen Hessenkasse für 2022	0,00	Der Betrag wird automatisch aus dem Blatt "Finanzhaushalt - 4.3 " übernommen.
<u>Nachrichtlich:</u> Rechnerischer Hebesatz Grundsteuer B zum Erreichen des Ausgleichs im ordentlichen Ergebnis in v.H. für 2022		Diese Angabe wird bei einem geplanten negativen ordentlichen Ergebnis rechnerisch ermittelt.
Fiktive Hebesatzanhebung Grundsteuer B zum Erreichen des Ausgleichs im ordentlichen Ergebnis in v.H. für 2022		Diese Angabe wird bei einem geplanten negativen ordentlichen Ergebnis rechnerisch ermittelt.
Bestand Rücklage aus Überschüssen des außerordentlichen Ergebnisses zum 31.12.2021	0,00	Es ist der (ggf. voraussichtliche) Bestand der Rücklage aus Überschüssen des außerordentlichen Ergebnisses zum Ende des Haushaltsvorjahres anzugeben.

**Auswertung der Angaben zur Beurteilung der dauernden finanziellen Leistungsfähigkeit**

		Indikatorwert
Geplantes ordentliches Ergebnis je Einwohner für 2022	0,06	30,00
Bestand Rücklage aus Überschüssen des ordentlichen Ergebnisses zum 31.12. 2021	2.183.000,00	5,00
Ordentliche Fehlbeträge aus Vorjahren	0,00	5,00
Die Liquiditätsreserve wurde vollständig gebildet		5,00
Bestand an Eigenkapital	30.002.353,92	5,00
Höhe der Kassenkreditverbindlichkeiten (Kernverwaltung und Sondervermögen) zum 31.12.2021	0,00	5,00
Höhe der Verbindlichkeiten gegenüber dem Sondervermögen Hessenkasse	6.181.625,00	0,00
Geplante Differenz je Einwohner aus Zahlungsmittelfluss aus laufender Verwaltungstätigkeit und ordentlicher Tilgung sowie der Zahlungen an das Sondervermögen Hessenkasse je Einwohner	15,00	30,00
Summe und Status		85,00
Vorliegende Auswertung präjudiziert das Haushaltsgenehmigungsverfahren nicht. Die notwendige individuelle Prüfung und Beurteilung der Aufsichtsbehörde wird hierdurch nicht ersetzt.		
Hinweise der Gemeinde zur aktuellen Haushaltslage (optional)		

**Angaben zur Beurteilung der dauernden finanziellen Leistungsfähigkeit für 2020****Erläuterungen**

	- € -	
1. Ordentliches Ergebnis für 2020	-978.079,46	Das ordentliche Ergebnis wird automatisch aus dem Blatt "Ergebnishaushalt" übernommen.
Bei einem Fehlbetrag im ordentlichen Ergebnis bitte nebenstehend auswählen, ob ein Ausgleich des Defizits durch die Inanspruchnahme der ordentlichen Rücklage nach § 92 Abs. 6 Nr. 1 HGO beim Jahresabschluss erfolgen kann.	ja	
2. Rechnerischer Bestand der Rücklage aus Überschüssen des ordentlichen Ergebnisses vor Ergebnisverwendung zum 31.12.2020	1.693.000,00	Es ist der (ggf. voraussichtliche) Bestand der Rücklage aus Überschüssen des ordentlichen Ergebnisses zum Ende des Haushaltsvorjahres (Abschlussjahr) anzugeben.
3. Ordentliche Fehlbeträge aus Vorjahren (Bilanzwert) zum 31.12.2020	0,00	Es ist der in der aufgestellten Bilanz ausgewiesene Fehlbetrag aus Vorjahren (§ 49 Abs. 4 Nr. 1.3.1.1 GemHVO) mit positivem Vorzeichen anzugeben.
4. Bestand der Liquiditätsreserve		
4.1 Mindestbetrag der nach § 106 Abs. 1 S. 2 HGO vorzuhaltenden Liquiditätsreserve für 2020	547.744,62	Es ist für das Haushaltsvorjahr der nach § 106 Abs. 1 S. 2 HGO zur Sicherstellung der Zahlungsfähigkeit vorzuhaltende Mindestbetrag von 2 v.H. der Summe der Auszahlungen aus laufender Verwaltungstätigkeit nach dem Durchschnitt der drei dem Haushaltsjahr vorangehenden Jahre anzugeben.
4.2 Höhe der tatsächlich vorgehaltenen Liquiditätsreserve am 31.12.2020	1.736.093,45	Es ist für das Abschlussjahr die Höhe der tatsächlich vorhandenen Liquiditätsreserve anzugeben.
5. Bestand an Eigenkapital am 31.12.2020	29.021.274,46	Es ist die Höhe des Eigenkapitals (§ 49 Abs. 4 Nr. 1 GemHVO) aus der aufgestellten Vermögensrechnung anzugeben.
6. Höhe der Verbindlichkeiten aus Liquiditätskrediten (Kernverwaltung und Sondervermögen) zum 31.12.2020	0,00	Es ist die Höhe der Verbindlichkeiten aus Liquiditätskrediten anzugeben
7. Höhe der Verbindlichkeiten gegenüber dem Sondervermögen Hessenkasse zum 31.12.2020	6.468.975,00	Es ist die Höhe der Verbindlichkeiten gegenüber dem Sondervermögen Hessenkasse anzugeben
8. <u>Erwirtschaftete Differenz aus Zahlungsmittelfluss aus laufender Verwaltungstätigkeit und ordentlicher Tilgung sowie der Zahlungen an das Sondervermögen Hessenkasse</u>	726.871,68	Diese Angabe wird rechnerisch aus dem Zahlungsmittelfluss aus laufender Verwaltungstätigkeit abzüglich der ordentlichen Tilgung sowie der Zahlungen an das Sondervermögen Hessenkasse und zuzüglich der zweckgebundenen Einzahlungen für die ordentliche Tilgung sowie der Zahlungen an das Sondervermögen Hessenkasse ermittelt.
8.1 Zahlungsmittelfluss aus laufender Verwaltungstätigkeit für 2020	1.334.756,71	
8.2 Ordentliche Tilgung für 2020	464.210,03	
8.3 Zahlungen an das Sondervermögen Hessenkasse für 2020	143.675,00	
8.4 Zweckgebundene Einzahlungen für die ordentliche Tilgung von Investitionskrediten für 2020	0,00	
8.5 Zweckgebundene Einzahlungen für Auszahlungen an das Sondervermögen Hessenkasse für 2020	0,00	
<u>Nachrichtlich:</u> Kash-Wert nach Planung für 2020	80,00	

**Auswertung der Angaben zur Beurteilung der dauernden finanziellen Leistungsfähigkeit**

		Indikatorwert
Geplantes ordentliches Ergebnis je Einwohner für 2022	-85,24	0,00
Bestand Rücklage aus Überschüssen des ordentlichen Ergebnisses zum 31.12. 2020	1.693.000,00	5,00
Ordentliche Fehlbeträge aus Vorjahren	0,00	5,00
Die Liquiditätsreserve wurde vollständig gebildet		5,00
Bestand an Eigenkapital	29.021.274,46	5,00
Höhe der Verbindlichkeiten aus Liquiditätskrediten (Kernverwaltung und Sondervermögen) zum 31.12.2020	0,00	5,00
Höhe der Verbindlichkeiten gegenüber dem Sondervermögen Hessenkasse zum 31.12.2020	6.468.975,00	0,00
Erwirtschaftete Differenz aus Zahlungsmittelfluss aus laufender Verwaltungstätigkeit und ordentlicher Tilgung sowie der Zahlungen an das Sondervermögen Hessenkasse je Einwohner	63,35	30,00
Summe und Status nach Abschlusswert		85,00
Summe und Status nach Planwert		80,00

Indikator pro Einwohner	Bewertung ggf. der Entwicklung nach Indikatoren pro Einwohner	Gewichtung der Indikatoren pro Einwohner in %	Status
ordentliches Ergebnis	Überschuss (mehr als + 5 €) = 1 jahresbezogener Haushaltsausgleich (im Korridor von - 5 € bis + 5 € oder durch Rücklage) = 0,75 defizitär im Korridor (weniger als - 5 € bis - 40 €) = 0,5 defizitär im Korridor (weniger als - 40 € bis - 75 €) = 0,25 defizitär (weniger als -75 €) = 0	40%	grün (+) ≥ 70% gelb (0) < 70% und > 40% rot (-) ≤ 40%
Bestand ordentliche Rücklage	Bestand = 1 kein Bestand (≤ 0 €) = 0	5%	
Fehlbeträge aus Vorjahren (Bilanzwert der letzten aufgestellten Bilanz)	kein Bestandswert = 1 Ausweis eines Fehlbetragbestands = 0	5%	
Bestand der Liquiditätsreserve	Bestand vollständig gebildet = 1 Bestand teilweise gebildet (≥ 50 %) = 0,5 Bestand unzureichend oder nicht gebildet (< 50 %) = 0	5%	
Ausweis von Eigenkapital (nach letzter aufgestellter Bilanz)	positiver Eigenkapitalbestand = 1 negativer Eigenkapitalbestand (≤ 0 €) = 0	5%	
Verbindlichkeiten aus Liquiditätskrediten (Kommune plus Sondervermögen)	kein Bestand (= 0 €) = 1 Bestand (> 0 €) = 0	5%	
Verbindlichkeiten gegenüber dem Sondervermögen Hessenkasse	kein Bestand (= 0 €) = 1 Bestand (> 0 €) = 0	5%	
Zahlungsmittelfluss lfd. Verwaltungstätigkeit abzüglich der Tilgung sowie der Zahlungen an das Sondervermögen Hessenkasse	Saldo > 5 € = 1 im Korridor von 0 € bis + 5 € = 0,5 Saldo < 0 € = 0	30%	
		100%	

Die rot markierten Eintragungen spiegeln die Änderungen ab dem 01.01.2019 wider.

### Vomhundertsätze erhobener Umlagen (Landkreis / LWV / Land Hessen)

Jahr	Kreisumlage		Schulumlage		Verbandsumlage LWV		Krankenhausumlage	
2022	34,32	v.H.	16,74	v.H.		v.H.		v.H.
2021	31,82	v.H.	18,90	v.H.		v.H.		v.H.
2020	32,47	v.H.	18,41	v.H.		v.H.		v.H.

### Angaben für Gemeinden und Städte

#### Steuerhebesätze

Jahr	Grundsteuer A		Grundsteuer B		Gewerbsteuer		Vervielfältiger Gewerbsteuerumlage		Solidaritätsumlage		Heimatumlage	
2022	564,00	v.H.	815,00	v.H.	380,00	v.H.	56,75	v.H.		Euro	312.000,00	Euro
2021	564,00	v.H.	815,00	v.H.	380,00	v.H.	56,75	v.H.		Euro	272.000,00	Euro
2020	564,00	v.H.	815,00	v.H.	380,00	v.H.	56,75	v.H.		Euro	175.031,12	Euro

### Angaben für Gemeinden und Städte

#### Nivellierungshebesätze nach FAG

Jahr	Grundsteuer A		Grundsteuer B		Gewerbsteuer	
2022	332,00	v.H.	365,00	v.H.	357,00	v.H.

### Angaben zu weiteren Abgaben (ohne Gebühren)

#### Straßenbeiträge

keine Satzung

#### Weitere Abgaben, die erhoben werden:

Spielapparatesteuer	ja	Jagdsteuer	nein	Hundesteuer	ja
Zweitwohnungssteuer	nein	Fischereisteuer	nein	Gaststättenerlaubnissteuer	nein
Kurbeitrag	nein	Pferdesteuer	nein		
Tourismusbeitrag	nein	Getränkesteuer	nein		

#### Sonstige Abgaben:

			2020	2021	2022	2023	2024	2025
<b>Ergebnishaushalt</b>			<b>vorläufiges Rechnungsergebnis</b>	<b>Haushaltsplan</b>	<b>Haushaltsplan</b>	<b>Ergebnisplan</b>	<b>Ergebnisplan</b>	<b>Ergebnisplan</b>
Position	Konten	Bezeichnung	- € -					
1	50	Privatrechtliche Leistungsentgelte	1.079.759,43	862.260,00	856.760,00	856.760,00	856.760,00	856.760,00
2	51	Öffentlich-rechtliche Leistungsentgelte	4.234.670,23	4.409.250,00	4.474.250,00	4.475.250,00	4.475.250,00	4.475.250,00
3	548-549	Kostensatzleistungen und -erstattungen	133.523,78	213.925,00	266.225,00	263.425,00	263.425,00	263.425,00
4	52	Bestandsveränderungen und aktivierte Eigenleistungen	0,00	0,00	0,00	0,00	0,00	0,00
5	55	Steuern und steuerähnliche Erträge einschließlich Erträge aus gesetzlichen Umlagen	16.622.984,80	18.366.000,00	19.432.000,00	20.010.000,00	20.553.000,00	21.352.000,00
6	547	Erträge aus Transferleistungen	545.923,21	628.000,00	567.000,00	585.000,00	603.000,00	619.000,00
7	540-543	Erträge aus Zuweisungen und Zuschüssen für laufende Zwecke und allgemeine Umlagen	4.808.328,88	4.926.090,00	5.267.090,00	5.119.090,00	5.339.090,00	5.409.090,00
8	546	Erträge aus der Auflösung von Sonderposten aus Investitionszuweisungen, -zuschüssen und Investitionsbeiträgen	682.910,00	710.960,00	684.590,00	669.580,00	613.280,00	625.780,00
9	53	Sonstige ordentliche Erträge	850.034,16	944.640,00	968.140,00	968.140,00	968.140,00	968.140,00
10		<b>Summe der ordentlichen Erträge</b>	<b>28.958.134,49</b>	<b>31.061.125,00</b>	<b>32.516.055,00</b>	<b>32.947.245,00</b>	<b>33.671.945,00</b>	<b>34.569.445,00</b>
11	62, 63, 640-643, 647-649, 65	Personalaufwendungen	9.154.371,89	9.919.700,00	10.233.500,00	10.442.400,00	10.654.700,00	10.871.500,00
12	644-646	Versorgungsaufwendungen	1.239.505,55	1.091.700,00	1.075.000,00	1.050.800,00	1.041.800,00	1.058.100,00
13	60,61, 67-69	Aufwendungen für Sach- und Dienstleistungen	3.978.752,62	4.665.870,00	5.000.990,00	4.745.540,00	4.704.540,00	4.696.040,00
14	66	Abschreibungen	1.954.478,54	1.842.560,00	1.804.020,00	1.884.790,00	1.883.760,00	2.185.260,00
15	71	Aufwendungen für Zuweisungen und Zuschüsse sowie besondere Finanzaufwendungen	4.120.955,58	4.348.990,00	4.579.290,00	4.609.290,00	4.611.790,00	4.611.790,00
16	73	Steueraufwendungen einschließlich Aufwendungen aus gesetzlichen Umlageverpflichtungen	9.355.719,87	9.453.500,00	9.787.000,00	10.176.000,00	10.684.000,00	11.041.000,00
17	72	Transferaufwendungen	0,00	0,00	0,00	0,00	0,00	0,00
18	70, 74, 76	Sonstige ordentliche Aufwendungen	21.104,01	22.373,00	22.173,00	22.173,00	22.173,00	22.173,00
19		<b>Summe der ordentlichen Aufwendungen</b>	<b>29.824.888,06</b>	<b>31.344.693,00</b>	<b>32.501.973,00</b>	<b>32.930.993,00</b>	<b>33.602.763,00</b>	<b>34.485.863,00</b>
20		<b>Verwaltungsergebnis</b>	<b>-866.753,57</b>	<b>-283.568,00</b>	<b>14.082,00</b>	<b>16.252,00</b>	<b>69.182,00</b>	<b>83.582,00</b>
21	56,57	Finanzerträge	169.941,79	260.350,00	251.550,00	266.550,00	266.550,00	266.550,00
22	77	Zinsen und andere Finanzaufwendungen	281.267,68	299.900,00	264.900,00	269.900,00	319.900,00	339.900,00
23		<b>Finanzergebnis</b>	<b>-111.325,89</b>	<b>-39.550,00</b>	<b>-13.350,00</b>	<b>-3.350,00</b>	<b>-53.350,00</b>	<b>-73.350,00</b>
24		<b>Gesamtbetrag der ordentlichen Erträge</b>	<b>29.128.076,28</b>	<b>31.321.475,00</b>	<b>32.767.605,00</b>	<b>33.213.795,00</b>	<b>33.938.495,00</b>	<b>34.835.995,00</b>
25		<b>Gesamtbetrag der ordentlichen Aufwendungen</b>	<b>30.106.155,74</b>	<b>31.644.593,00</b>	<b>32.766.873,00</b>	<b>33.200.893,00</b>	<b>33.922.663,00</b>	<b>34.825.763,00</b>
26		<b>Ordentliches Ergebnis</b>	<b>-978.079,46</b>	<b>-323.118,00</b>	<b>732,00</b>	<b>12.902,00</b>	<b>15.832,00</b>	<b>10.232,00</b>
27	59	Außerordentliche Erträge		5.000,00				
28	79	Außerordentliche Aufwendungen	3.000,00					
29		<b>Außerordentliches Ergebnis</b>	<b>-3.000,00</b>	<b>5.000,00</b>				
30		<b>Jahresergebnis</b>	<b>-981.079,46</b>	<b>-318.118,00</b>	<b>732,00</b>	<b>12.902,00</b>	<b>15.832,00</b>	<b>10.232,00</b>
<b>Nachrichtlich</b>								
31		<b>Hochrechnung ordentliches Ergebnis zum 31.12.2021</b>		1.250.000,00				
32		<b>Summe vorgetragene Jahresfehlbeträge/Jahresüberschüsse zum 31.12.2020</b>	0,00					



Aufschlüsselung von Erträgen und Aufwendungen			2020	2021	2022	2023	2024	2025
			vorläufiges Rechnungsergebnis	Haushaltsplan	Haushaltsplan	Ergebnisplan	Ergebnisplan	Ergebnisplan
Position	Konten	Bezeichnung	- € -					
<b>5</b>	<b>55</b>	<b>Steuern und steuerähnliche Erträge einschließlich Erträge aus gesetzlichen Umlagen</b>	16.622.984,80	18.366.000,00	19.432.000,00	20.010.000,00	20.553.000,00	21.352.000,00
davon	5500	Erträge aus Gemeindeanteil an Einkommensteuer (Produktgruppe 1601)	7.957.051,88	7.874.000,00	8.289.000,00	8.745.000,00	9.270.000,00	9.780.000,00
	5504	Erträge aus Gemeindeanteil an Umsatzsteuer (Produktgruppe 1601)	986.264,35	980.000,00	859.000,00	881.000,00	899.000,00	913.000,00
	5551	Erträge aus Grundsteuer A (Produktgruppe 1601)	22.549,66	18.000,00	18.000,00	18.000,00	18.000,00	18.000,00
	5552	Erträge aus Grundsteuer B (Produktgruppe 1601)	3.992.280,24	4.050.000,00	4.150.000,00	4.250.000,00	4.250.000,00	4.525.000,00
	5553	Erträge aus Gewerbesteuer (Produktgruppe 1601)	2.884.061,54	4.750.000,00	5.450.000,00	5.500.000,00	5.550.000,00	5.600.000,00
	5559	andere Steuern insgesamt (Produktgruppe 1601)	780.777,13	694.000,00	666.000,00	616.000,00	566.000,00	516.000,00
	5582	Erträge aus Kreisumlage (Produktgruppe 1601)						
	5583	Erträge aus Schulumlage (Produktgruppe 0313)						
		Sonstige Erträge	-0,00	0,00	0,00	0,00	0,00	0,00
<b>7</b>	<b>540-543</b>	<b>Erträge aus Zuweisungen und Zuschüssen für laufende Zwecke und allgemeine Umlagen</b>	4.808.328,88	4.926.090,00	5.267.090,00	5.119.090,00	5.339.090,00	5.409.090,00
davon	5E+05	Schlüsselzuweisung (Produktgruppe 1601)	1.634.852,04	2.310.000,00	2.963.000,00	3.010.000,00	3.230.000,00	3.300.000,00
		Sonstige Erträge	3.173.476,84	2.616.090,00	2.304.090,00	2.109.090,00	2.109.090,00	2.109.090,00
<b>16</b>	<b>73</b>	<b>Steueraufwendungen einschließlich Aufwendungen aus gesetzlichen Umlageverpflichtungen</b>	9.355.719,87	9.453.500,00	9.787.000,00	10.176.000,00	10.684.000,00	11.041.000,00
davon	7353	Krankenhausumlage (Produktgruppe 0701)						
	73541	Kreisumlage (Produktgruppe 1601)	5.645.333,02	5.452.000,00	6.002.000,00	6.250.000,00	6.600.000,00	6.850.000,00
	73542	Schulumlage (Produktgruppe 1601)	3.200.818,00	3.238.000,00	2.917.000,00	3.050.000,00	3.200.000,00	3.300.000,00
	73543	LWV-Umlage (Produktgruppe 1601)						
	7E+05	Solidaritätsumlage						
	7E+05	Weitere Umlagen (z.B. Regionalverband):	52.878,46	54.000,00	54.000,00	54.000,00	54.000,00	54.000,00
		Auflösung/Zuführung Rückstellung Kreis- und Schulumlage (Konto 7353/73541)	0,00	0,00				
	7380	Gewerbesteuerumlage (Produktgruppe 1601)	281.659,27	437.500,00	502.000,00	507.000,00	512.000,00	516.000,00
	735	Umlage starke Heimat Hessen (Produktgruppe 1601)	175.031,12	272.000,00	312.000,00	315.000,00	318.000,00	321.000,00
		Sonstige Aufwendungen	0,00	0,00	0,00	0,00	0,00	0,00
<b>22</b>	<b>77</b>	<b>Zinsen und ähnliche Aufwendungen</b>	281.267,68	299.900,00	264.900,00	269.900,00	319.900,00	339.900,00
		Zinsen für Liquiditätskredite (Produktgruppe 1602)	880,12	2.500,00	2.500,00	2.500,00	2.500,00	2.500,00
		Zinsen für Investitionskredite (Produktgruppe 1602)	245.998,67	275.000,00	250.000,00	255.000,00	305.000,00	325.000,00

Zahlungsmittelfluss nach § 3 GemHVO		2020	2021	2022	2023	2024	2025
Nr. Konten		vorläufiges Rechnungsergebnis	Haushaltsplan	Haushaltsplan	Fpl-Jahr	Fpl-Jahr	Fpl-Jahr
		- € -					
<b>Zahlungsmittelfluss aus laufender Verwaltungstätigkeit</b> (direkte Methode)							
1	Summe der Einzahlungen aus laufender Verwaltungstätigkeit	29.221.449,63	30.610.515,00	32.083.015,00	32.544.215,00	33.325.215,00	34.210.215,00
2	Summe der Auszahlungen aus laufender Verwaltungstätigkeit	27.886.692,92	29.727.033,00	30.922.853,00	31.316.103,00	32.063.903,00	32.665.503,00
3	<b>Zahlungsmittelüberschuss / Zahlungsmittelbedarf aus laufender Verwaltungstätigkeit</b>	<b>1.334.756,71</b>	<b>883.482,00</b>	<b>1.160.162,00</b>	<b>1.228.112,00</b>	<b>1.261.312,00</b>	<b>1.544.712,00</b>
<b>Zahlungsmittelfluss aus Investitionstätigkeit</b> (direkte Methode)							
4 820	Einzahlungen aus Investitionszuweisungen und -zuschüssen sowie aus Investitionsbeiträgen	42.184,00	569.700,00	442.500,00	49.000,00	500.000,00	0,00
4.1	Pos. 4: davon aus Schlüsselzuweisungen						
4.2	Pos. 4: davon aus zweckgebundenen Einzahlungen für die ordentliche Tilgung von Investitionskrediten						
4.3	Pos. 4: davon aus zweckgebundenen Einzahlungen für die Auszahlungen an das Sondervermögen Hessenkasse						
5 822	Einzahlungen aus Abgängen von Vermögensgegenständen des Sachanlagevermögens und des immateriellen Anlagevermögens		5.000,00				
6 823	Einzahlungen aus Abgängen von Vermögensgegenständen des Finanzanlagevermögens	66.180,42	31.000,00	31.000,00	31.000,00	31.000,00	31.000,00
	davon Einzahlungen aus der Tilgung von gewährten Krediten	66.180,42	31.000,00	31.000,00	31.000,00	31.000,00	31.000,00
7	<b>Summe der Einzahlungen aus Investitionstätigkeit</b>	<b>108.364,42</b>	<b>605.700,00</b>	<b>473.500,00</b>	<b>80.000,00</b>	<b>531.000,00</b>	<b>31.000,00</b>
8 841	Auszahlungen für den Erwerb von Grundstücken und Gebäuden	282.960,74	655.500,00	74.000,00	198.000,00	35.000,00	35.000,00
9 842	Auszahlungen für Baumaßnahmen	1.243.358,79	1.875.000,00	2.730.000,00	2.170.000,00	9.725.000,00	3.000.000,00
10 840, 843	Auszahlungen für Investitionen in das sonstige Sachanlagevermögen und immaterielle Anlagevermögen	229.870,22	621.925,00	501.500,00	842.000,00	154.000,00	154.000,00
11 844	Auszahlungen für Investitionen in das Finanzanlagevermögen	17.713,11	32.000,00	17.000,00	17.000,00	17.000,00	17.000,00
	davon Auszahlungen aus der Gewährung von Krediten						
12	<b>Summe der Auszahlungen aus Investitionstätigkeit</b>	<b>1.773.902,86</b>	<b>3.184.425,00</b>	<b>3.322.500,00</b>	<b>3.227.000,00</b>	<b>9.931.000,00</b>	<b>3.206.000,00</b>
13	<b>Zahlungsmittelüberschuss / Zahlungsmittelbedarf aus Investitionstätigkeit</b>	<b>-1.665.538,44</b>	<b>-2.578.725,00</b>	<b>-2.849.000,00</b>	<b>-3.147.000,00</b>	<b>-9.400.000,00</b>	<b>-3.175.000,00</b>
14	<b>Zahlungsmittelüberschuss / Zahlungsmittelfehlbedarf</b>	<b>-330.781,73</b>	<b>-1.695.243,00</b>	<b>-1.688.838,00</b>	<b>-1.918.888,00</b>	<b>-8.138.688,00</b>	<b>-1.630.288,00</b>
<b>Zahlungsmittelfluss aus Finanzierungstätigkeit</b> (direkte Methode)							
15 826	Einzahlungen aus der Aufnahme von Krediten und wirtschaftlich vergleichbaren Vorgängen für Investitionen	2.300.000,00	2.578.725,00	2.849.000,00	3.147.000,00	9.400.000,00	3.175.000,00
	davon Einzahlungen aus der Aufnahme von Umschuldungen						
16 846	Auszahlungen für die Tilgung von Krediten und wirtschaftlich vergleichbaren Vorgängen für Investitionen sowie an das Sondervermögen Hessenkasse	607.885,03	877.000,00	988.000,00	1.070.000,00	1.100.000,00	1.177.000,00
16.1	Pos. 16: davon Auszahlungen für die ordentliche Tilgung von Krediten	464.210,03	591.639,00	671.915,00	753.915,00	783.915,00	860.915,00
16.2	Pos. 16: davon Auszahlungen aus der Tilgung von Umschuldungen						
16.3	Pos. 16: davon Auszahlungen an das Sondervermögen Hessenkasse	143.675,00	287.350,00	316.085,00	316.085,00	316.085,00	316.085,00
17	<b>Zahlungsmittelüberschuss / Zahlungsmittelbedarf aus Finanzierungstätigkeit</b>	<b>1.692.114,97</b>	<b>1.701.725,00</b>	<b>1.861.000,00</b>	<b>2.077.000,00</b>	<b>8.300.000,00</b>	<b>1.998.000,00</b>
18	<b>Änderung des Zahlungsmittelbestandes zum Ende des Haushaltsjahres</b>	<b>1.361.333,24</b>	<b>6.482,00</b>	<b>172.162,00</b>	<b>158.112,00</b>	<b>161.312,00</b>	<b>367.712,00</b>
19 829	Haushaltsunwirksame Einzahlungen (u.a. fremde Finanzmittel, Rückzahlung von angelegten Kassenmitteln, Aufnahme von Liquiditätskrediten)	134.068,05	0,00	0,00	0,00	0,00	0,00
	davon Aufnahme von Liquiditätskrediten						
20 849	Haushaltsunwirksame Auszahlungen (u.a. fremde Finanzmittel, Anlegung von Kassenmitteln, Rückzahlung von Liquiditätskrediten)	279.585,81	0,00	0,00	0,00	0,00	0,00
	davon Rückzahlung von Liquiditätskrediten						
21	<b>Zahlungsmittelüberschuss/Zahlungsmittelbedarf aus haushaltsunwirksamen Zahlungsvorgängen</b>	<b>-145.517,76</b>	<b>0,00</b>	<b>0,00</b>	<b>0,00</b>	<b>0,00</b>	<b>0,00</b>
22	<b>Bestand an Zahlungsmitteln zu Beginn des Haushaltsjahres</b>	<b>520.277,97</b>	<b>1.736.093,45</b>	<b>3.200.000,00</b>	<b>3.372.162,00</b>	<b>3.530.274,00</b>	<b>3.691.586,00</b>
23	<b>Veränderung des Bestandes an Zahlungsmitteln</b>	<b>1.215.815,48</b>	<b>6.482,00</b>	<b>172.162,00</b>	<b>158.112,00</b>	<b>161.312,00</b>	<b>367.712,00</b>
24	<b>Bestand an Zahlungsmitteln am Ende des Haushaltsjahres</b>	<b>1.736.093,45</b>	<b>1.742.575,45</b>	<b>3.372.162,00</b>	<b>3.530.274,00</b>	<b>3.691.586,00</b>	<b>4.059.298,00</b>

**Verbindlichkeiten aus Krediten, Liquiditätskrediten sowie gegenüber dem Sondervermögen Hessenkasse zu Beginn des Haushaltsjahres 2022**

Verbindlichkeiten aus Krediten nach Abschluss des Vorjahres - Kernhaushalt -	10.483.225,25
Verbindlichkeiten aus Liquiditätskrediten nach Abschluss des Vorjahres - Kernhaushalt -	0,00
Verbindlichkeiten aus Krediten nach Abschluss des Vorjahres - Eigenbetriebe und Anstalten des öffentlichen Rechts nach HGO -	0,00
Verbindlichkeiten aus Liquiditätskrediten nach Abschluss des Vorjahres - Eigenbetriebe und Anstalten des öffentlichen Rechts nach HGO -	0,00
<b>Gesamtbetrag aus Krediten und Liquiditätskrediten - Kernhaushalt und Eigenbetriebe und Anstalten des öffentlichen Rechts nach HGO</b>	<b>10.483.225,25</b>
Verbindlichkeiten gegenüber dem Sondervermögen Hessenkasse nach Abschluss des Vorjahres	6.181.625,00
<b>Gesamtbetrag aus Krediten, Liquiditätskrediten sowie Verbindlichkeiten gegenüber dem Sondervermögen Hessenkasse - Kernhaushalt und Eigenbetriebe und Anstalten des öffentlichen Rechts nach HGO</b>	<b>16.664.850,25</b>

**Erläuterungen**

Anzugeben ist der (ggf. voraussichtliche) Gesamtbetrag an Verbindlichkeiten aus Investitionskrediten

Anzugeben ist der (ggf. voraussichtliche) Gesamtbetrag an Verbindlichkeiten aus Liquiditätskrediten

Anzugeben ist der (ggf. voraussichtliche) Gesamtbetrag an Verbindlichkeiten aus Investitionskrediten

Anzugeben ist der (ggf. voraussichtliche) Gesamtbetrag an Verbindlichkeiten aus Liquiditätskrediten

Anzugeben ist der Gesamtbetrag der Verbindlichkeiten gegenüber dem Sondervermögen Hessenkasse

**im Haushaltsjahr 2022 veranschlagte Kreditaufnahmen**

im Haushaltsjahr veranschlagte Kreditaufnahmen - Kernhaushalt -	2.849.000,00
im Haushaltsjahr veranschlagte Kreditaufnahmen - Eigenbetriebe und Anstalten des öffentlichen Rechts nach HGO -	0,00

**im Haushaltsjahr 2022 veranschlagte Tilgungen für Kredite sowie Auszahlungen an das Sondervermögen Hessenkasse**

Ordentliche Tilgung - Kernhaushalt	671.915,00
Ordentliche Tilgung - Eigenbetriebe und Anstalten des öffentlichen Rechts nach HGO -	0,00
Außerordentliche Tilgung - Kernhaushalt -	0,00
Außerordentliche Tilgung - Eigenbetriebe und Anstalten des öffentlichen Rechts nach HGO -	0,00
Auszahlungen an das Sondervermögen Hessenkasse	316.085,00

Die ordentliche Tilgung wird automatisch aus dem Blatt Finanzhaushalt - Pos. 16.1 - übernommen.

Die Zahlungen an das Sondervermögen Hessenkasse werden automatisch aus dem Blatt Finanzhaushalt - Pos. 16.3 - übernommen.

**Verbindlichkeiten aus Krediten, Liquiditätskrediten sowie gegenüber dem Sondervermögen Hessenkasse am Ende des Haushaltsjahres 2022**

Voraussichtlicher Stand der Kredite am Ende des Haushaltsjahres - Kernverwaltung -	12.660.310,25
Voraussichtlicher Stand der Kredite am Ende des Haushaltsjahres - Eigenbetriebe und Anstalten des öffentlichen Rechts nach HGO	0,00
Voraussichtlicher Stand der Kredite am Ende des Haushaltsjahres - Kernverwaltung und Eigenbetriebe und Anstalten des öffentlichen Rechts nach HGO -	12.660.310,25
Höchstbetrag der Liquiditätskredite Kernhaushalt laut Haushaltssatzung	3.500.000,00
Höchstbetrag der Liquiditätskredite der Eigenbetriebe und Anstalten des öffentlichen Rechts	0,00
Voraussichtlicher Stand der Liquiditätskredite zum Ende des Haushaltsjahres - Kernverwaltung -	0,00
Voraussichtlicher Stand der Liquiditätskredite zum Ende des Haushaltsjahres - Eigenbetriebe und Anstalten des öffentlichen Rechts nach HGO -	0,00
Voraussichtlicher Stand der Liquiditätskredite zum Ende des Haushaltsjahres - Kernverwaltung und Eigenbetriebe und Anstalten des öffentlichen Rechts nach HGO -	0,00
Voraussichtlicher Stand der Verbindlichkeiten gegenüber dem Sondervermögen Hessenkasse zum Ende des Haushaltsjahres	5.865.540,00
<b>Voraussichtlicher Zahlungsmittelbestand am Ende des Haushaltsjahres 2022</b>	<b>3.372.162,00</b>

Produktbereichsplan gemäß Muster 12 zu § 4 Abs. 2 GemHVO

		Haushaltsjahr							
		2022							
		Status:	Haushaltsansatz						
PBNr.	Produktbereich/Produktgruppe	ordentliche Erträge				ordentliche Aufwendungen			
		absolut vor ILV	pro Einwohner	absolut nach ILV	pro Einwohner	absolut vor ILV	pro Einwohner	absolut nach ILV	pro Einwohner
1	Innere Verwaltung	32.710,00 €	2,85 €	1.745.810,00 €	152,15 €	5.012.075,00 €	436,82 €	5.256.475,00 €	458,12 €
2	Sicherheit und Ordnung	432.015,00 €	37,65 €	432.015,00 €	37,65 €	1.661.210,00 €	144,78 €	1.762.110,00 €	153,57 €
3	Schulträgeraufgaben	0,00 €	0,00 €	0,00 €	0,00 €	0,00 €	0,00 €	0,00 €	0,00 €
4	Kultur und Wissenschaft	384.640,00 €	33,52 €	384.640,00 €	33,52 €	992.298,00 €	86,48 €	1.111.098,00 €	96,84 €
5	Soziale Leistungen	185.320,00 €	16,15 €	185.320,00 €	16,15 €	420.030,00 €	36,61 €	512.530,00 €	44,67 €
6	Kinder-, Jugend- und Familienhilfe	3.449.750,00 €	300,66 €	3.449.750,00 €	300,66 €	7.772.370,00 €	677,39 €	8.043.370,00 €	701,01 €
7	Gesundheitsdienste	6.000,00 €	0,52 €	6.000,00 €	0,52 €	4.360,00 €	0,38 €	4.960,00 €	0,43 €
8	Sportförderung	415.680,00 €	36,23 €	415.680,00 €	36,23 €	928.565,00 €	80,93 €	1.082.365,00 €	94,33 €
9	Räumliche Planung und Entwicklung, Geoinformationen	48.700,00 €	4,24 €	48.700,00 €	4,24 €	142.590,00 €	12,43 €	142.590,00 €	12,43 €
10	Bauen und Wohnen	121.490,00 €	10,59 €	121.490,00 €	10,59 €	293.650,00 €	25,59 €	314.750,00 €	27,43 €
11	Ver- und Entsorgung	3.908.000,00 €	340,60 €	3.910.300,00 €	340,80 €	3.370.100,00 €	293,72 €	3.510.100,00 €	305,92 €
12	Verkehrsflächen und -anlagen, ÖPNV	442.740,00 €	38,59 €	442.740,00 €	38,59 €	1.459.045,00 €	127,16 €	1.636.245,00 €	142,60 €
13	Natur- und Landschaftspflege	264.270,00 €	23,03 €	264.270,00 €	23,03 €	492.410,00 €	42,92 €	887.510,00 €	77,35 €
14	Umweltschutz	0,00 €	0,00 €	0,00 €	0,00 €	109.990,00 €	9,59 €	109.990,00 €	9,59 €
15	Wirtschaft und Tourismus	66.500,00 €	5,80 €	66.500,00 €	5,80 €	108.280,00 €	9,44 €	108.280,00 €	9,44 €
16	Allgemeine Finanzwirtschaft	23.009.790,00 €	2.005,39 €	23.012.090,00 €	2.005,59 €	9.999.900,00 €	871,53 €	9.999.900,00 €	871,53 €
Gesamtsumme		32.767.605,00 €	2.855,81 €	34.485.305,00 €	3.005,52 €	32.766.873,00 €	2.855,75 €	34.482.273,00 €	3.005,25 €

Anmerkungen:

Bei den ordentlichen Erträgen und ordentlichen Aufwendungen sind die Finanzerträge bzw. Zinsen und anderen Finanzaufwendungen zu berücksichtigen.

Für die ordentlichen Erträge und ordentlichen Aufwendungen sind jeweils die absoluten Beträge vor internen Leistungsverrechnungen (Spalten "absolut vor ILV") und nach internen Leistungsverrechnungen (Spalten "absolut nach ILV") anzugeben.

Bei den Eingaben im Feld "Status" ist Folgendes zu beachten: Wenn es sich um reine Planzahlen handelt, ist der Status auf Haushaltsansatz zu setzen.

Wenn Ist-Daten zum 31.12. des Haushaltsjahres vorliegen, ist der Status "Ist 31.12." zu wählen. Diese Auswahl ist auch dann vorzunehmen,

wenn die Jahresabschlussbuchungen noch nicht vorliegen.

Der Status "vorläufiges Rechnungsergebnis" ist zu wählen, sobald für das Haushaltsjahr ein vorläufiges, d.h. verwaltungsseitiges Rechnungsergebnis vorliegt. Sobald ein geprüftes Rechnungsergebnis vorliegt, ist dieser Status zu wählen.

Produktbereichsplan gemäß Muster 12 zu § 4 Abs. 2 GemHVO

		Haushaltsvorjahr							
		2021							
		Status:	Haushaltsansatz						
PBNr.	Produktbereich/Produktgruppe	ordentliche Erträge				ordentliche Aufwendungen			
		absolut vor ILV	pro Einwohner	absolut nach ILV	pro Einwohner	absolut vor ILV	pro Einwohner	absolut nach ILV	pro Einwohner
1	Innere Verwaltung	32.710,00 €	2,85 €	1.717.910,00 €	149,72 €	4.688.455,00 €	408,62 €	4.926.655,00 €	429,38 €
2	Sicherheit und Ordnung	402.955,00 €	35,12 €	402.955,00 €	35,12 €	1.541.030,00 €	134,31 €	1.656.230,00 €	144,35 €
3	Schulträgeraufgaben								
4	Kultur und Wissenschaft	385.780,00 €	33,62 €	475.892,00 €	41,48 €	974.348,00 €	84,92 €	1.181.360,00 €	102,96 €
5	Soziale Leistungen	185.320,00 €	16,15 €	185.320,00 €	16,15 €	376.830,00 €	32,84 €	467.030,00 €	40,70 €
6	Kinder-, Jugend- und Familienhilfe	3.753.180,00 €	327,10 €	3.753.180,00 €	327,10 €	7.566.180,00 €	659,42 €	7.829.880,00 €	682,40 €
7	Gesundheitsdienste	6.000,00 €	0,52 €	6.000,00 €	0,52 €	4.360,00 €	0,38 €	4.860,00 €	0,42 €
8	Sportförderung	417.370,00 €	36,38 €	417.370,00 €	36,38 €	1.082.605,00 €	94,35 €	1.233.905,00 €	107,54 €
9	Räumliche Planung und Entwicklung, Geoinformationen	38.000,00 €	3,31 €	38.000,00 €	3,31 €	127.700,00 €	11,13 €	127.700,00 €	11,13 €
10	Bauen und Wohnen	109.990,00 €	9,59 €	109.990,00 €	9,59 €	270.440,00 €	23,57 €	290.940,00 €	25,36 €
11	Ver- und Entsorgung	3.808.000,00 €	331,88 €	3.808.000,00 €	331,88 €	3.318.400,00 €	289,21 €	3.452.000,00 €	300,85 €
12	Verkehrsflächen und -anlagen, ÖPNV	483.740,00 €	42,16 €	483.740,00 €	42,16 €	1.379.635,00 €	120,24 €	1.551.435,00 €	135,21 €
13	Natur- und Landschaftspflege	273.270,00 €	23,82 €	273.270,00 €	23,82 €	438.720,00 €	38,24 €	822.020,00 €	71,64 €
14	Umweltschutz	0,00 €	0,00 €	0,00 €	0,00 €	75.690,00 €	6,60 €	75.690,00 €	6,60 €
15	Wirtschaft und Tourismus	73.000,00 €	6,36 €	73.000,00 €	6,36 €	98.800,00 €	8,61 €	98.800,00 €	8,61 €
16	Allgemeine Finanzwirtschaft	21.352.160,00 €	1.860,92 €	21.352.160,00 €	1.860,92 €	9.701.400,00 €	845,51 €	9.701.400,00 €	845,51 €
Gesamtsumme		31.321.475,00 €	2.729,78 €	33.096.787,00 €	2.884,50 €	31.644.593,00 €	2.757,94 €	33.419.905,00 €	2.912,66 €

Anmerkungen:

Bei den ordentlichen Erträgen und ordentlichen Aufwendungen sind die Finanzerträge bzw. Zinsen und anderen Finanzaufwendungen zu berücksichtigen.

Für die ordentlichen Erträge und ordentlichen Aufwendungen sind jeweils die absoluten Beträge vor internen Leistungsverrechnungen (Spalten "absolut vor ILV") und nach internen Leistungsverrechnungen (Spalten "absolut nach ILV") anzugeben.

Bei den Eingaben im Feld "Status" ist Folgendes zu beachten: Wenn es sich um reine Planzahlen handelt, ist der Status auf Haushaltsansatz zu setzen.

Wenn Ist-Daten zum 31.12. des Haushaltsjahres vorliegen, ist der Status "Ist 31.12." zu wählen. Diese Auswahl ist auch dann vorzunehmen,

wenn die Jahresabschlussbuchungen noch nicht vorliegen.

Der Status "vorläufiges Rechnungsergebnis" ist zu wählen, sobald für das Haushaltsjahr ein vorläufiges, d.h. verwaltungsseitiges Rechnungsergebnis vorliegt. Sobald ein geprüftes Rechnungsergebnis vorliegt, ist dieser Status zu wählen.

Produktbereichsplan gemäß Muster 12 zu § 4 Abs. 2 GemHVO

		Haushaltsvorvorjahr							
		2020							
		Status:	vorläufiges Rechnungsergebnis						
PBNr.	Produktbereich/Produktgruppe	ordentliche Erträge				ordentliche Aufwendungen			
		absolut vor ILV	pro Einwohner	absolut nach ILV	pro Einwohner	absolut vor ILV	pro Einwohner	absolut nach ILV	pro Einwohner
1	Innere Verwaltung	37.814,57 €	3,30 €	1.681.514,57 €	146,55 €	4.869.800,40 €	424,42 €	5.101.900,40 €	444,65 €
2	Sicherheit und Ordnung	321.700,87 €	28,04 €	321.700,87 €	28,04 €	1.283.299,74 €	111,84 €	1.397.899,74 €	121,83 €
3	Schulträgeraufgaben	0,00 €	0,00 €	0,00 €	0,00 €	0,00 €	0,00 €	0,00 €	0,00 €
4	Kultur und Wissenschaft	339.126,15 €	29,56 €	429.238,15 €	37,41 €	691.339,90 €	60,25 €	896.551,90 €	78,14 €
5	Soziale Leistungen	186.390,54 €	16,24 €	186.390,54 €	16,24 €	275.359,51 €	24,00 €	363.259,51 €	31,66 €
6	Kinder-, Jugend- und Familienhilfe	3.145.357,24 €	274,13 €	3.145.357,24 €	274,13 €	7.010.993,26 €	611,03 €	7.267.793,26 €	633,41 €
7	Gesundheitsdienste	1.191,40 €	0,10 €	1.191,40 €	0,10 €	4.081,85 €	0,36 €	4.481,85 €	0,39 €
8	Sportförderung	255.053,01 €	22,23 €	255.053,01 €	22,23 €	882.670,03 €	76,93 €	1.031.570,03 €	89,91 €
9	Räumliche Planung und Entwicklung, Geoinformationen	2.400,00 €	0,21 €	2.400,00 €	0,21 €	116.878,46 €	10,19 €	116.878,46 €	10,19 €
10	Bauen und Wohnen	120.103,72 €	10,47 €	120.103,72 €	10,47 €	425.500,23 €	37,08 €	445.400,23 €	38,82 €
11	Ver- und Entsorgung	3.902.538,52 €	340,12 €	3.902.538,52 €	340,12 €	3.127.774,30 €	272,60 €	3.257.474,30 €	283,90 €
12	Verkehrsflächen und -anlagen, ÖPNV	488.217,05 €	42,55 €	488.217,05 €	42,55 €	1.290.553,88 €	112,48 €	1.457.053,88 €	126,99 €
13	Natur- und Landschaftspflege	613.613,18 €	53,48 €	613.613,18 €	53,48 €	374.956,02 €	32,68 €	746.756,02 €	65,08 €
14	Umweltschutz	70,53 €	0,01 €	70,53 €	0,01 €	110.886,61 €	9,66 €	110.886,61 €	9,66 €
15	Wirtschaft und Tourismus	45.451,98 €	3,96 €	45.451,98 €	3,96 €	90.731,46 €	7,91 €	90.731,46 €	7,91 €
16	Allgemeine Finanzwirtschaft	19.669.048,30 €	1.714,23 €	19.669.048,30 €	1.714,23 €	9.551.330,87 €	832,43 €	9.551.330,87 €	832,43 €
Gesamtsumme		29.128.077,06 €	2.538,62 €	30.861.889,06 €	2.689,72 €	30.106.156,52 €	2.623,86 €	31.839.968,52 €	2.774,97 €

Anmerkungen:

Bei den ordentlichen Erträgen und ordentlichen Aufwendungen sind die Finanzerträge bzw. Zinsen und anderen Finanzaufwendungen zu berücksichtigen.

Für die ordentlichen Erträge und ordentlichen Aufwendungen sind jeweils die absoluten Beträge vor internen Leistungsverrechnungen (Spalten "absolut vor ILV") und nach internen Leistungsverrechnungen (Spalten "absolut nach ILV") anzugeben.

Bei den Eingaben im Feld "Status" ist Folgendes zu beachten: Wenn es sich um reine Planzahlen handelt, ist der Status auf Haushaltsansatz zu setzen.

Wenn Ist-Daten zum 31.12. des Haushaltsjahres vorliegen, ist der Status "Ist 31.12." zu wählen. Diese Auswahl ist auch dann vorzunehmen,

wenn die Jahresabschlussbuchungen noch nicht vorliegen.

Der Status "vorläufiges Rechnungsergebnis" ist zu wählen, sobald für das Haushaltsjahr ein vorläufiges, d.h. verwaltungsseitiges Rechnungsergebnis vorliegt. Sobald ein geprüftes Rechnungsergebnis vorliegt, ist dieser Status zu wählen.

Liquiditätsplanung gemäß Hinweis Nr. 7 zu § 105 HGO zur  
Ermittlung des genehmigungsfähigen Höchstbetrages der Liquiditätskredite

Eintragungen bitte nur in den blau hinterlegten Feldern und in Euro vornehmen  
Zahlungsmittelbestand, Liquiditätskreditbestand, Einzahlungen und Auszahlungen bitte als positiven Wert eintragen

1.) Betrachtung laufende Verwaltungstätigkeit des Haushaltsjahres  
Einzahlungen und Auszahlungen beziehen sich nur auf die laufende Verwaltungstätigkeit

Liquiditätsplanung für das Haushaltsjahr 2022 (wird automatisch übernommen aus "Deckblatt")

Gemäß Haushaltssatzung vorgesehener Höchstbetrag Liquiditätskredite						3.500.000 €
Monate	Zusätzliche Parameter	Einzahlungen	Auszahlungen	Saldo/Monat	Liquiditätsbedarf zum Monatsende unter Berücksichtigung vorhandener Liquidität und Liquiditätskrediten	
Zahlungsmittelbestand zum 31.12. des Vorjahres	3.200.000 €					
Bestand an Liquiditätskrediten zum 31.12. des Vorjahres	- €					
Differenz	3.200.000 €					
Januar		1.299.907 €	2.499.770 €	- 1.199.863 €	2.000.137 €	Differenz (Zahlungsmittelbestand-Liquiditätskreditbestand) zzgl Saldo/Monat
Februar		3.443.452 €	3.009.123 €	434.329 €	2.434.465 €	Vormonat zzgl. Saldo/Monat
März		993.782 €	2.136.350 €	- 1.142.568 €	1.291.897 €	
April		5.943.999 €	3.236.492 €	2.707.507 €	3.999.404 €	
Mai		3.912.913 €	3.109.873 €	803.041 €	4.802.445 €	
Juni		1.300.398 €	2.184.665 €	- 884.267 €	3.918.177 €	
Juli		2.411.843 €	4.008.060 €	- 1.596.217 €	2.321.960 €	
August		3.472.442 €	2.732.177 €	740.265 €	3.062.226 €	
September		796.733 €	2.524.210 €	- 1.727.477 €	1.334.749 €	
Oktober		4.017.159 €	3.051.606 €	965.554 €	2.300.302 €	
November		4.182.209 €	2.545.475 €	1.636.733 €	3.937.036 €	
Dezember		2.391.677 €	2.926.550 €	- 534.874 €	3.402.162 €	
Summe		34.166.515 €	33.964.353 €	202.162 €		
Werte gemäß Haushaltsplan		34.166.515 €	33.964.353 €			
Differenz		- €	- €			
höchster monatsbezogener Zahlungsmittelbedarf				1.727.477 €		
höchster monatsbezogener Liquiditätskreditbedarf				-	1.291.897 €	

2. nachrichtliche Betrachtung Liquiditätskreditstand aus Vorjahren - Zwischenfinanzierungen

Liquiditätskreditbestand zum 31.12.		2021	- €	wird von oben stehender Berechnung übernommen
davon für				
Zwischenfinanzierung Investitionen	Kreditemächtigung wird voraussichtlich in Anspruch genommen am:	Dez 21	2021	- €
Zwischenfinanzierung Investitionen	Kreditemächtigung wird in Anspruch genommen am:	Dez 20	2020	- €
Zwischenfinanzierung Investitionen		vor	2020	- €
Zwischenfinanzierung von öffentlich-rechtlichen Forderungen (nachrichtliche Angabe, da die Auszahlungen oben bei der laufenden Verwaltungstätigkeit berücksichtigt sind)				
Verbleibender Liquiditätskreditbestand aus Vorjahren			- €	("echte" Liquiditätskredite aus Vorjahren)

3. Betrachtung der Kredittilgungen und Zwischenfinanzierung von Investitionen des Haushaltsjahres

Saldo ffd. VwT gem Haushaltssatzung	2022	1.160.162,00 €	Betrag wird automatisch übernommen aus Blatt "Finanzhaushalt"
vorgesehene belastende Tilgung (Tilgungszuschüsse im Rahmen von Sonderprogrammen sind zu berücksichtigen)		671.915,00 €	Tilgung bitte als positiven Betrag eintragen
verbleibender Saldo		488.247,00 €	
Betrag zur Hessenkasse		316.085,00 €	Betrag wird automatisch übernommen aus Blatt "Finanzhaushalt"
Differenz		172.162,00 €	
vorgesehene Auszahlungen für Investitionen		3.322.500,00 €	

4. Betrachtung der Liquiditätsreserve

Berechnung Liquiditätsreserve gem. § 106 Abs. 1 HGO

Auszahlungen laufende Verwaltungstätigkeit				
Vorjahr	Planzahl	2021	29.727.033,00 €	bitte als positiven Betrag eintragen
Vorvorjahr	Ist	2020	27.886.692,92 €	bitte als positiven Betrag eintragen
3. Vorjahr	Ist	2019	27.859.646,14 €	bitte als positiven Betrag eintragen
Summe			85.473.372,06 €	
Durchschnitt			28.491.124,02 €	
davon 2 v. H. als Liquiditätsreserve			569.822,48 €	
voraussichtlicher Zahlungsmittelbestand zum 1.1. des Haushaltsjahres			3.200.000,00 €	wird von oben übernommen
Vorgaben des § 106 Abs. 1 HGO erfüllt			ja	

nachrichtlich:	Haushaltsjahr	
Höchstbetrag Liquiditätskredite	2021	3.500.000,00 €
höchste Inanspruchnahme	2021	1.757.571,76 €

		Ergebnishaushalt		Finanzhaushalt	
		Erträge	Aufwendungen	Einzahlungen	Auszahlungen
1	Innere Verwaltung	32.710,00 €	5.012.075,00 €	28.600,00 €	3.533.485,00 €
2	Sicherheit und Ordnung	432.015,00 €	1.661.210,00 €	416.395,00 €	1.519.250,00 €
3	Schulträgeraufgaben				
4	Kultur und Wissenschaft	384.640,00 €	992.298,00 €	383.160,00 €	928.568,00 €
5	Soziale Leistungen	185.320,00 €	420.030,00 €	149.850,00 €	418.030,00 €
6	Kinder-, Jugend- und Familienhilfe	3.449.750,00 €	7.772.370,00 €	3.398.000,00 €	7.664.100,00 €
7	Gesundheitsdienste	6.000,00 €	4.360,00 €	6.000,00 €	4.960,00 €
8	Sportförderung	415.680,00 €	928.565,00 €	390.750,00 €	918.175,00 €
9	Räumliche Planung und Entwicklung, Geoinformation	48.700,00 €	142.590,00 €	0,00 €	54.000,00 €
10	Bauen und Wohnen	121.490,00 €	293.650,00 €	121.490,00 €	313.050,00 €
11	Ver- und Entsorgung	3.908.000,00 €	3.370.100,00 €	3.908.000,00 €	3.499.400,00 €
12	Verkehrsflächen und -anlagen, ÖPNV	442.740,00 €	1.459.045,00 €	6.000,00 €	1.028.715,00 €
13	Natur- und Landschaftspflege	264.270,00 €	492.410,00 €	216.270,00 €	826.010,00 €
14	Umweltschutz	0,00 €	109.990,00 €	0,00 €	107.250,00 €
15	Wirtschaft und Tourismus	66.500,00 €	108.280,00 €	66.500,00 €	107.960,00 €
16	Allgemeine Finanzwirtschaft	23.009.790,00 €	9.999.900,00 €	22.992.000,00 €	9.999.900,00 €
	Gesamtbetrag	32.767.605,00 €	32.766.873,00 €	32.083.015,00 €	30.922.853,00 €
		ordentliches Ergebnis:		Saldo a. lfd. Verwaltungstätigkeit:	
		732,00 €		1.160.162,00 €	



# **Jahresabschluss 2019**

## **der Gemeinde Egelsbach**

(wird digital zur Verfügung gestellt)

# SCHÜLLERMANN

SWS Schüllermann – Wirtschafts- und Steuerberatung – GmbH  
Steuerberatungsgesellschaft

## Gemeinde Egelsbach

.....

### Bericht

über die Erstellung des Jahresabschlusses  
zum 31. Dezember 2019 und des  
Rechenschaftsberichtes für das  
Haushaltsjahr 2019

zur Vorlage beim zuständigen  
Rechnungsprüfungsamt

.....

## INHALTSVERZEICHNIS

A.	AUFTRAG	3
B.	GRUNDSÄTZLICHE FESTSTELLUNGEN	4
C.	RECHTLICHE UND WIRTSCHAFTLICHE VERHÄLTNISSE	5
I.	Rechtsstellung und Wirkungskreis	5
II.	Organe und Vertretungsbefugnis	5
III.	Einnahmenbeschaffung	6
IV.	Steuerliche Verhältnisse	7
V.	Sonstige Prüfungen	7
D.	ERLÄUTERUNGEN ZUM JAHRESABSCHLUSS	8
I.	Vermögenslage (Vermögensrechnung)	8
II.	Ertragslage (Ergebnisrechnung)	10
III.	Finanzlage (Finanzrechnung)	12
E.	BESCHEINIGUNG	16

## **ANLAGENVERZEICHNIS**

1. Vermögensrechnung (Bilanz) zum 31. Dezember 2019
2. Ergebnisrechnung für das Haushaltsjahr 2019
3. (Direkte) Finanzrechnung für das Haushaltsjahr 2019
4. Teilergebnisrechnungen für das Haushaltsjahr 2019
5. Teilfinanzrechnungen für das Haushaltsjahr 2019
6. Anhang zum Jahresabschluss
7. Zusammengefasste Übersicht der zu übertragenden Haushaltsmittel von 2019 nach 2020
8. Rechenschaftsbericht für das Haushaltsjahr 2019

## **Allgemeine Geschäftsbedingungen für Steuerberater, Steuerbevollmächtigte und Steuerberatungsgesellschaften vom Juli 2018**

0231/21  
EGE/hl  
3031582

Hinweis: Aus rechentechnischen Gründen können in Tabellen und bei Verweisen Rundungsdifferenzen zu den sich mathematisch exakt ergebenden Werten (Geldeinheiten, Prozentangaben usw.) auftreten. Dies gilt insbesondere für Tabellen, in denen Werte in "TEUR" angegeben werden.

## **A. AUFTRAG**

Der Gemeindevorstand der Gemeinde Egelsbach erteilte uns den Auftrag, den

### **Jahresabschluss der Gemeinde Egelsbach zum 31. Dezember 2019**

auf der Basis der von der Verwaltung der Gemeinde Egelsbach geführten Buchhaltung zur Vorlage beim zuständigen Rechnungsprüfungsamt (Revision des Kreises Offenbach) zu erstellen.

Maßgebend für die Durchführung des Auftrages und unsere Verantwortlichkeit für alle unsere Arbeiten sind – auch im Verhältnis zu Dritten – die als Anlage beigefügten "Allgemeine Geschäftsbedingungen für Steuerberater, Steuerbevollmächtigte und Steuerberatungsgesellschaften" vom Juli 2018.

Der Bürgermeister der Gemeinde Egelsbach hat durch Vollständigkeitserklärung versichert, dass in dem diesem Bericht beigefügten Jahresabschluss zum 31. Dezember 2019 sämtliche Vermögens- und Schuldenpositionen vollständig enthalten sind.

Die Prüfung des Jahresabschlusses der Gemeinde Egelsbach obliegt der Revision des Kreises Offenbach als zuständigem Rechnungsprüfungsamt. Soweit aus der Prüfung noch weitere Umbuchungen veranlasst sind, wird empfohlen, diese in dem frühesten noch offenen Jahresabschluss vorzunehmen. Nach Abschluss der Prüfung soll die Vorlage des Jahresabschlusses in der Gemeindevertretung erfolgen. Die Gemeindevertretung beschließt sodann über die Feststellung des Jahresabschlusses.

Unserem Bericht haben wir den Jahresabschluss, bestehend aus

- der Vermögensrechnung (Bilanz) zum 31. Dezember 2019 (Anlage 1)
- der Ergebnisrechnung für das Haushaltsjahr 2019 (Anlage 2)
- der (direkten) Finanzrechnung für das Haushaltsjahr 2019 (Anlage 3)
- den Teilrechnungen für das Haushaltsjahr 2019 (Anlage 4 und Anlage 5)
- dem Anhang zum Jahresabschluss samt Anlagen (Anlage 6) sowie
- einer zusammengefassten Übersicht der zu übertragenden Haushaltsmittel von 2019 nach 2020 (Anlage 7) und
- dem Rechenschaftsbericht für das Haushaltsjahr 2019 (Anlage 8)

beigefügt.

## **B. GRUNDSÄTZLICHE FESTSTELLUNGEN**

Für den Jahresabschluss zum 31. Dezember 2019 sowie den zugehörigen Anhang und den Rechenschaftsbericht wurden die Regelungen der Gemeindehaushaltsverordnung (GemHVO) vom 2. April 2006, die ergänzenden Vorschriften der Hinweise zur GemHVO vom 22. Januar 2013 sowie die subsidiär anzuwendenden Vorschriften des Dritten Buches des Handelsgesetzbuches (HGB) angewendet.

Den Auftrag, die Erstellung des Jahresabschlusses 2019, führten wir in der Zeit von März bis April 2021 in unserer Niederlassung in Dreieich durch und erstellten anschließend den vorliegenden Bericht.

Art, Umfang und Ergebnis der von uns im Einzelnen durchgeführten Arbeiten haben wir in unseren Arbeitspapieren festgehalten.

## **C. RECHTLICHE UND WIRTSCHAFTLICHE VERHÄLTNISSE**

### **I. Rechtsstellung und Wirkungsbereich**

Die Rechtsstellung der Gemeinde Egelsbach ergibt sich aus der Hessischen Gemeindeordnung (HGO) in der Fassung der Bekanntmachung vom 7. März 2005 (GVBl. I S. 142).

Die Gemeinde Egelsbach ist eine kreisangehörige Gemeinde im Landkreis Offenbach. Die Gemeinde verwaltet als Gebietskörperschaft ihr Gebiet nach den Grundsätzen der gemeindlichen Selbstverwaltung.

Die Rechtsaufsichtsbehörde ist der Landrat des Kreises Offenbach. Die obere Aufsichtsbehörde ist das Regierungspräsidium Darmstadt. Die oberste Aufsichtsbehörde ist das Hessische Ministerium des Innern und für Sport.

Der Sitz der Verwaltung befindet sich im Rathaus der Gemeinde Egelsbach, Freiherr-vom-Stein-Str. 13 in 63329 Egelsbach.

Gemäß § 6 Abs. 1 der Hessischen Gemeindeordnung wurde die Hauptsatzung der Gemeinde Egelsbach am 30. März 2017 von der Gemeindevertretung beschlossen und trat am 20. April 2017 nach Vollendung der Bekanntmachung in Kraft.

### **II. Organe und Vertretungsbefugnis**

Die Bürgerinnen und Bürger der Gemeinde Egelsbach nehmen durch die Wahl der Gemeindevertretung und der Bürgermeisterin oder des Bürgermeisters sowie durch Bürgerentscheide an der Verwaltung der Gemeinde teil.

Die Gemeindevertretung ist das oberste Organ der Gemeinde Egelsbach. Die Anzahl der Mitglieder der Gemeindevertretung beträgt nach § 38 Abs. 1 HGO in Kommunen von 10.001 bis 25.000 Einwohner 37 Mitglieder. Allerdings wurde in der Hauptsatzung der Gemeinde Egelsbach festgelegt, dass die Anzahl der Mitglieder bei 31 liegt. Die Gemeindevertretung wird für jeweils fünf Jahre gewählt. Die Mitglieder der Gemeindevertretung im Haushaltsjahr 2019 sind im Anhang genannt. Die Gemeindevertretung trifft die wichtigsten Entscheidungen der Gemeinde Egelsbach. Die Gemeindevertretung kann zur Vorbereitung ihrer Beschlüsse Ausschüsse aus ihrer Mitte bilden und Aufgaben, Mitgliederzahl und Besetzung der Ausschüsse bestimmen.

Folgende Ausschüsse gab es bei der Gemeinde Egelsbach zum Stichtag:

- Haupt- und Finanzausschuss
- Bau- und Umweltausschuss
- Sozial- und Kulturausschuss

Die Gemeindevertretung kann die Beschlussfassung über bestimmte Angelegenheiten oder bestimmte Arten von Angelegenheiten auch auf den Gemeindevorstand oder einen Ausschuss übertragen. Dies gilt jedoch nicht für die in § 51 HGO aufgeführten ausschließlichen Zuständigkeiten der Gemeindevertretung. Die Gemeindevertretung überwacht die gesamte Verwaltung der Gemeinde Egelsbach und die Geschäftsführung des Gemeindevorstandes.

Der Gemeindevorstand ist die Verwaltungsbehörde der Gemeinde und besorgt nach den Beschlüssen der Gemeindevertretung und im Rahmen der bereitgestellten Mittel die laufende Verwaltung. Er hat die Gemeindevertretung über die wichtigen Verwaltungsangelegenheiten laufend zu unterrichten und wichtige Anordnungen der Aufsichtsbehörde mitzuteilen. Der Gemeindevorstand vertritt die Gemeinde.

Der Gemeindevorstand besteht aus dem Bürgermeister als Vorsitzendem, dem Ersten Beigeordneten und fünf weiteren Beigeordneten. Die Mitglieder des Gemeindevorstandes im Haushaltsjahr 2019 sind im Anhang genannt.

Die Beigeordneten und der Erste Beigeordnete werden von der Gemeindevertretung für die Wahlzeit der Gemeindevertretung gewählt. Demnach beträgt deren Amtszeit fünf Jahre. Der Erste Beigeordnete ist der allgemeine Vertreter des Bürgermeisters.

Die Bürgermeisterin bzw. der Bürgermeister wird von den Bürgern der Gemeinde Egelsbach in allgemeiner, unmittelbarer, freier, gleicher und geheimer Wahl gewählt. Die Amtszeit beträgt sechs Jahre.

Die Bürgermeisterin bzw. der Bürgermeister bereitet die Beschlüsse des Gemeindevorstandes vor. Er bzw. sie leitet und beaufsichtigt den Geschäftsgang der gesamten Verwaltung und sorgt für den geregelten Ablauf der Verwaltungsgeschäfte.

### **III. Einnahmenbeschaffung**

Die Gemeinde Egelsbach erhebt nach § 93 HGO Abgaben nach den gesetzlichen Vorschriften. Die zur Erfüllung ihrer Aufgaben notwendigen Erträge hat die Gemeinde Egelsbach, soweit vertretbar und geboten, aus Entgelten für Leistungen zu erheben, soweit die sonstigen Erträge nicht ausreichen.

Die Gemeinde Egelsbach hat kein durch Satzung festgelegtes Eigenkapital. Das Eigenkapital ist auf der Grundlage der Gemeindehaushaltsverordnung (GemHVO) als Netto-Position ausgewiesen. Diese ermittelt sich aus dem Saldo von Vermögen sowie Sonderposten und Schulden zum Bilanzstichtag.



#### **IV. Steuerliche Verhältnisse**

Die Gemeinde Egelsbach ist im Berichtsjahr im Sinne des Umsatzsteuergesetzes (UStG) nur im Rahmen ihrer Betriebe gewerblicher Art ein beststeuerbarer Unternehmer. Ihr Unternehmen im Sinne des UStG umfasst alle ihre Betriebe gewerblicher Art, unabhängig davon, ob diese im Haushalt oder als Eigenbetrieb geführt werden.

Die Gemeinde Egelsbach wird zum Stichtag mit folgenden Betrieben gewerblicher Art (BgA) steuerlich veranlagt:

- Saalbau
- Bäderbetrieb
- Volkshochschule
- Musikschule

Die Gemeinde Egelsbach wird vom Finanzamt Offenbach am Main I unter der Steuernummer 035 226 08040 zur Umsatzsteuer veranlagt.

#### **V. Sonstige Prüfungen**

Die Revision des Kreises Offenbach hat die Jahresabschlüsse der Gemeinde Egelsbach 2008 bis einschließlich 2018 geprüft. Die Gemeindevertretung der Gemeinde Egelsbach hat nach Vorlage der jeweiligen Schlussberichte dem Gemeindevorstand der Gemeinde Egelsbach für die Jahresabschlüsse 2008 bis 2018 Entlastung erteilt.

Die vorangegangenen Jahresabschlüsse wurden unter Beachtung des vom Hessischen Ministerium des Innern und für Sport am 30. Juli 2014 veröffentlichten "Sommer- bzw. Beschleunigungserlass 2014" (Beschleunigung der Aufstellung und Prüfung von doppischen Jahresabschlüssen für die Haushaltsjahre bis einschließlich 2013; Geschäftszeichen IV 4 - 15 i 01.01) sowie dessen Aktualisierung vom 29. Juni 2016 erstellt.

Von den Möglichkeiten der vorstehend genannten Beschleunigungserlasse wird bei der Erstellung des nun vorliegenden Jahresabschlusses zum 31. Dezember 2019 nicht mehr Gebrauch gemacht.

Unmittelbar nach Erstellung dieses Jahresabschlusses soll zudem mit den Arbeiten zur Erstellung des Jahresabschlusses für das Haushaltsjahr 2020 begonnen werden. Etwaige Prüffeststellungen zu den sich in der Prüfung befindlichen Jahresabschlüssen sollen, sofern sie nur unwesentlich sind und seitens des Rechnungsprüfungsamtes keine Einwände bestehen, in den frühesten dann noch offenen Jahresabschluss eingearbeitet werden.

**D. ERLÄUTERUNGEN ZUM JAHRESABSCHLUSS****I. Vermögenslage (Vermögensrechnung)**

In der folgenden Bilanzübersicht sind die Posten zum 31. Dezember 2019 nach wirtschaftlichen und finanziellen Gesichtspunkten zusammengefasst und den entsprechenden Bilanzposten zum 31. Dezember 2018 gegenübergestellt (vgl. Anlage 1).

Aktivseite	Ergebnis 31.12.2019		Ergebnis 31.12.2018		Veränderung
	TEUR	%	TEUR	%	TEUR
Immaterielle Vermögensgegenstände	2.622	4	2.760	4	-138
Sachanlagen	53.548	77	54.160	77	-612
Finanzanlagen	6.134	9	5.937	8	197
Sparkassenrechtliche Sonderbeziehungen	4.181	6	4.181	6	0
<b>Anlagevermögen</b>	<b>66.485</b>	<b>96</b>	<b>67.039</b>	<b>95</b>	<b>-554</b>
Vorräte einschließlich Roh-, Hilfs- und Betriebsstoffe	0	0	0	0	0
Fertige und unfertige Erzeugnisse, Leistungen und Waren	0	0	0	0	0
Forderungen und sonstige Vermögensgegenstände	2.436	4	1.912	3	524
Flüssige Mittel	520	1	1.194	2	-674
<b>Umlaufvermögen</b>	<b>2.956</b>	<b>4</b>	<b>3.106</b>	<b>4</b>	<b>-150</b>
<b>Aktive Rechnungsabgrenzungsposten</b>	<b>40</b>	<b>0</b>	<b>54</b>	<b>0</b>	<b>-14</b>
<b>Nicht durch Eigenkapital gedeckter Fehlbetrag</b>	<b>0</b>	<b>0</b>	<b>0</b>	<b>0</b>	<b>0</b>
<b>A K T I V A</b>	<b>69.480</b>	<b>100</b>	<b>70.199</b>	<b>100</b>	<b>-719</b>

Passivseite	Ergebnis		Ergebnis		Veränderung
	31.12.2019		31.12.2018		
	TEUR	%	TEUR	%	TEUR
Netto-Position	27.959	40	27.959	40	0
Rücklagen und Sonderrücklagen, Stiftungskapital	793	1	228	0	565
Ergebnisvortrag	0	0	0	0	0
Jahresergebnis	1.250	2	565	1	685
<b>Eigenkapital</b>	<b>30.002</b>	<b>43</b>	<b>28.752</b>	<b>41</b>	<b>1.250</b>
<b>Sonderposten</b>	<b>15.865</b>	<b>23</b>	<b>16.409</b>	<b>23</b>	<b>-544</b>
<b>Rückstellungen</b>	<b>7.462</b>	<b>11</b>	<b>8.475</b>	<b>12</b>	<b>-1.013</b>
<b>Verbindlichkeiten</b>	<b>15.322</b>	<b>22</b>	<b>15.778</b>	<b>22</b>	<b>-456</b>
<b>Passive Rechnungsabgrenzungsposten</b>	<b>830</b>	<b>1</b>	<b>785</b>	<b>1</b>	<b>45</b>
<b>P A S S I V A</b>	<b>69.480</b>	<b>100</b>	<b>70.199</b>	<b>100</b>	<b>-719</b>

Die **Bilanzsumme** hat sich gegenüber dem Vorjahr um TEUR 719 verringert. Maßgeblich hierfür sind die Fortschreibung der Rückstellungen für Kreis- und Schulumlage sowie Veränderungen im Bereich der Pensions- und Beihilferückstellungen durch das Ausscheiden von zwei Personen. Im Bereich des Anlagevermögens kommt es weiterhin zu einer Abnahme, da dem Werteverzehr in Form von Abschreibungen keine ausreichenden (Ersatz-)Investitionen gegenüberstehen.

Der Wert des **Anlagevermögens** (Sach- und Finanzanlagen sowie sparkassenrechtliche Sonderbeziehungen) macht mit 95,69 % der Bilanzsumme weiterhin den größten Teil des Vermögens der Gemeinde Egelsbach aus. Die **Sachanlagen** wiederum haben mit 77,07 % der Bilanzsumme die größte Bedeutung für die Vermögenslage. Das wesentliche Vermögen ist jedoch für hoheitliche Zwecke und als Infrastrukturvermögen gebunden und kann aufgabenbedingt keine in monetären Werten messbare Rendite abwerfen.

Die unter dem **Eigenkapital** geführte Netto-Position ist das rechnerische Nettovermögen, welches sich in der Eröffnungsbilanz zum 1. Januar 2008 aus dem Saldo der bewerteten Aktiva und der passivierten Sonderposten, Rückstellungen und Verbindlichkeiten ergab. Dieses Nettovermögen machte 40,24 % der Bilanzsumme des Vorjahres aus. Die Eigenkapitalquote I (Eigenkapital/Gesamtkapital) hat sich im Laufe der Jahre auf nunmehr 43,18 % verändert.

## II. Ertragslage (Ergebnisrechnung)

In der folgenden Aufstellung sind Aufwendungen und Erträge der Ergebnisrechnung des Jahres 2019 im Vergleich zum Haushaltsjahr 2018 dargestellt (vgl. Anlage 2):

	Ergebnis 2019		Ergebnis 2018		Veränderung
	TEUR	%-Anteil*	TEUR	%-Anteil*	TEUR
Privatrechtliche Leistungsentgelte	921	3	931	3	-10
Öffentlich-rechtliche Leistungsentgelte	4.456	15	4.506	15	-50
Kostenersatzleistungen und –erstattungen	202	1	253	1	-51
Steuern und steuerähnliche Erträge einschließlich Erträgen aus gesetzlichen Umlagen	18.460	62	18.608	64	-148
Erträge aus Transferleistungen	546	2	533	2	13
Erträge aus Zuweisungen und Zuschüssen für laufende Zwecke und allgemeine Umlagen	3.264	11	2.775	10	489
Erträge aus der Auflösung von Sonderposten aus Investitionszuweisungen, –zuschüssen und Investitionsbeiträgen	691	2	699	2	-8
Sonstige ordentliche Erträge	1.381	5	892	3	489
<b>Summe der ordentlichen Erträge</b>	<b>29.919</b>	<b>101</b>	<b>29.196</b>	<b>100</b>	<b>723</b>
Personalaufwendungen	8.880	30	8.600	29	280
Versorgungsaufwendungen	1.081	4	1.642	6	-561
Aufwendungen für Sach- und Dienstleistungen	4.507	15	4.775	16	-268
Abschreibungen	1.709	6	1.863	6	-154
Aufwendungen für Zuweisungen und Zuschüsse sowie besondere Finanzaufwendungen	3.444	12	3.517	12	-73
Steueraufwendungen einschließlich Aufwendungen aus gesetzlichen Umlageverpflichtungen	9.004	30	8.722	30	282
Sonstige ordentliche Aufwendungen	23	0	20	0	3
<b>Summe der ordentlichen Aufwendungen</b>	<b>28.648</b>	<b>96</b>	<b>29.140</b>	<b>100</b>	<b>-492</b>
<b>Verwaltungsergebnis</b>	<b>1.271</b>	<b>4</b>	<b>56</b>	<b>0</b>	<b>1.215</b>
Finanzerträge	301	1	595	2	-294
Zinsen und andere Finanzaufwendungen	332	1	297	1	35
<b>Finanzergebnis</b>	<b>-31</b>	<b>0</b>	<b>298</b>	<b>1</b>	<b>-329</b>
<b>Ordentliches Ergebnis</b>	<b>1.240</b>	<b>4</b>	<b>354</b>	<b>1</b>	<b>886</b>

	Ergebnis 2019		Ergebnis 2018		Veränderung
	TEUR	%-Anteil*	TEUR	%-Anteil*	TEUR
Außerordentliche Erträge	10	0	214	1	-204
Außerordentliche Aufwendungen	0	0	3	0	-3
<b>Außerordentliches Ergebnis</b>	<b>10</b>	<b>0</b>	<b>211</b>	<b>1</b>	<b>-201</b>
<b>Jahresergebnis</b>	<b>1.250</b>	<b>4</b>	<b>565</b>	<b>2</b>	<b>685</b>

\* Die Angabe "%-Anteil" bezieht sich auf das Verhältnis zwischen dem Ergebnis der jeweiligen Zeile und der Summe der ordentlichen Erträge.

Die ordentlichen Erträge reichen aus, um die gesamten ordentlichen Aufwendungen abdecken zu können. Hierfür werden insgesamt 95,75 % der ordentlichen Erträge benötigt. Aus den **ordentlichen Erträgen** in Höhe von TEUR 29.919 und den **ordentlichen Aufwendungen** (TEUR 28.648) resultiert ein **positives Verwaltungsergebnis** in Höhe von TEUR 1.271.

**Steuern und steuerähnliche Erträge einschließlich Erträgen aus gesetzlichen Umlagen** haben an den **ordentlichen Erträgen** mit einem Anteil von 61,70 % (TEUR 18.460) die höchste Bedeutung. Den zweithöchsten Beitrag (TEUR 4.456) an den ordentlichen Erträgen bilden **Öffentlich-rechtliche Leistungsentgelte**. Sie machen 14,89 % der ordentlichen Erträge aus.

Bei den **ordentlichen Aufwendungen** haben mit TEUR 9.004 **Steueraufwendungen einschließlich Aufwendungen aus gesetzlichen Umlageverpflichtungen** den höchsten Anteil. Zur Deckung dieser Aufwendungen werden 30,10 % der ordentlichen Erträge verwendet. Die zweithöchste Bedeutung haben **Personalaufwendungen** (TEUR 8.880). Hierfür werden 29,68 % der ordentlichen Erträge benötigt.

Das **Finanzergebnis** ist mit TEUR 31 negativ. Dies ist den im Vergleich zu den **Finanzerträgen** (TEUR 301) höheren **Zinsen und anderen Finanzaufwendungen** (TEUR 332) geschuldet.

Die **außerordentlichen Aufwendungen** betragen im Berichtsjahr TEUR 0. Dem stehen **außerordentliche Erträge** in Höhe von TEUR 10 gegenüber. Das außerordentliche Ergebnis ergibt somit einen positiven Saldo von TEUR 10.

Insgesamt ergibt sich aus dem Verwaltungsergebnis, dem Finanzergebnis und dem außerordentlichen Ergebnis ein **positives Jahresergebnis (Überschuss)** in Höhe von TEUR 1.250.

Im Anhang zum Jahresabschluss sind die Erträge und Aufwendungen der einzelnen Positionen nochmals untergliedert dargestellt.

**III. Finanzlage (Finanzrechnung)**

Im Haushaltsjahr 2019 hat sich der Bestand an Zahlungsmitteln (Barkassen und Giralgeldbestände) einschließlich überzogener Bankkonten wie folgt verändert:

	EUR
Anfangsbestand am 31.12.2018	1.194.107,82
davon: flüssige Mittel zum 31.12.2018	1.194.107,82
davon: überzogene Konten zum 31.12.2018	0,00
Veränderung im Haushaltsjahr	<u>-673.829,85</u>
Endbestand am 31.12.2019	<u>520.277,97</u>
davon: flüssige Mittel zum 31.12.2019	520.277,97
davon: überzogene Konten zum 31.12.2019	0,00

Nachrichtlich: Der Bestand der in Anspruch genommenen Kassenkredite bei Kreditinstituten beträgt zum Stichtag 31.12.2019 EUR 0,00 (Vorjahr EUR 0,00). Durch die Teilnahme der Gemeinde Egelsbach an der sogenannten "HESSENKASSE" konnten im Jahr 2018 insgesamt EUR 13,8 Mio. an Kassenkrediten getilgt werden, wobei 50,00 % dieses Betrages (EUR 6,9 Mio.) nunmehr bis 2043 als Eigenbeitrag in festgelegten jährlichen Raten jeweils in Höhe von EUR 287.350,00 zurückzuführen ist.

Mit Verabschiedung des "Gesetzes über ein Corona-Kommunalkpaket" am 30. Juni 2020 wurde allen am Entschuldungsprogramm der HESSENKASSE teilnehmenden Kommunen eine hälftige Ratenpause des Jahresbeitrags gewährt. Für das Jahr 2020 beträgt demnach der Eigenbeitrag für die Gemeinde Egelsbach EUR 143.675,00. Die gestundeten Jahresbeiträge sind in den Jahren 2022 bis 2026 zu je einem Fünftel dem festgelegten Eigenbeitrag zuzurechnen und zurückzuführen.

In § 4 der Haushaltssatzung der Gemeinde Egelsbach für das Haushaltsjahr 2019 wird der Höchstbetrag der Kassenkredite, die im Haushaltsjahr zur rechtzeitigen Leistung von Auszahlungen in Anspruch genommen werden dürfen, auf EUR 3.500.000,00 festgesetzt.

In der folgenden Aufstellung sind Einzahlungen und Auszahlungen der Finanzrechnung des Jahres 2019 im Vergleich zum Haushaltsjahr 2018 dargestellt (vgl. Anlage 3):

	Ergebnis 2019 TEUR	Ergebnis 2018 TEUR	Verän- derung TEUR
Privatrechtliche Leistungsentgelte	923	929	-6
Öffentlich-rechtliche Leistungsentgelte	4.523	4.592	-69
Kostenersatzleistungen und –erstattungen	266	187	79
Steuern und steuerähnliche Erträge einschließlich Erträgen aus gesetzlichen Umlagen	18.126	18.523	-397
Einzahlungen aus Transferleistungen	546	533	13
Zuweisungen und Zuschüsse für laufende Zwecke und allgemeine Umlagen	3.306	2.710	596
Zinsen und sonstige Finanzeinzahlungen	257	537	-280
Sonstige ordentliche Einzahlungen und sonstige außerordentliche Einzahlungen, die sich nicht aus Investitionstätigkeit ergeben	1.005	1.200	-195
<b>Summe der Einzahlungen aus lfd. Verwaltungstätigkeit</b>	<b>28.951</b>	<b>29.211</b>	<b>-260</b>
Personalauszahlungen	8.922	8.564	358
Versorgungsauszahlungen	920	885	35
Auszahlungen für Sach- und Dienstleistungen	4.627	4.715	-88
Auszahlungen für Transferleistungen	0	0	0
Auszahlungen für Zuweisungen und Zuschüsse für laufende Zwecke sowie besondere Finanzauszahlungen	3.546	3.510	36
Auszahlungen für Steuern einschließlich Auszahlungen aus gesetzlichen Umlageverpflichtungen	9.492	9.601	-109
Zinsen und ähnliche Auszahlungen	326	303	23
Sonstige ordentliche Auszahlungen und sonstige außerordentliche Auszahlungen, die sich nicht aus Investitionstätigkeit ergeben	26	13	13
<b>Summe der Auszahlungen aus lfd. Verwaltungstätigkeit</b>	<b>27.860</b>	<b>27.591</b>	<b>269</b>
<b>Zahlungsmittelfluss aus lfd. Verwaltungstätigkeit</b>	<b>1.091</b>	<b>1.620</b>	<b>-529</b>
Einzahlungen aus Investitionszuweisungen und –zuschüssen sowie aus Investitionsbeiträgen	27	6	21
Einzahlungen aus Abgängen von Vermögensgegenständen des Sachanlagevermögens und des immateriellen Anlagevermögens	9	225	-216
Einzahlungen aus Abgängen von Vermögensgegenständen des Finanzanlagevermögens	121	77	44
<b>Summe der Einzahlungen aus Investitionstätigkeit</b>	<b>156</b>	<b>308</b>	<b>-152</b>
Auszahlungen für den Erwerb von Grundstücken und Gebäuden	139	31	108
Auszahlungen für Baumaßnahmen	680	145	535
Auszahlungen für Investitionen in das sonstige Sachanlagevermögen und immaterielle Anlagevermögen	217	130	87
Auszahlungen für Investitionen in das Finanzanlagevermögen	317	15	302
<b>Summe der Auszahlungen aus Investitionstätigkeit</b>	<b>1.353</b>	<b>322</b>	<b>1.031</b>
<b>Zahlungsmittelfluss aus Investitionstätigkeit</b>	<b>-1.197</b>	<b>-14</b>	<b>-1.183</b>

	Ergebnis 2019 TEUR	Ergebnis 2018 TEUR	Verän- derung TEUR
Einzahlungen aus Finanzierungstätigkeiten	143	0	143
Auszahlungen aus Finanzierungstätigkeiten	656	366	290
<b>Zahlungsmittelfluss aus Finanzierungstätigkeit</b>	<b><u>-513</u></b>	<b><u>-366</u></b>	<b><u>-147</u></b>
Haushaltsunwirksame Einzahlungen	203	403	-200
Haushaltsunwirksame Auszahlungen	258	1.607	-1.349
<b>Haushaltsunwirksamer Zahlungsmittelfluss</b>	<b><u>-55</u></b>	<b><u>-1.204</u></b>	<b><u>1.149</u></b>
<b>Gesamtzahlungsmittelfluss</b>	<b><u>-674</u></b>	<b><u>37</u></b>	<b><u>-711</u></b>

Die **Einzahlungen aus laufender Verwaltungstätigkeit** in Höhe von TEUR 28.951 decken die gesamten **Auszahlungen aus laufender Verwaltungstätigkeit** (TEUR 27.860). Dies bedeutet einen **positiven Zahlungsmittelfluss aus laufender Verwaltungstätigkeit** in Höhe von TEUR 1.091.

Die **Steuern und steuerähnliche Erträge einschließlich Erträgen aus gesetzlichen Umlagen** (TEUR 18.126) haben an den **Einzahlungen aus laufender Verwaltungstätigkeit** die höchste Bedeutung. Die zweithöchste Bedeutung besitzen die **Öffentlich-rechtliche Leistungsentgelte** (TEUR 4.523).

Bei den **Auszahlungen aus laufender Verwaltungstätigkeit** haben die **Auszahlungen für Steuern einschließlich Auszahlungen aus gesetzlichen Umlageverpflichtungen** (TEUR 9.492) den höchsten Anteil. Die **Personalauszahlungen** (TEUR 8.922) besitzen die zweithöchste Bedeutung.

Im Bereich der Investitionstätigkeit ergibt sich mit TEUR -1.197 ein **negativer Zahlungsmittelfluss**.

Den investiven Einzahlungen, insbesondere den **Einzahlungen aus Abgängen von Vermögensgegenständen des Sachanlagevermögens und des immateriellen Anlagevermögens** in Höhe von TEUR 9, den **Einzahlungen aus Investitionszuweisungen und –zuschüssen sowie aus Investitionsbeiträgen** in Höhe von TEUR 27 sowie weiteren investiven Einzahlungen von TEUR 121, stehen **Auszahlungen für Baumaßnahmen** (TEUR 680), **Auszahlungen für Investitionen in das sonstige Sachanlagevermögen und immaterielle Anlagevermögen** von TEUR 217 sowie weitere investive Auszahlungen von zusammen TEUR 456 gegenüber.

Der **negative Zahlungsmittelfluss aus haushaltsunwirksamen Zahlungsvorgängen** (TEUR -55) beinhaltet u. a. die Ein- und Auszahlungen aus durchlaufenden Geldern.

Im Anhang zum Jahresabschluss sind die Ein- und Auszahlungen des haushaltsunwirksamen Zahlungsmittelflusses nochmals untergliedert dargestellt.



Ausgehend von den Zahlungsmittelflüssen aus laufender Verwaltungstätigkeit (TEUR 1.091) und aus Investitionstätigkeit (TEUR -1.197) sowie unter Berücksichtigung der weiteren Zahlungsmittelflüsse aus:

- Finanzierungstätigkeit (TEUR -513) und
- haushaltsunwirksamen Zahlungsvorgängen (TEUR -55)

ergibt sich im Haushaltsjahr 2019 insgesamt ein **negativer Zahlungsmittelfluss** in Höhe von TEUR -674.

## **E. BESCHEINIGUNG**

Den von uns erstellten Jahresabschluss der Gemeinde Egelsbach zum 31. Dezember 2019 versehen wir mit folgender Bescheinigung:

"Wir haben auftragsgemäß den nachstehenden Jahresabschluss – bestehend aus der Vermögens-, Ergebnis- und Finanzrechnung sowie dem Anhang – und den Rechenschaftsbericht der Gemeinde Egelsbach zum 31. Dezember 2019 erstellt. Grundlage für die Erstellung waren die uns vorgelegten Belege, Bücher und Bestandsnachweise, die wir auftragsgemäß nicht geprüft haben, sowie die uns erteilten Auskünfte. Die Buchführung sowie die Aufstellung des Inventars und des Jahresabschlusses nach den Regelungen der Gemeindehaushaltsverordnung (GemHVO) vom 2. April 2006, den ergänzenden Vorschriften der Hinweise zur GemHVO vom 22. Januar 2013 sowie den ergänzenden Vorschriften des Dritten Buches des Handelsgesetzbuches (HGB) liegen in der Verantwortung der gesetzlichen Vertreter der Gemeinde Egelsbach.

Wir haben unseren Auftrag unter Beachtung der Verlautbarungen der Bundessteuerberaterkammer zu den Grundsätzen für die Erstellung von Jahresabschlüssen durchgeführt. Dieser umfasst die Entwicklung der Vermögens-, Ergebnis- und Finanzrechnung sowie des Anhangs auf Grundlage der Buchführung und des Inventars sowie der Vorgaben zu den anzuwendenden Bilanzierungs- und Bewertungsmethoden.

Dreieich, 13. April 2021

Schüllermann – Wirtschafts-  
und Steuerberatung – GmbH  
Steuerberatungsgesellschaft

Dipl.-Ing. Stephan Schüllermann  
Wirtschaftsprüfer und Steuerberater

**Gemeinde Egelsbach**  
**Vermögensrechnung (Bilanz) zum 31. Dezember 2019**  
 - EUR -

Nr.	Bezeichnung	Ergebnis 31.12.2019	Ergebnis 31.12.2018
1	2	3	4
<b>Aktiva</b>			
<b>1.</b>	<b>Anlagevermögen</b>	<b>66.484.539,58</b>	<b>67.038.546,08</b>
<b>1.1.</b>	<b>Immaterielle Vermögensgegenstände</b>	<b>2.621.501,80</b>	<b>2.759.801,21</b>
1.1.1.	Konzessionen, Lizenzen und ähnliche Rechte	5.404,36	11.805,03
1.1.2.	Geleistete Investitionszuweisungen und –zuschüsse	2.616.097,44	2.747.996,18
1.1.3.	Geleistete Anzahlungen auf immaterielle Vermögensgegenstände	0,00	0,00
<b>1.2.</b>	<b>Sachanlagen</b>	<b>53.548.125,56</b>	<b>54.160.267,65</b>
1.2.1.	Grundstücke, grundstücksgleiche Rechte	22.826.747,45	22.830.105,66
1.2.2.	Bauten einschließlich Bauten auf fremden Grundstücken	11.071.034,52	11.402.504,00
1.2.3.	Sachanlagen im Gemeingebrauch, Infrastrukturvermögen	16.835.751,16	17.543.505,14
1.2.4.	Anlagen und Maschinen zur Leistungserstellung	125.337,32	120.040,07
1.2.5.	Andere Anlagen, Betriebs- und Geschäftsausstattung	1.280.203,53	1.337.943,15
1.2.6.	Geleistete Anzahlungen und Anlagen im Bau	1.409.051,58	926.169,63
<b>1.3.</b>	<b>Finanzanlagen</b>	<b>6.133.665,14</b>	<b>5.937.230,14</b>
1.3.1.	Anteile an verbundenen Unternehmen, Sondervermögen	0,00	0,00
1.3.2.	Ausleihungen an verbundene Unternehmen	0,00	0,00
1.3.3.	Beteiligungen, Zweckverbände	4.524.008,67	4.222.401,67
1.3.4.	Ausleihungen an Unternehmen, mit denen ein Beteiligungsverhältnis besteht	0,00	0,00
1.3.5.	Wertpapiere des Anlagevermögens	159.903,03	144.120,56
1.3.6.	Sonstige Ausleihungen (sonstige Finanzanlagen)	1.449.753,44	1.570.707,91
<b>1.4.</b>	<b>Sparkassenrechtliche Sonderbeziehungen</b>	<b>4.181.247,08</b>	<b>4.181.247,08</b>
<b>2.</b>	<b>Umlaufvermögen</b>	<b>2.955.910,55</b>	<b>3.106.297,46</b>
<b>2.1.</b>	<b>Vorräte einschließlich Roh-, Hilfs- und Betriebsstoffe</b>	<b>0,00</b>	<b>0,00</b>
<b>2.2.</b>	<b>Fertige und unfertige Erzeugnisse, Leistungen und Waren</b>	<b>0,00</b>	<b>0,00</b>
<b>2.3.</b>	<b>Forderungen und sonstige Vermögensgegenstände</b>	<b>2.435.632,58</b>	<b>1.912.189,64</b>
2.3.1.	Forderungen aus Zuweisungen und Zuschüssen für laufende Zwecke und aus Investitionen	744.385,78	720.582,60
2.3.2.	Forderungen aus Steuern und Abgaben	1.002.104,92	691.495,02
2.3.3.	Forderungen aus Lieferungen und Leistungen	191.917,51	73.347,16
2.3.4.	Forderungen gegen verbundene Unternehmen und gegen Unternehmen, mit denen ein Beteiligungsverhältnis besteht, und Sondervermögen	77.852,67	38.879,49
2.3.5.	Sonstige Vermögensgegenstände	419.371,70	387.885,37
2.3.6.	Wertpapiere des Umlaufvermögens	0,00	0,00
<b>2.4.</b>	<b>Flüssige Mittel</b>	<b>520.277,97</b>	<b>1.194.107,82</b>
<b>3.</b>	<b>Aktive Rechnungsabgrenzungsposten</b>	<b>39.851,64</b>	<b>53.922,75</b>
<b>4.</b>	<b>Nicht durch Eigenkapital gedeckter Fehlbetrag</b>	<b>0,00</b>	<b>0,00</b>
	<b>Summe Aktiva</b>	<b>69.480.301,77</b>	<b>70.198.766,29</b>

Egelsbach, den 13. April 2021

Der Gemeindevorstand

Tobias Wilbrand  
 - Bürgermeister -

**Gemeinde Egelsbach**  
**Vermögensrechnung (Bilanz) zum 31. Dezember 2019**  
- EUR -

Nr.	Bezeichnung	Ergebnis 31.12.2019	Ergebnis 31.12.2018
1	2	3	4
<b><u>Passiva</u></b>			
<b>1.</b>	<b>Eigenkapital</b>	<b>30.002.353,92</b>	<b>28.752.183,47</b>
<b>1.1.</b>	<b>Netto-Position</b>	<b>27.959.377,07</b>	<b>27.959.377,07</b>
<b>1.2.</b>	<b>Rücklagen und Sonderrücklagen, Stiftungskapital</b>	<b>792.806,40</b>	<b>227.541,16</b>
1.2.1.	Rücklagen aus Überschüssen des ordentlichen Ergebnisses	452.602,65	98.773,00
1.2.2.	Rücklagen aus Überschüssen des außerordentlichen Ergebnisses	211.435,59	0,00
1.2.3.	Zweckgebundene Rücklagen	128.768,16	128.768,16
1.2.4.	Sonderrücklagen	0,00	0,00
1.2.5.	Stiftungskapital	0,00	0,00
<b>1.3.</b>	<b>Ergebnisverwendung</b>	<b>1.250.170,45</b>	<b>565.265,24</b>
1.3.1.	Ergebnisvortrag	0,00	0,00
1.3.1.1.	Ordentliche Ergebnisse aus Vorjahren	0,00	0,00
1.3.1.2.	Außerordentliche Ergebnisse aus Vorjahren	0,00	0,00
1.3.2.	Jahresergebnis	1.250.170,45	565.265,24
1.3.2.1.	Ordentliches Ergebnis	1.240.158,98	353.829,65
1.3.2.2.	Außerordentliches Ergebnis	10.011,47	211.435,59
<b>2.</b>	<b>Sonderposten</b>	<b>15.864.816,98</b>	<b>16.409.016,34</b>
<b>2.1.</b>	<b>Sonderposten für erhaltene Investitionszuweisungen, –zuschüsse und Investitionsbeiträge</b>	<b>5.772.291,30</b>	<b>5.973.840,47</b>
2.1.1.	Zuweisungen vom öffentlichen Bereich	3.831.329,68	3.899.817,85
2.1.2.	Zuschüsse vom nicht öffentlichen Bereich	71.392,39	63.961,67
2.1.3.	Investitionsbeiträge	1.869.569,23	2.010.060,95
<b>2.2.</b>	<b>Sonderposten für den Gebührenausschlag</b>	<b>398.367,46</b>	<b>398.367,46</b>
<b>2.3.</b>	<b>Sonderposten für Umlagen nach § 50 Abs. 3 FAG</b>	<b>0,00</b>	<b>0,00</b>
<b>2.4.</b>	<b>Übrige sonstige Sonderposten</b>	<b>9.694.158,22</b>	<b>10.036.808,41</b>
<b>3.</b>	<b>Rückstellungen</b>	<b>7.461.920,17</b>	<b>8.475.206,03</b>
<b>3.1.</b>	<b>Rückstellungen für Pensionen und ähnliche Verpflichtungen</b>	<b>5.627.116,00</b>	<b>5.896.902,00</b>
<b>3.2.</b>	<b>Rückstellungen für Umlageverpflichtungen nach dem Finanzausgleichsgesetz und für Verpflichtungen im Rahmen von Steuerschuldverhältnissen</b>	<b>551.500,00</b>	<b>1.055.300,00</b>
<b>3.3.</b>	<b>Rückstellungen für die Rekultivierung und Nachsorge von Abfalldeponien</b>	<b>0,00</b>	<b>0,00</b>
<b>3.4.</b>	<b>Rückstellungen für die Sanierung von Altlasten</b>	<b>6.672,49</b>	<b>6.672,49</b>
<b>3.5.</b>	<b>Sonstige Rückstellungen</b>	<b>1.276.631,68</b>	<b>1.516.331,54</b>
<b>4.</b>	<b>Verbindlichkeiten</b>	<b>15.321.587,63</b>	<b>15.777.703,31</b>
<b>4.1.</b>	<b>Verbindlichkeiten aus Anleihen</b>	<b>0,00</b>	<b>0,00</b>
	davon: mit einer Restlaufzeit bis einschließlich ein Jahr	0,00	0,00
<b>4.2.</b>	<b>Verbindlichkeiten aus Kreditaufnahmen für Investitionen und Investitionsförderungsmaßnahmen</b>	<b>7.022.360,77</b>	<b>7.269.281,80</b>
	davon: mit einer Restlaufzeit bis einschließlich ein Jahr	407.167,21	392.364,73
4.2.1.	Verbindlichkeiten aus Kreditaufnahmen für Investitionen gegenüber Kreditinstituten	6.549.975,08	6.682.583,21
	davon: mit einer Restlaufzeit bis einschließlich ein Jahr	290.604,31	275.585,83
4.2.2.	Verbindlichkeiten aus Kreditaufnahmen für Investitionen gegenüber öffentlichen Kreditgebern	469.919,69	584.016,59
	davon: mit einer Restlaufzeit bis einschließlich ein Jahr	114.096,90	114.096,90
4.2.3.	Verbindlichkeiten aus Kreditaufnahmen für Investitionen gegenüber sonstigen Kreditgebern	2.466,00	2.682,00
	davon: mit einer Restlaufzeit bis einschließlich ein Jahr	2.466,00	2.682,00

**Gemeinde Egelsbach**  
**Vermögensrechnung (Bilanz) zum 31. Dezember 2019**  
 - EUR -

Nr.	Bezeichnung	Ergebnis 31.12.2019	Ergebnis 31.12.2018
1	2	3	4
<b><u>Passiva</u></b>			
<b>4.3.</b>	<b>Verbindlichkeiten aus Kreditaufnahmen für die Liquiditätssicherung</b>	<b>0,00</b>	<b>0,00</b>
4.3.1.	Verbindlichkeiten aus Kreditaufnahmen für die Liquiditätssicherung gegenüber Kreditinstituten	0,00	0,00
4.3.2.	Verbindlichkeiten aus Kreditaufnahmen für die Liquiditätssicherung gegenüber öffentlichen Kreditgebern	0,00	0,00
4.3.3.	Verbindlichkeiten aus Kreditaufnahmen für die Liquiditätssicherung gegenüber sonstigen Kreditgebern	0,00	0,00
<b>4.4.</b>	<b>Verbindlichkeiten aus kreditähnlichen Rechtsgeschäften</b>	<b>0,00</b>	<b>0,00</b>
<b>4.5.</b>	<b>Verbindlichkeiten aus Zuweisungen und Zuschüssen, Transferleistungen und Investitionszuweisungen und –zuschüssen, Investitionsbeiträgen</b>	<b>173.327,14</b>	<b>281.751,05</b>
<b>4.6.</b>	<b>Verbindlichkeiten aus Lieferungen und Leistungen</b>	<b>481.155,68</b>	<b>508.184,58</b>
<b>4.7.</b>	<b>Verbindlichkeiten aus Steuern und steuerähnlichen Abgaben</b>	<b>0,00</b>	<b>0,00</b>
<b>4.8.</b>	<b>Verbindlichkeiten gegenüber verbundenen Unternehmen und gegen Unternehmen, mit denen ein Beteiligungsverhältnis besteht, und Sondervermögen</b>	<b>0,00</b>	<b>0,00</b>
<b>4.9.</b>	<b>Sonstige Verbindlichkeiten</b>	<b>7.644.744,04</b>	<b>7.718.485,88</b>
<b>5.</b>	<b>Passive Rechnungsabgrenzungsposten</b>	<b>829.623,07</b>	<b>784.657,14</b>
	<b>Summe Passiva</b>	<b>69.480.301,77</b>	<b>70.198.766,29</b>

Egelsbach, den 13. April 2021

Der Gemeindevorstand

Tobias Wilbrand  
 - Bürgermeister -

**Gemeinde Egelsbach**  
**Ergebnisrechnung für das Haushaltsjahr 2019**  
 - EUR -

Nr.	Konten	Bezeichnung	Ergebnis des Vorjahres 2018	Fortge- schriebener Ansatz des Haushalts- jahres 2019	Ergebnis des Haushalts- jahres 2019	Vergleich fortge- schriebener Ansatz / Ergebnis des Haushalts- jahres (Sp. 5 ./ Sp. 6)
1	2	3	4	5	6	7
1	50	Privatrechtliche Leistungsentgelte	931.267,01	842.772,00	920.537,53	-77.765,53
2	51	Öffentlich-rechtliche Leistungsentgelte	4.505.505,24	4.413.050,00	4.455.699,97	-42.649,97
3	548-549	Kostenersatzleistungen und –erstattungen	252.719,46	269.025,00	202.037,99	66.987,01
4	52	Bestandsveränderungen und aktivierte Eigenleistungen	0,00	0,00	0,00	0,00
5	55	Steuern und steuerähnliche Erträge einschließlich Erträgen aus gesetzlichen Umlagen	18.608.317,23	19.200.500,00	18.459.870,31	740.629,69
6	547	Erträge aus Transferleistungen	532.608,00	545.000,00	545.923,20	-923,20
7	540-543	Erträge aus Zuweisungen und Zuschüssen für laufende Zwecke und allgemeine Umlagen	2.774.819,82	3.257.390,00	3.263.929,72	-6.539,72
8	546	Erträge aus der Auflösung von Sonderposten aus Investitionszuweisungen, –zuschüssen und Investitionsbeiträgen	698.685,02	697.590,00	690.514,72	7.075,28
9	53	Sonstige ordentliche Erträge	891.887,53	904.070,00	1.380.505,72	-476.435,72
10		<b>Summe der ordentlichen Erträge (Nr. 1 bis 9)</b>	<b>29.195.809,31</b>	<b>30.129.397,00</b>	<b>29.919.019,16</b>	<b>210.377,84</b>
11	62, 63, 640-643, 647-649, 65	Personalaufwendungen	8.600.141,81	9.090.700,00	8.879.905,82	210.794,18
12	644-646	Versorgungsaufwendungen	1.642.340,34	1.052.000,00	1.081.083,78	-29.083,78
13	60, 61, 67-69	Aufwendungen für Sach- und Dienstleistungen	4.774.696,42	5.077.395,00	4.506.693,83	570.701,17
14	66	Abschreibungen	1.863.186,90	1.851.530,00	1.708.651,14	142.878,86
15	71	Aufwendungen für Zuweisungen und Zuschüsse sowie besondere Finanzaufwendungen	3.517.316,38	3.597.290,00	3.444.226,94	153.063,06
16	73	Steueraufwendungen einschließlich Aufwendungen aus gesetzlichen Umlageverpflichtungen	8.721.876,80	9.350.000,00	9.004.416,73	345.583,27
17	72	Transferaufwendungen	0,00	0,00	0,00	0,00
18	70, 74, 76	Sonstige ordentliche Aufwendungen	20.333,59	20.830,00	22.940,12	-2.110,12
19		<b>Summe der ordentlichen Aufwendungen (Nr. 11 bis 18)</b>	<b>29.139.892,24</b>	<b>30.039.745,00</b>	<b>28.647.918,36</b>	<b>1.391.826,64</b>
20		<b>Verwaltungsergebnis (Nr. 10 ./ Nr. 19)</b>	<b>55.917,07</b>	<b>89.652,00</b>	<b>1.271.100,80</b>	<b>-1.181.448,80</b>
21	56, 57	Finanzerträge	595.095,31	278.350,00	301.108,92	-22.758,92
22	77	Zinsen und andere Finanzaufwendungen	297.182,73	357.600,00	332.050,74	25.549,26
23		<b>Finanzergebnis (Nr. 21 ./ Nr. 22)</b>	<b>297.912,58</b>	<b>-79.250,00</b>	<b>-30.941,82</b>	<b>-48.308,18</b>

**Gemeinde Egelsbach**  
**Ergebnisrechnung für das Haushaltsjahr 2019**  
**- EUR -**

Nr.	Konten	Bezeichnung	Ergebnis des Vorjahres 2018	Fortge- schriebener Ansatz des Haushalts- jahres 2019	Ergebnis des Haushalts- jahres 2019	Vergleich fortge- schriebener Ansatz / Ergebnis des Haushalts- jahres (Sp. 5 ./ Sp. 6)
1	2	3	4	5	6	7
<b>24</b>		<b>Gesamtbetrag der ordentlichen Erträge (Nr. 10 und Nr. 21)</b>	<b>29.790.904,62</b>	<b>30.407.747,00</b>	<b>30.220.128,08</b>	<b>187.618,92</b>
<b>25</b>		<b>Gesamtbetrag der ordentlichen Aufwendungen (Nr. 19 und Nr. 22)</b>	<b>29.437.074,97</b>	<b>30.397.345,00</b>	<b>28.979.969,10</b>	<b>1.417.375,90</b>
<b>26</b>		<b>Ordentliches Ergebnis (Nr. 24 ./ Nr. 25)</b>	<b>353.829,65</b>	<b>10.402,00</b>	<b>1.240.158,98</b>	<b>-1.229.756,98</b>
27	59	Außerordentliche Erträge	213.996,17	0,00	10.388,51	-10.388,51
28	79	Außerordentliche Aufwendungen	2.560,58	0,00	377,04	-377,04
<b>29</b>		<b>Außerordentliches Ergebnis (Nr. 27 ./ Nr. 28)</b>	<b>211.435,59</b>	<b>0,00</b>	<b>10.011,47</b>	<b>-10.011,47</b>
<b>30</b>		<b>Jahresergebnis (Nr. 26 und Nr. 29)</b>	<b>565.265,24</b>	<b>10.402,00</b>	<b>1.250.170,45</b>	<b>-1.239.768,45</b>

Egelsbach, den 13. April 2021

Der Gemeindevorstand

Tobias Wilbrand  
- Bürgermeister -

**Gemeinde Egelsbach**  
**(direkte) Finanzrechnung für das Haushaltsjahr 2019**  
 - EUR -

Nr.	Bezeichnung	Ergebnis des Vorjahres 2018	Fortgeschriebener Ansatz des Haushaltsjahres 2019	Ergebnis des Haushaltsjahres 2019	Vergleich fortgeschriebener Ansatz / Ergebnis des Haushaltsjahres (Sp. 4 ./ Sp. 5)
1	2	3	4	5	6
1	Privatrechtliche Leistungsentgelte	928.827,33	842.772,00	923.127,29	-80.355,29
2	Öffentlich-rechtliche Leistungsentgelte	4.591.825,77	4.413.050,00	4.522.908,71	-109.858,71
3	Kostenersatzleistungen und –erstattungen	186.997,24	269.025,00	265.688,74	3.336,26
4	Steuern und steuerähnliche Erträge einschließlich Erträgen aus gesetzlichen Umlagen	18.523.405,25	19.200.500,00	18.126.189,81	1.074.310,19
5	Einzahlungen aus Transferleistungen	532.608,00	545.000,00	545.923,20	-923,20
6	Zuweisungen und Zuschüsse für laufende Zwecke und allgemeine Umlagen	2.710.150,69	3.257.390,00	3.305.721,08	-48.331,08
7	Zinsen und sonstige Finanzeinzahlungen	536.953,83	278.350,00	256.705,61	21.644,39
8	Sonstige ordentliche Einzahlungen und sonstige außerordentliche Einzahlungen, die sich nicht aus Investitionstätigkeit ergeben	1.200.335,99	904.070,00	1.004.538,54	-100.468,54
<b>9</b>	<b>Summe Einzahlungen aus laufender Verwaltungstätigkeit (Nr. 1 bis 8)</b>	<b>29.211.104,10</b>	<b>29.710.157,00</b>	<b>28.950.802,98</b>	<b>759.354,02</b>
10	Personalauszahlungen	8.564.010,62	9.090.700,00	8.922.278,43	168.421,57
11	Versorgungsauszahlungen	885.132,02	928.000,00	919.840,10	8.159,90
12	Auszahlungen für Sach- und Dienstleistungen	4.715.380,82	5.077.395,00	4.627.419,98	449.975,02
13	Auszahlungen für Transferleistungen	0,00	0,00	0,00	0,00
14	Auszahlungen für Zuweisungen und Zuschüsse für laufende Zwecke sowie besondere Finanzauszahlungen	3.509.632,08	3.597.290,00	3.545.778,87	51.511,13
15	Auszahlungen für Steuern einschließlich Auszahlungen aus gesetzlichen Umlageverpflichtungen	9.600.564,18	9.750.000,00	9.491.677,70	258.322,30
16	Zinsen und ähnliche Auszahlungen	303.464,11	357.600,00	326.255,61	31.344,39
17	Sonstige ordentliche Auszahlungen und sonstige außerordentliche Auszahlungen, die sich nicht aus Investitionstätigkeit ergeben	12.536,82	20.830,00	26.395,45	-5.565,45
<b>18</b>	<b>Summe Auszahlungen aus laufender Verwaltungstätigkeit (Nr. 10 bis 17)</b>	<b>27.590.720,65</b>	<b>28.821.815,00</b>	<b>27.859.646,14</b>	<b>962.168,86</b>
<b>19</b>	<b>Zahlungsmittelfluss aus laufender Verwaltungstätigkeit (Nr. 9 ./ Nr. 18)</b>	<b>1.620.383,45</b>	<b>888.342,00</b>	<b>1.091.156,84</b>	<b>-202.814,84</b>
20	Einzahlungen aus Investitionszuweisungen und –zuschüssen sowie aus Investitionsbeiträgen	6.469,80	877.500,00	26.584,00	850.916,00
21	Einzahlungen aus Abgängen von Vermögensgegenständen des Sachanlagevermögens und des immateriellen Anlagevermögens	224.560,00	0,00	8.947,00	-8.947,00
22	Einzahlungen aus Abgängen von Vermögensgegenständen des Finanzanlagevermögens	76.984,16	27.000,00	120.961,98	-93.961,98
<b>23</b>	<b>Summe Einzahlungen aus Investitionstätigkeit (Nr. 20 bis 22)</b>	<b>308.013,96</b>	<b>904.500,00</b>	<b>156.492,98</b>	<b>748.007,02</b>
24	Auszahlungen für den Erwerb von Grundstücken und Gebäuden	31.216,68	2.325.592,25	138.663,77	2.186.928,48
25	Auszahlungen für Baumaßnahmen	144.594,29	3.739.571,25	679.637,47	3.059.933,78
26	Auszahlungen für Investitionen in das sonstige Sachanlagevermögen und immaterielle Anlagevermögen	130.397,79	1.698.492,78	217.458,79	1.481.033,99
27	Auszahlungen für Investitionen in das Finanzanlagevermögen	15.322,68	366.000,00	317.389,36	48.610,64
<b>28</b>	<b>Summe Auszahlungen aus Investitionstätigkeit (Nr. 24 bis 27)</b>	<b>321.531,44</b>	<b>8.129.656,28</b>	<b>1.353.149,39</b>	<b>6.776.506,89</b>



**Gemeinde Egelsbach**  
**(direkte) Finanzrechnung für das Haushaltsjahr 2019**  
 - EUR -

Nr.	Bezeichnung	Ergebnis des Vorjahres 2018	Fortge- schriebener Ansatz des Haushalts- jahres 2019	Ergebnis des Haushalts- jahres 2019	Vergleich fortge- schriebener Ansatz / Ergebnis des Haushalts- jahres (Sp. 4 ./ Sp. 5)
1	2	3	4	5	6
<b>29</b>	<b>Zahlungsmittelfluss aus Investitionstätigkeit (Nr. 23 ./ Nr. 28)</b>	<b>-13.517,48</b>	<b>-7.225.156,28</b>	<b>-1.196.656,41</b>	<b>-6.028.499,87</b>
<b>30</b>	<b>Zahlungsmittelfluss (Nr. 19 und 29)</b>	<b>1.606.865,97</b>	<b>-6.336.814,28</b>	<b>-105.499,57</b>	<b>-6.231.314,71</b>
31	Einzahlungen aus der Aufnahme von Krediten und inneren Darlehen und wirtschaftlich vergleichbaren Vorgängen für Investitionen	0,00	2.805.500,00	142.976,70	2.662.523,30
32	Auszahlungen für die Tilgung von Krediten und inneren Darlehen und wirtschaftlich vergleichbaren Vorgängen für Investitionen	365.908,66	798.000,00	656.364,26	141.635,74
<b>33</b>	<b>Zahlungsmittelfluss aus Finanzierungstätigkeit (Nr. 31 ./ Nr. 32)</b>	<b>-365.908,66</b>	<b>2.007.500,00</b>	<b>-513.387,56</b>	<b>2.520.887,56</b>
<b>34</b>	<b>Änderung des Zahlungsmittelbestandes zum Ende des Haushaltsjahres (Nr. 30 und Nr. 33)</b>	<b>1.240.957,31</b>	<b>-4.329.314,28</b>	<b>-618.887,13</b>	<b>-3.710.427,15</b>
35	Haushaltsunwirksame Einzahlungen (u. a. fremde Finanzmittel, Rückzahlung von angelegten Kassenmitteln, Aufnahme von Kassenkrediten)	403.232,84		203.214,83	-203.214,83
36	Haushaltsunwirksame Auszahlungen (u. a. fremde Finanzmittel, Anlegung von Kassenmitteln, Rückzahlung von Kassenkrediten)	1.607.219,80		258.157,55	-258.157,55
<b>37</b>	<b>Zahlungsmittelfluss aus haushaltsunwirksamen Zahlungsvorgängen (Nr. 35 ./ Nr. 36)</b>	<b>-1.203.986,96</b>		<b>-54.942,72</b>	<b>54.942,72</b>
<b>38</b>	<b>Bestand an Zahlungsmitteln zu Beginn des Haushaltsjahres</b>	<b>1.157.137,47</b>		<b>1.194.107,82</b>	<b>-1.194.107,82</b>
<b>39</b>	<b>Veränderung des Bestandes an Zahlungsmitteln (Nr. 34 und 37)</b>	<b>36.970,35</b>	<b>-4.329.314,28</b>	<b>-673.829,85</b>	<b>-3.655.484,43</b>
<b>40</b>	<b>Bestand an Zahlungsmitteln am Ende des Haushaltsjahres (Nr. 38 und 39)</b>	<b>1.194.107,82</b>	<b>-4.329.314,28</b>	<b>520.277,97</b>	<b>-4.849.592,25</b>

Egelsbach, den 13. April 2021

Der Gemeindevorstand

Tobias Wilbrand  
 - Bürgermeister -

**Gemeinde Egelsbach**  
**Teilergebnisrechnungen für das Haushaltsjahr 2019**  
- EUR -

*Bei der vorliegenden (verkürzten) Berichtsversion wird auf die Darstellung der Teilrechnungen verzichtet.*

**Gemeinde Egelsbach**  
**Teilfinanzrechnungen für das Haushaltsjahr 2019**  
**- EUR -**

*Bei der vorliegenden (verkürzten) Berichtsversion wird auf die Darstellung der Teilrechnungen verzichtet.*

**Gemeinde Egelsbach**  
**Jahresabschluss zum 31. Dezember 2019**

**Anhang zum Jahresabschluss**

**I. Allgemeine Angaben zum Jahresabschluss**

Mit Beschluss der Gemeindevertretung und Änderung der Hauptsatzung vom 13. Dezember 2005 ist ab dem Haushaltsjahr 2008 die Haushaltswirtschaft nach den Grundsätzen der doppelten Buchführung (Doppik) zu führen. Der vorliegende Jahresabschluss zum 31. Dezember 2019 stellt den zwölften von der Gemeinde Egelsbach aufgestellten Jahresabschluss nach den Grundsätzen der kommunalen Doppik dar.

Der Gemeindevorstand der Gemeinde Egelsbach hat den aufgestellten Jahresabschluss zum 31. Dezember 2008 festgestellt. Die Prüfung der Eröffnungsbilanz erfolgte dann von der zuständigen Revision des Kreises Offenbach. Die Ausführungen im Prüfbericht wurden mit Beschluss der Gemeindevertretung vom 2. Juni 2015 mit einer Bilanzsumme in Höhe von EUR 60.618.698,53 festgestellt. Dem Gemeindevorstand wurde Entlastung erteilt. Auf der Grundlage der testierten Eröffnungsbilanz zum 1. Januar 2008 wurden die Jahresabschlüsse nach den Grundzügen der kommunalen Doppik erstellt.

Die Jahresabschlüsse zum 31. Dezember der Jahre 2009 bis einschließlich 2015 wurden unter Anwendung des vom Hessischen Ministerium des Innern und für Sport am 30. Juli 2014 veröffentlichten "Sommer- bzw. Beschleunigungserlass 2014" (Beschleunigung der Aufstellung und Prüfung von doppischen Jahresabschlüssen für die Haushaltsjahre bis einschließlich 2013; Geschäftszeichen IV 4 - 15 i 01.01) sowie dessen Fortschreibung vom 29. Juni 2016 (Beschleunigung der Aufstellung und Prüfung von doppischen Jahresabschlüssen für die Haushaltsjahre bis einschließlich 2015; Geschäftszeichen IV 4 - 15 i 01.01) erstellt.

Sämtliche Vorjahresabschlüsse sind zum Zeitpunkt der Erstellung des vorliegenden Jahresabschlusses aufgestellt und geprüft.

Die Gemeindevertretung hat auch alle geprüften Jahresabschlüsse bis zum 31. Dezember 2018 beschlossen und dem Gemeindevorstand Entlastung erteilt.

Unmittelbar nach Erstellung des Jahresabschlusses 2019 soll mit der Erstellung des Jahresabschlusses zum 31. Dezember 2020 begonnen werden.

Der Jahresabschluss der Gemeinde Egelsbach beinhaltet die Rechnungslegungskomponenten, die die HGO sowie die GemHVO vorsehen:

Auf Ebene der sogenannten Dreikomponenten-Rechnung:

1. Vermögensrechnung (entspricht einer Bilanz)
2. Ergebnisrechnung (entspricht einer Gewinn- und Verlustrechnung)
3. Finanzrechnung (entspricht einer Kapitalflussrechnung)

Auf Ebene der Teilrechnungen bzw. Teilhaushalte gilt:

Die Teilrechnungen bzw. Teilhaushalte wurden entsprechend der Produktstruktur der Gemeinde Egelsbach aufgestellt und bilden damit die organisatorischen Verantwortungsbereiche der Gemeinde Egelsbach ab. Sie haben die Funktion von Budgets.

In den Teilhaushalten und Teilrechnungen sind auch Angaben über Ziele, Leistungsmengen und Kennzahlen zu machen.

## **II. Rechtliche Grundlagen**

Der Anhang ist dem Jahresabschluss als Anlage beizufügen (§ 112 Abs. 4 der Hessischen Gemeindeordnung). Im Anhang sind die wesentlichen Posten der Vermögensrechnung, der Ergebnisrechnung und der Finanzrechnung zu erläutern. Ferner sind diejenigen Angaben aufzunehmen, die zu den einzelnen Posten dieser Rechnungen vorgeschrieben sind.

Im Anhang sind ferner anzugeben:

1. die angewandten Bilanzierungs- und Bewertungsmethoden
2. Abweichungen von den bisher angewandten Bilanzierungs- und Bewertungsmethoden mit einer Begründung; die sich dadurch ergebenden Auswirkungen auf die Vermögens-, Finanz- und Ertragslage sind gesondert darzustellen
3. Angaben über die Einbeziehung von Zinsen für Fremdkapital in die Herstellungskosten
4. Haftungsverhältnisse, die nicht in der Vermögensrechnung (Bilanz) auszuweisen sind
5. Sachverhalte, aus denen sich finanzielle Verpflichtungen ergeben können
6. in welchen Fällen aus welchen Gründen die lineare Abschreibungsmethode nicht angewendet wird
7. Veränderungen der ursprünglich angenommenen Nutzungsdauer von Vermögensgegenständen
8. Verpflichtungen aus kreditähnlichen Rechtsgeschäften
9. eine Übersicht über die fremden Finanzmittel (§ 15 GemHVO)
10. die durchschnittliche Zahl der Beamten und Arbeitnehmer, die während des Haushaltsjahres zur Gemeinde in einem Dienst- oder Arbeitsverhältnis standen
11. die Mitglieder der Gemeindevertretung und des Gemeindevorstandes, auch wenn sie im Haushaltsjahr den Organen nur zeitweise angehört haben, mit dem Familiennamen und mindestens einem ausgeschriebenen Vornamen

Zu den o. g. Punkten 1 bis 11 werden am Schluss des Anhangs, in Kapitel VIII. "Ergänzende Angaben", weitere Erläuterungen gegeben.

### III. Bezugnahme auf den "Beschleunigungserlass" vom 30. Juli 2014

Für die Erstellung der Vorjahresabschlüsse wurden, in Übereinstimmung mit dem vom Hessischen Ministerium des Innern und für Sport am 30. Juli 2014 veröffentlichten "Sommer- bzw. Beschleunigungserlass 2014" (Beschleunigung der Aufstellung und Prüfung von doppischen Jahresabschlüssen für die Haushaltsjahre bis einschließlich 2013; Geschäftszeichen IV 4 - 15 i 01.01) sowie dessen Fortschreibung vom 29. Juni 2016 (Beschleunigung der Aufstellung und Prüfung von doppischen Jahresabschlüssen für die Haushaltsjahre bis einschließlich 2015; Geschäftszeichen IV 4 - 15 i 01.01), hinsichtlich der Erstellung der jeweiligen Jahresabschlüsse folgende Erleichterungen in Anspruch genommen:

- Der Gemeindevorstand/Kreisausschuss hat den Jahresabschluss für ein Haushaltsjahr auch dann aufzustellen, wenn die Prüfung und die sich anschließenden Entlastungsverfahren von Jahresabschlüssen vorangegangener Haushaltsjahre noch nicht abgeschlossen sind.
- In den Teilergebnisrechnungen kann die Darstellung der Kosten und Erlöse aus internen Leistungsverrechnungen (§ 4 Abs. 3 i. V. m. § 48 Abs. 1 GemHVO) bis zur Aufstellung des Jahresabschlusses 2015 zurückgestellt werden.
- Der Rechenschaftsbericht (§ 112 Abs. 3 HGO) kann auf die Darstellung der wesentlichen Geschäftsvorfälle und Entwicklungen begrenzt werden.
- Im Anhang sind nur die wesentlichen Posten des Jahresabschlusses zu erläutern (§ 112 Abs. 4 Nr. 1 HGO) sowie die Angaben nach § 50 Abs. 2 GemHVO zu machen, soweit die dort aufgeführten Sachverhalte bei der Gemeinde gegeben sind. Eine Darstellung in komprimierter Form ist ausreichend.
- Pauschalwertberichtigungen müssen erst mit dem auf den 31. Dezember 2014 aufzustellenden Jahresabschluss vorgenommen werden; fehlerhafte Zuordnungen von Forderungen und Verbindlichkeiten müssen vor diesem Zeitpunkt nicht korrigiert werden. Damit zusammenhängende Buchungen können unterbleiben.
- Die Angabe von Leistungsmengen und Kennzahlen nach § 48 Abs. 2 GemHVO kann bis zur Aufstellung des Jahresabschlusses 2016 zurückgestellt werden.

Neben den genannten Punkten wurde gem. Punkt 3 des Beschleunigungserlasses auch auf die Bildung von regelmäßigen Pauschalwertberichtigungen sowie die Korrektur etwaig fehlerhafter Zuordnungen von Forderungen und Verbindlichkeiten verzichtet.

Mit dem Jahresabschluss zum 31. Dezember 2019 wurden diese Vereinfachungen - ebenso wie in den

vorangegangenen Jahresabschlüssen 2016 bis 2018 - nicht mehr in Anspruch genommen, sofern die erforderlichen Grunddaten hierzu verfügbar waren.

Die Angabe von Leistungsmengen und Kennzahlen ist auch im Jahresabschluss 2019 weiterhin nicht möglich.



#### **IV. Angaben zu Bilanzierungs- und Bewertungsmethoden**

Für den Jahresabschluss zum 31. Dezember 2019 wurden die Regelungen der Hessischen Gemeindeordnung vom 17. Oktober 2005, zuletzt geändert durch Artikel 3 des Gesetzes vom 11. Dezember 2020 (GVBl. S. 915), der Gemeindehaushaltsverordnung (GemHVO) vom 2. April 2006, geändert durch Artikel 5 des Gesetzes vom 25. April 2018 (GVBl. S. 59), die ergänzenden Vorschriften der Hinweise zur GemHVO vom 22. Januar 2013, zuletzt geändert am 5. Oktober 2017, und ergänzend die Vorschriften des Dritten Buches des Handelsgesetzbuches (HGB) zugrunde gelegt.

Die Bilanz ist nach den Vorschriften des § 49 GemHVO gegliedert.

Die Erfassung der Zugänge in 2019 erfolgte mit den tatsächlichen Anschaffungs- oder Herstellungskosten. Zinsen für Fremdkapital sind in diesen nicht berücksichtigt. Für die Abschreibungsdauer wurde gemäß § 43 Abs. 1 GemHVO die betriebsgewöhnliche Nutzungsdauer in Orientierung an der erwarteten wirtschaftlichen, technischen und rechtlichen Nutzungsdauer bzw. an der steuerlichen Abschreibungstabelle festgelegt.

Als Abschreibungsmethode findet ausschließlich die lineare Abschreibung Anwendung. Die Nutzungsdauern für die einzelnen Wirtschaftsgüter orientieren sich an der kommunalen Abschreibungstabelle Hessen bzw. an verwaltungsüblichen und anerkannten Nutzungsdauern bei der Gemeinde Egelsbach.

Die Forderungen und sonstigen Vermögensgegenstände sind mit ihrem Nennwert oder mit dem am Bilanzstichtag niedrigeren beizulegenden Wert (Niederstwertprinzip) angesetzt.

Den flüssigen Mitteln wurden Bar- und Buchgeldbestände zum 31. Dezember 2019 zugrunde gelegt.

Erhaltene Investitionszuweisungen wurden als Sonderposten passiviert und der bezuschussten Anlage zugeordnet. Die ertragswirksame Auflösung der Sonderposten richtet sich nach der Nutzungsdauer des geförderten Wirtschaftsgutes.

Rückstellungen werden in Höhe des Betrages angesetzt, der nach vernünftiger kaufmännischer Beurteilung für deren Erfüllung notwendig ist. Für Pensions- und Beihilferückstellungen sowie Altersteilzeitrückstellungen wurden versicherungsmathematische Verfahren zur Berechnung angewandt. Die Rückstellungen des Vorjahresabschlusses wurden durch Zuführung, Inanspruchnahme und Auflösung fortgeschrieben. Der Ausweis der Rückstellungen erfolgt gem. Muster zu § 52 Abs. 3 i. V. m. § 49 GemHVO.

Verbindlichkeiten sind mit den Rückzahlungsbeträgen bilanziert. Der Ausweis der Verbindlichkeiten wurde entsprechend dem Muster zu § 52 Abs. 2 i. V. m. § 49 GemHVO angepasst.

In den nachfolgenden Erläuterungen zu den einzelnen Posten des Jahresabschlusses wird auf die einzelnen Bilanzpositionen und deren Zusammensetzung eingegangen.

## V. Erläuterungen zu den Posten der Vermögensrechnung

Nachfolgend werden die einzelnen Posten der Vermögensrechnung aufgeführt. Die Gliederung entspricht der beigefügten Vermögensrechnung (vgl. Anlage 1). Einzelne Positionen werden nachfolgend jedoch detaillierter aufgegliedert.

### A K T I V S E I T E

<b>1. Anlagevermögen</b>	<b>31.12.2019</b>	<b>EUR 66.484.539,58</b>
	31.12.2018	EUR 67.038.546,08

Als **Anlagevermögen** werden die Vermögensgegenstände ausgewiesen, die dauerhaft dem Verwaltungsbetrieb und damit der Aufgabenerfüllung der Kommune dienen. Im Falle einer voraussichtlich dauernden Wertminderung wurden Wertabschläge auf den niedrigeren beizulegenden Wert vorgenommen (gemildertes Niederstwertprinzip).

Hinsichtlich der Entwicklung des Anlagevermögens wird an dieser Stelle bereits auf die Anlagenübersicht gem. Muster zu § 52 Abs. 1 i. V. m. § 49 GemHVO (Anlage 6a) hingewiesen.

<b>1.1. Immaterielle Vermögensgegenstände</b>	<b>31.12.2019</b>	<b>EUR 2.621.501,80</b>
	31.12.2018	EUR 2.759.801,21

**Immaterielle Vermögensgegenstände** sind Vermögensgegenstände, die nicht körperlich bzw. nicht gegenständlich sind, sondern Rechte oder andere wirtschaftliche Werte darstellen. Die Bewertung der immateriellen Vermögensgegenstände erfolgte anhand der Anschaffungs- und Herstellungskosten, vermindert um die planmäßigen Abschreibungen für die Zeit der bisherigen Nutzung. Darüber hinaus werden nach § 38 Abs. 4 GemHVO geleistete Investitionszuschüsse ebenfalls als immaterielle Vermögensgegenstände ausgewiesen.

Für immaterielle Vermögensgegenstände, die nicht entgeltlich erworben wurden, gilt nach § 38 Abs. 3 GemHVO ein Ansatzverbot. Somit sind in der Bilanz der Gemeinde Egelsbach keine *selbst geschaffenen* immateriellen Vermögensgegenstände enthalten.

Die Position Immaterielle Vermögensgegenstände setzt sich wie folgt zusammen:

	31.12.2019	31.12.2018
	EUR	EUR
Konzessionen, Lizenzen und ähnliche Rechte	5.404,36	11.805,03
Geleistete Investitionszuweisungen und –zuschüsse	2.616.097,44	2.747.996,18
	<u>2.621.501,80</u>	<u>2.759.801,21</u>

<b>1.1.1. Konzessionen, Lizenzen und ähnliche Rechte</b>	<b>31.12.2019</b>	<b>EUR 5.404,36</b>
	31.12.2018	EUR 11.805,03

Eine **Konzession** stellt eine Erlaubnis dar, durch die von Dritten gestattet wird, bestimmte Tätigkeiten vorzunehmen. Die Kommunen besitzen i. d. R. keine zu bilanzierenden Konzessionen.

Als **Lizenz** bezeichnet man Verträge über die Nutzung von gewerblichen Schutzrechten. Der Lizenzgeber als Inhaber des Rechts gewährt dem Lizenznehmer das Recht, den geschützten Tatbestand zu nutzen.

DV-Software wird in vielen Fällen ebenfalls unter den Lizenzen ausgewiesen. Wird die DV-Software unter Zugrundelegung des sogenannten Bundlings zusammen mit der Hardware ohne besondere Berechnung geliefert, ist sie keiner besonderen Bewertung zugänglich. Sie wird dann mit der Hardware als unselbstständiger Bestandteil bewertet.

**Sonstige Rechte** sind vor allem spezifische Zuteilungsquoten, Wettbewerbsverbote sowie Nutzungs-, Belieferungs- und Bezugsrechte, z. B. Grunddienstbarkeit, Durchleitungsrechte, Wasserentnahmerechte.

Die Position Konzessionen, Lizenzen und ähnliche Rechte setzt sich wie folgt zusammen:

	31.12.2019	31.12.2018
	EUR	EUR
Lizenzen, DV-Software	5.404,36	11.805,03
	<u>5.404,36</u>	<u>11.805,03</u>

Im Berichtsjahr hat sich die Bilanzposition wie folgt entwickelt:

	EUR
Stand zum 31.12.2018	11.805,03
Zugänge	3.057,00
Abgänge	-1,00
Abschreibungen	<u>-9.456,67</u>
Stand zum 31.12.2019	<u>5.404,36</u>

Die bei der Gemeinde Egelsbach eingesetzten Softwareprodukte und Lizenzen, wie bspw. Microsoft Office-Lizenzen, Buchhaltungsprogramme oder auch Programme für spezielle Fachverfahren werden hierunter geführt.

Die Zugänge betreffen Lizenzen für:

	EUR
Friedhofsprogramm	3.057,00
	<u>3.057,00</u>

Die Abgänge resultieren aus:

Kommunales Wirtschafts-Info-System

EUR
1,00
<u>1,00</u>

### 1.1.2. Geleistete Investitionszuweisungen und –zuschüsse

31.12.2019	EUR	2.616.097,44
31.12.2018	EUR	2.747.996,18

Die Position Geleistete Investitionszuweisungen und –zuschüsse setzt sich wie folgt zusammen:

	31.12.2019	31.12.2018
	EUR	EUR
Geleistete Investitionszuschüsse an Gemeinden (GV)	167.284,46	171.638,94
Geleistete Investitionszuschüsse an die gesetzliche Sozialversicherung	1,00	1,00
Geleistete Investitionszuschüsse an private Unternehmen	327.161,12	394.087,02
Geleistete Investitionszuschüsse an übrige Bereiche	<u>2.121.650,86</u>	<u>2.182.269,22</u>
	<u>2.616.097,44</u>	<u>2.747.996,18</u>

Im Berichtsjahr hat sich die Bilanzposition wie folgt entwickelt:

	EUR
Stand zum 31.12.2018	2.747.996,18
Zugänge	15.000,00
Abschreibungen	<u>-146.898,74</u>
Stand zum 31.12.2019	<u>2.616.097,44</u>

Die geleisteten Investitionszuschüsse an private Unternehmen betreffen ausschließlich die jährliche Investitionspauschale an ein Beteiligungsunternehmen (TEUR 15).

### 1.1.3. Geleistete Anzahlungen auf immaterielle Vermögensgegenstände

31.12.2019	EUR	0,00
31.12.2018	EUR	0,00

### 1.2. Sachanlagen

31.12.2019	EUR	53.548.125,56
31.12.2018	EUR	54.160.267,65

Bei den **Sachanlagen** handelt es sich um körperliche Vermögensgegenstände des Anlagevermögens, z. B. Grundstücke, grundstücksgleiche Rechte, Sachanlagen im Gemeingebrauch, Infrastrukturvermögen, Anlagen und Maschinen zur Leistungserstellung, andere Anlagen sowie Betriebs- und Geschäftsausstattung. Diese sind dazu bestimmt, dauernd dem Verwaltungsbetrieb zu dienen.

Die Bewertung des Sachanlagevermögens erfolgte anhand der Anschaffungs- und Herstellungskosten unter Berücksichtigung von Abschreibungen.

Die Position Sachanlagen setzt sich wie folgt zusammen:

	31.12.2019	31.12.2018
	EUR	EUR
Grundstücke, grundstücksgleiche Rechte	22.826.747,45	22.830.105,66
Bauten einschließlich Bauten auf fremden Grundstücken	11.071.034,52	11.402.504,00
Sachanlagen im Gemeingebrauch, Infrastrukturvermögen	16.835.751,16	17.543.505,14
Anlagen und Maschinen zur Leistungserstellung	125.337,32	120.040,07
Andere Anlagen, Betriebs- und Geschäftsausstattung	1.280.203,53	1.337.943,15
Geleistete Anzahlungen und Anlagen im Bau	1.409.051,58	926.169,63
	<u>53.548.125,56</u>	<u>54.160.267,65</u>

<b>1.2.1. Grundstücke, grundstücksgleiche Rechte</b>	<b>31.12.2019</b>	<b>EUR</b>	<b>22.826.747,45</b>
	31.12.2018	EUR	22.830.105,66

Die Position Grundstücke, grundstücksgleiche Rechte setzt sich wie folgt zusammen:

	31.12.2019	31.12.2018
	EUR	EUR
Unbebaute Grundstücke	6.108.380,09	6.109.252,18
Bebaute Grundstücke - mit eigenen Bauten -	16.369.751,76	16.368.587,25
Bebaute Grundstücke - mit fremden Bauten -	286.555,00	286.555,00
Grundstücksgleiche Rechte	<u>62.060,60</u>	<u>65.711,23</u>
	<u>22.826.747,45</u>	<u>22.830.105,66</u>

Im Berichtsjahr hat sich die Bilanzposition wie folgt entwickelt:

	EUR
Stand zum 31.12.2018	22.830.105,66
Zugänge	2.778,87
Abgänge	-2.486,45
Abschreibungen	<u>-3.650,63</u>
Stand zum 31.12.2019	<u>22.826.747,45</u>

Grundstücke werden in der Regel nicht abgeschrieben.

Entsprechend der kommunalrechtlichen Vorgaben sind Teileigentum, Wohnungseigentum, Erbbaurecht und Wegerecht als grundstücksgleiche Rechte auszuweisen. Für die Gemeinde Egelsbach ist als grundstücksgleiche Recht das Wohnungseigentum an einem Objekt in Bayerseich auszuweisen, welches im Berichtsjahr von der der „Egelsbacher Kinderkrabbelgruppe e.V.“ genutzt wurde. Das Wohnungseigentum ist auch abzuschreiben

Die Zugänge betreffen sechs, die Abgänge drei Grundstücksflächen.

### 1.2.2. Bauten einschließlich Bauten auf fremden Grundstücken

<b>31.12.2019</b>	<b>EUR</b>	<b>11.071.034,52</b>
31.12.2018	EUR	11.402.504,00

Die Position Bauten einschließlich Bauten auf fremden Grundstücken setzt sich wie folgt zusammen:

	31.12.2019	31.12.2018
	EUR	EUR
Kindergärten, -tagesstätten und -horte, Jugend- und Freizeiteinrichtungen	5.094.364,02	5.173.593,13
Alten- und Betreuungseinrichtungen	359.563,69	369.836,91
Sportanlagen, Schwimm- und Hallenbäder	862.798,11	925.814,90
Theater, Bürgerhäuser, Büchereien / Bibliotheken	912.460,60	964.264,12
Brand- und Katastrophenschutzeinrichtungen	1.268.923,22	1.299.218,10
Leichenhallen, sonstige Friedhofsgebäude	32.211,39	33.131,71
Sonstige Betriebsgebäude	384.128,58	407.625,20
Verwaltungsgebäude	1.931.941,27	2.019.705,47
Andere Bauten	7.177,46	7.671,03
Grundstückseinrichtungen	217.464,18	201.641,43
Wohngebäude	2,00	2,00
	<u>11.071.034,52</u>	<u>11.402.504,00</u>

Im Berichtsjahr hat sich die Bilanzposition wie folgt entwickelt:

	EUR
Stand zum 31.12.2018	11.402.504,00
Zugänge	113.969,18
Umbuchungen	29.158,55
Abschreibungen	-474.597,21
Stand zum 31.12.2019	<u>11.071.034,52</u>

Die Zugänge betreffen nachträgliche Anschaffungskosten für den Ausbau der "U3 Kita Forsthaus" und die "Kita Zauberbaum AWO".

Die Umbuchungen ergeben sich aus der Maßnahme "Parkplatz am Freibad", welche fertiggestellt wurde und daher nicht mehr unter den Anlagen im Bau ausgewiesen wird.

### 1.2.3. Sachanlagen im Gemeingebrauch, Infrastrukturvermögen

<b>31.12.2019</b>	<b>EUR</b>	<b>16.835.751,16</b>
31.12.2018	EUR	17.543.505,14

Die Position Sachanlagen im Gemeingebrauch, Infrastrukturvermögen setzt sich wie folgt zusammen:

	31.12.2019	31.12.2018
	EUR	EUR
Gemeindestraßen	10.533.713,62	11.001.625,76
Wege, Plätze	1.366.194,71	1.484.281,60
Verkehrsbauten, Brücken und Tunnel	61.478,62	65.423,77
Sonstiges allgemeines Infrastrukturvermögen	1.507.559,19	1.624.067,77
Kultur- und Naturgüter	46.852,02	48.153,24
Öffentliche Ver- und Entsorgungseinrichtungen	1,00	1,00
Wald (Grundstück inkl. Aufwuchs)	3.319.952,00	3.319.952,00
	<u>16.835.751,16</u>	<u>17.543.505,14</u>

Im Berichtsjahr hat sich die Bilanzposition wie folgt entwickelt:

	EUR
Stand zum 31.12.2018	17.543.505,14
Zugänge	14.446,16
Abgänge	-1.220,39
Abschreibungen	<u>-720.979,75</u>
Stand zum 31.12.2019	<u>16.835.751,16</u>

Die Zugänge betreffen im Wesentlichen die Straßenbeleuchtung von Fahrrad- und Scooterparkern an der Alten Schule sowie an der Dr.-Horst-Schmidt-Halle.

<b>1.2.4. Anlagen und Maschinen zur Leistungserstellung</b>	<b>31.12.2019</b>	<b>EUR</b>	<b>125.337,32</b>
	31.12.2018	EUR	120.040,07

Die Position Anlagen und Maschinen zur Leistungserstellung setzt sich wie folgt zusammen:

	31.12.2019	31.12.2018
	EUR	EUR
Anlagen für Wärme, Kälte und chemische Prozesse	16.651,08	1,00
Sonstige Anlagen, Maschinen und Geräte und Reserveteile	27.367,87	32.127,32
Anlagen und Maschinen der Energieversorgung und Betriebstechnik	<u>81.318,37</u>	<u>87.911,75</u>
	<u>125.337,32</u>	<u>120.040,07</u>



Im Berichtsjahr hat sich die Bilanzposition wie folgt entwickelt:

	<u>EUR</u>
Stand zum 31.12.2018	120.040,07
Zugänge	16.790,00
Abschreibungen	<u>-11.492,75</u>
Stand zum 31.12.2019	<u>125.337,32</u>

Die Zugänge betreffen:

	<u>EUR</u>
Enteisungsanlage	<u>16.790,00</u>
	<u>16.790,00</u>

#### 1.2.5. Andere Anlagen, Betriebs- und Geschäftsausstattung

<u>31.12.2019</u>	<u>EUR</u>	<u>1.280.203,53</u>
31.12.2018	EUR	1.337.943,15

Die Position Andere Anlagen, Betriebs- und Geschäftsausstattung setzt sich wie folgt zusammen:

	31.12.2019	31.12.2018
	<u>EUR</u>	<u>EUR</u>
Andere Anlagen	98.808,96	87.137,80
Fuhrpark	560.188,14	617.882,94
Sonstige Betriebsausstattung	450.712,04	443.389,87
Büromaschinen, Organisationsmittel, Datenverarbeitungs- und Kommunikationsanlagen	24.753,17	33.249,59
Büromöbel und sonstige Ausstattungsgegenstände	47.719,14	51.702,38
Sonstige Geschäftsausstattung	4,00	4,00
Geringwertige Vermögensgegenstände der Betriebs- und Geschäftsausstattung (GWG)	<u>98.018,08</u>	<u>104.576,57</u>
	<u>1.280.203,53</u>	<u>1.337.943,15</u>

Im Berichtsjahr hat sich die Bilanzposition wie folgt entwickelt:

	<u>EUR</u>
Stand zum 31.12.2018	1.337.943,15
Zugänge	207.455,24
Abgänge	-376,04
Abschreibungen	<u>-264.818,82</u>
Stand zum 31.12.2019	<u>1.280.203,53</u>

Die Abgänge resultieren größtenteils aus dem Verkauf bzw. der Verschrottung von teilweise bereits

abgeschriebenen Vermögensgegenständen.

In den Zugängen sind enthalten:	EUR
Gerätetester	2.384,84
Absauganlage	11.590,60
Sprungpolster	7.054,87
Wärmebildkamera	2.843,70
Kettensägen	2.713,59
Chemo Dieseltankstelle mobil	1.466,68
Tauchpumpe	2.156,00
Mercedes Sprinter	20.765,50
diverses Mobiliar	9.377,43
GWG 2019	52.780,32
Küchenausstattung	15.218,50
Spielgeräte	15.871,32
gebrauchte Hausmüll- und Papiermülltonnen	41.650,00
Leichenkühlzelle	8.457,33
EDV-Technik	3.507,56
Stromverteiler	2.618,00
zwei Pedelecs	5.350,00
Digital Piano	1.649,00
	<u>207.455,24</u>

<b>1.2.6. Geleistete Anzahlungen und Anlagen im Bau</b>	<b>31.12.2019</b>	<b>EUR</b>	<b>1.409.051,58</b>
	31.12.2018	EUR	926.169,63

**Geleistete Anzahlungen** sind geldliche Vorleistungen auf schwebende bzw. noch nicht abgewickelte Geschäfte. Sie sind in jedem Fall zu aktivieren. Die Aktivierung bzw. der Ausweis in der Bilanz erfolgt in Abhängigkeit des Sachverhaltes. Die geleisteten Anzahlungen auf Sachanlagen werden in der Kontengruppe 09 des Kommunalen Verwaltungskontenrahmens (KVKR) nachgewiesen, geleistete Anzahlungen auf immaterielle Vermögensgegenstände in der Kontengruppe 04, geleistete Anzahlungen auf Vorräte im Hauptkonto 209 und Anzahlungen auf nicht aktivierbare Leistungen in der Kontengruppe 26 "Sonstige Vermögensgegenstände".

Wird die Leistung vom Auftragnehmer erbracht, werden die geleisteten Anzahlungen auf das entsprechende Sachkonto umgebucht.

Nicht als Anzahlungen zu bewerten sind Vorauszahlungen für laufende Aufwendungen über einen bestimmten Zeitraum, z. B. Mietvorauszahlungen, diese sind unter den aktiven

Rechnungsabgrenzungsposten auszuweisen.

Unter der Position **Anlagen im Bau** werden die Baumaßnahmen aufgeführt, die noch nicht fertiggestellt bzw. abgeschlossen sind. Der entstehende Vermögensgegenstand wird mit der Fertigstellung in das Inventar aufgenommen. Mit der Fertigstellung oder dem früheren tatsächlichen Nutzungsbeginn des Vermögensgegenstandes beginnt die Abschreibung. Ist der Vermögensgegenstand noch nicht benutzbar, so werden die bis dahin entstandenen Aufwendungen unter "Geleistete Anzahlungen und Anlagen im Bau" ausgewiesen.

Die Position Geleistete Anzahlungen und Anlagen im Bau setzt sich wie folgt zusammen:

	31.12.2019	31.12.2018
	EUR	EUR
Tiefbau	268.498,44	260.475,25
Sonstige Baumaßnahmen	496.492,74	437.614,20
Infrastrukturanlagen im Bau	644.060,40	228.080,18
	<u>1.409.051,58</u>	<u>926.169,63</u>

Im Berichtsjahr hat sich die Bilanzposition wie folgt entwickelt:

	EUR
Stand zum 31.12.2018	926.169,63
Zugänge	512.040,50
Umbuchungen	<u>-29.158,55</u>
Stand zum 31.12.2019	<u>1.409.051,58</u>

Die Zugänge resultieren aus der Sanierung des Eigenheims (TEUR 52), der Baumaßnahme "Molkeswiese" (TEUR 8), der Erstellung des Radschnellweges Frankfurt-Darmstadt 1. BA (TEUR 375), der Sanierung des Freibades (TEUR 46), Baumaßnahmen an Bushaltestellen (TEUR 24) sowie Anzahlungen für die Drehleiter (TEUR 8).

Da für den Radschnellweg noch keine Schlussabrechnung vorliegt, erfolgt die Aktivierung erst zu einem späteren Zeitpunkt.

Die Umbuchungen betreffen zur Nutzbarkeit fertiggestellte Maßnahmen bzw. zur Nutzbarkeit fertiggestellte einzelne Vermögensgegenstände aus den Maßnahmen.

Es haben sich folgende Umbuchungen ergeben:

	EUR
Parkplatz am Freibad	<u>29.158,55</u>
	<u>29.158,55</u>

### 1.3. Finanzanlagen

31.12.2019	EUR	6.133.665,14
31.12.2018	EUR	5.937.230,14

**Finanzanlagen** sind Beteiligungen an Unternehmen, Anteile an verbundenen Unternehmen, Wertpapiere des Anlagevermögens und langfristige Ausleihungen.

Die bilanzielle Aufgliederung der Finanzanlagen soll die unterschiedlichen Möglichkeiten bzw. das unterschiedliche Ausmaß der Einflussnahme auf die Unternehmung, in die investiert wurde, erkennen lassen.

Zu den Finanzanlagen gehören insbesondere Beteiligungen/Anteile an kommunalen Unternehmen in öffentlich-rechtlicher Rechtsform und in Privatrechtsform. Zu den Finanzanlagen gehören auch das in Sondervermögen (z. B. Eigenbetriebe) eingebrachte Kapital sowie Kapitaleinlagen in Zweckverbände und andere kommunale Zusammenschlüsse.

Die Finanzanlagen sind grundsätzlich mit den tatsächlichen Anschaffungskosten, ggf. vermindert um außerplanmäßige Abschreibungen, zu bewerten. Als Surrogat der Anschaffungskosten der Beteiligungen und Anteile an verbundenen Unternehmen gilt grundsätzlich die Höhe des anteiligen Eigenkapitals zum Zeitpunkt der ersten Eröffnungsbilanz.

Das Niederstwertprinzip ist zu beachten.

**1.3.1. Anteile an verbundenen Unternehmen, Sondervermögen**

<b>31.12.2019</b>	<b>EUR</b>	<b>0,00</b>
31.12.2018	EUR	0,00

**1.3.2. Ausleihungen an verbundene Unternehmen**

<b>31.12.2019</b>	<b>EUR</b>	<b>0,00</b>
31.12.2018	EUR	0,00

**1.3.3. Beteiligungen, Zweckverbände**

<b>31.12.2019</b>	<b>EUR</b>	<b>4.524.008,67</b>
31.12.2018	EUR	4.222.401,67

Die Position Beteiligungen, Zweckverbände setzt sich wie folgt zusammen:

	31.12.2019	31.12.2018
	EUR	EUR
Verbände nach Bundes- und Landesrecht	3.187.221,93	3.187.221,93
Andere Beteiligungen	1.336.786,74	1.035.179,74
	<u>4.524.008,67</u>	<u>4.222.401,67</u>

Die Zugänge betreffen:

ALEG Abfallservice Langen Egelsbach GmbH

EUR
301.607,00
<u>301.607,00</u>

Zum Bilanzstichtag existieren folgende Beteiligungen:

EUR

Verbände nach Bundes- und Landesrecht:

Abwasserverband Langen/Egelsbach/Erzhausen	3.187.221,93
Kreisverkehrsgesellschaft Offenbach	1.790,00
Hessische Flugplatz GmbH	1,00

Andere Beteiligungen:

Stadtwerke Langen GmbH	1.026.979,23
ALEG Abfallservice Langen Egelsbach GmbH	301.607,00
Regionalpark Rhein-Main-Süd-West GmbH	6.408,51
ekom21 - KGRZ Hessen	1,00
	<u>4.524.008,67</u>

Gegenüber dem Vorjahr haben sich keine Veränderungen hinsichtlich der Bewertungsansätze ergeben.

**1.3.4. Ausleihungen an Unternehmen, mit denen ein Beteiligungsverhältnis besteht**

<b>31.12.2019</b>	<b>EUR</b>	<b>0,00</b>
31.12.2018	EUR	0,00

**1.3.5. Wertpapiere des Anlagevermögens**

<b>31.12.2019</b>	<b>EUR</b>	<b>159.903,03</b>
31.12.2018	EUR	144.120,56

Im Berichtsjahr hat sich die Bilanzposition wie folgt entwickelt:

EUR

Stand zum 31.12.2018	144.120,56
Zugänge	<u>15.782,47</u>
Stand zum 31.12.2019	<u>159.903,03</u>

Unter dieser Bilanzposition sind die Fonds-Anteile am KVR-Fonds (Kommunale Versorgungskasse) ausgewiesen.

**1.3.6. Sonstige Ausleihungen (sonstige Finanzanlagen)**

<b>31.12.2019</b>	<b>EUR</b>	<b>1.449.753,44</b>
31.12.2018	EUR	1.570.707,91

Im Berichtsjahr hat sich die Bilanzposition wie folgt entwickelt:

EUR

Stand zum 31.12.2018	1.570.707,91
Erhaltene Tilgungen	<u>-120.954,47</u>
Stand zum 31.12.2019	<u>1.449.753,44</u>

Die gewährten Arbeitgeberdarlehen werden angemessen verzinst. Die gewährten Wohnungsbaudarlehen sind teilweise ohne Zinsleistungen gewährt worden. Auf eine Abzinsung kann dennoch verzichtet werden, da in den jeweiligen Verträgen andere Gegenleistungen (Belegungsrechte) vereinbart wurden.

Zum Bilanzstichtag existieren folgende sonstige Ausleihungen (sonstiges Finanzanlagevermögen):

	EUR
Darlehen an einen Sportverein	1.018.479,22
Wohnungsbaudarlehen	424.930,55
Gewährte Arbeitgeberdarlehen	6.243,67
Genossenschaftsanteil Volksbank Egelsbach eG	100,00
	<u>1.449.753,44</u>

<b>1.4. Sparkassenrechtliche Sonderbeziehungen</b>	<b>31.12.2019</b>	<b>EUR</b>	<b>4.181.247,08</b>
	31.12.2018	EUR	4.181.247,08

Der Bilanzausweis betrifft den Anteil der Gemeinde Egelsbach am Zweckverband der Sparkasse Langen-Seligenstadt.

<b>2. Umlaufvermögen</b>	<b>31.12.2019</b>	<b>EUR</b>	<b>2.955.910,55</b>
	31.12.2018	EUR	3.106.297,46

Als **Umlaufvermögen** werden die Vermögensgegenstände ausgewiesen, die dem Geschäftsbetrieb der Kommune nicht dauerhaft dienen sollen und nicht Rechnungsabgrenzungsposten sind.

<b>2.1. Vorräte einschließlich Roh-, Hilfs- und Betriebsstoffe</b>	<b>31.12.2019</b>	<b>EUR</b>	<b>0,00</b>
	31.12.2018	EUR	0,00

<b>2.2. Fertige und unfertige Erzeugnisse, Leistungen und Waren</b>	<b>31.12.2019</b>	<b>EUR</b>	<b>0,00</b>
	31.12.2018	EUR	0,00

<b>2.3. Forderungen und sonstige Vermögensgegenstände</b>	<b>31.12.2019</b>	<b>EUR</b>	<b>2.435.632,58</b>
	31.12.2018	EUR	1.912.189,64

Die **Forderungen und sonstigen Vermögensgegenstände** enthalten die Ansprüche der Gemeinde Egelsbach an Dritte auf Zahlungen, die wirtschaftlich und rechtlich bis zum Bilanzstichtag begründet sind.

Die Forderungen und sonstigen Vermögensgegenstände werden mit dem Nennwert oder mit dem am

Bilanzstichtag niedrigeren beizulegenden Wert angesetzt. Bei Forderungen, deren Einbringlichkeit mit erkennbaren Risiken behaftet ist, sind angemessene Wertabschläge, in Form von Einzel- und/oder Pauschalwertberichtigungen, vorzunehmen.

Die Forderungen zum 31. Dezember 2019 sind in Offene-Posten-Listen nachgewiesen.

Wertberichtigungen wurden im erforderlichen Umfang durchgeführt.

An dieser Stelle wird auch auf die Forderungenübersicht (Anlage 6c) hingewiesen.

### 2.3.1. Forderungen aus Zuweisungen und Zuschüssen für laufende Zwecke und aus Investitionen

31.12.2019	EUR	744.385,78
31.12.2018	EUR	720.582,60

Die Position Forderungen aus Zuweisungen und Zuschüssen für laufende Zwecke und aus Investitionen setzt sich wie folgt zusammen:

	31.12.2019 EUR	31.12.2018 EUR
Forderungen aus allgemeinen Zuweisungen und Zuschüssen	176.062,75	246.389,20
davon: Forderungen aus allgemeinen Zuweisungen und Zuschüssen gegen das Land	1.799,64	1.976,68
davon: Forderungen aus allgemeinen Zuweisungen und Zuschüssen gegen Gemeinden (GV)	163.723,72	233.873,13
davon: Forderungen aus allgemeinen Zuweisungen und Zuschüssen gegen sonstige Bereiche	10.539,39	10.539,39
Forderungen aus sonstigen Zuweisungen und Zuschüssen	83.268,81	86.211,36
davon: Forderungen aus Zuweisungen und Zuschüssen gegen sonstige Bereiche	83.268,81	86.211,36
Forderungen aus Investitionszuweisungen und –zuschüssen	538.800,05	445.086,16
davon: Forderungen aus Investitionszuweisungen gegen das Land	538.800,05	445.086,16
Forderungen aus Transferleistungen	742,68	742,68
Wertberichtigungen zu Forderungen aus Zuweisungen und Zuschüssen und Investitionszuwendungen	-54.488,51	-57.846,80
davon: Einzelwertb.zu Ford.aus Zuw.u -zusch. u.Investz.	-48.788,51	-52.146,80
davon: Pauschalwertb.zu Ford.aus Zuw.u -zusch. u.Investz.	-5.700,00	-5.700,00
	<u>744.385,78</u>	<u>720.582,60</u>

Die Forderungen aus allgemeinen Zuweisungen und Zuschüssen betreffen insbesondere Kindergartenzuschüsse.

Die Forderungen aus Investitionszuweisungen und -zuschüssen betreffen Zuweisungen des Landes im Rahmen des Sonderinvestitionsprogrammes sowie des Kommunalinvestitionsprogramms. Die dazugehörigen Sonderposten sind in der entsprechenden Bilanzposition der Passivseite aufgelistet.

<b>2.3.2. Forderungen aus Steuern und Abgaben</b>	<b>31.12.2019</b>	<b>EUR</b>	<b>1.002.104,92</b>
	31.12.2018	EUR	691.495,02

Die Position Forderungen aus Steuern und Abgaben setzt sich wie folgt zusammen:

	31.12.2019	31.12.2018
	EUR	EUR
Forderungen aus Steuern	1.420.510,56	1.047.332,98
Forderungen aus Gebühren	391.096,02	355.498,83
Sonstige Forderungen aus Abgaben	44.178,40	62.633,60
Wertberichtigungen zu Forderungen aus Steuern und Abgaben	-853.680,06	-773.970,39
davon: Einzelwertber. zu Ford. aus Steuern u. Abgaben	-841.880,06	-762.170,39
davon: Pauschalwertber. zu Ford. aus Steuern u. Abgaben	-11.800,00	-11.800,00
	<u>1.002.104,92</u>	<u>691.495,02</u>

Bei den Forderungen aus Gebühren handelt es sich insbesondere um Kanal- und Abwassergebühren. Die Zunahme bei den Forderungen aus Steuern lässt sich insbesondere aus der Abrechnung des Gemeindeanteils an der Einkommensteuer für das Haushaltsjahr 2019 in Höhe von TEUR 336 begründen.

<b>2.3.3. Forderungen aus Lieferungen und Leistungen</b>	<b>31.12.2019</b>	<b>EUR</b>	<b>191.917,51</b>
	31.12.2018	EUR	73.347,16

Die Position Forderungen aus Lieferungen und Leistungen setzt sich wie folgt zusammen:

	31.12.2019	31.12.2018
	EUR	EUR
Forderungen aus privatrechtlichen Lieferungen und Leistungen (Inland)	343.023,12	223.337,58
Wertberichtigungen zu Forderungen aus Lieferungen und Leistungen	-151.105,61	-149.990,42
davon: Einzelwertber. zu Ford. aus Liefrg.u.Lstg.	-150.905,61	-149.790,42
davon: Pauschalwertber. zu Ford. aus Liefrg.u.Lstg.	-200,00	-200,00
	<u>191.917,51</u>	<u>73.347,16</u>

Die Forderungen aus privatrechtlichen Lieferungen und Leistungen resultieren insbesondere aus Forderungen für Pachtzins, Benutzungsentschädigungen und Forderungen aus Betriebskostenabrechnungen.



**2.3.4. Forderungen gegen verbundene Unternehmen und gegen Unternehmen, mit denen ein Beteiligungsverhältnis besteht, und Sondervermögen**

<b>31.12.2019</b>	<b>EUR</b>	<b>77.852,67</b>
31.12.2018	EUR	38.879,49

Die Position Forderungen gegen verbundene Unternehmen und gegen Unternehmen, mit denen ein Beteiligungsverhältnis besteht, und Sondervermögen setzt sich wie folgt zusammen:

	31.12.2019	31.12.2018
	EUR	EUR
Forderungen aus Steuern und Abgaben gegen verbundene Unternehmen und Sondervermögen	0,02	0,02
Sonstige Forderungen gegen Unternehmen, mit denen ein Beteiligungsverhältnis besteht	77.852,65	38.879,47
	<u>77.852,67</u>	<u>38.879,49</u>

**2.3.5. Sonstige Vermögensgegenstände**

<b>31.12.2019</b>	<b>EUR</b>	<b>419.371,70</b>
31.12.2018	EUR	387.885,37

Die Position Sonstige Vermögensgegenstände setzt sich wie folgt zusammen:

	31.12.2019	31.12.2018
	EUR	EUR
Anrechenbare Vorsteuer	0,00	65.117,21
Sonstige Umsatzsteuerforderungen	86.871,79	113.004,94
Forderungen aus durchlaufenden Posten	101.750,00	5.864,70
Andere sonstige Vermögensgegenstände	230.749,91	203.898,52
	<u>419.371,70</u>	<u>387.885,37</u>

**2.4. Flüssige Mittel**

<b>31.12.2019</b>	<b>EUR</b>	<b>520.277,97</b>
31.12.2018	EUR	1.194.107,82

Zu den **flüssigen Mitteln** zählen alle Mittel, die als Bar- oder Buchgeld kurzfristig zur Disposition stehen. Hierzu gehören Schecks, der Kassenbestand sowie Guthaben auf Bankkonten.

Guthaben auf Bankkonten sind Einlagen bei Banken, deren sofortige Umwandlung in Bargeld verlangt werden kann oder die durch Scheck, Überweisung, Lastschrift oder ähnliche Verfügungen übertragbar sind, und zwar beides ohne nennenswerte Beschränkung oder Gebühr.

Der Kassenbestand sind die im Besitz von Kommunen befindlichen Noten und Münzen, die üblicherweise als Zahlungsmittel verwendet werden. Zu den Kassenbeständen, z. B. Handkassen, gehören auch noch nicht verbrauchte Freistempelwerte sowie Guthaben auf Frankiermaschinen und Briefmarken.

Entstehen nur in wenigen Fällen Kassenvorgänge, können hierfür sog. "Nebenkassen" (z. B. Portokasse) eingerichtet werden.

Überzogene Konten werden entsprechend dem Saldierungsverbot nicht unter dieser Bilanzposition, sondern als Verbindlichkeit ausgewiesen.

Das ausgewiesene Bankguthaben stimmt zum Bilanzstichtag unter Berücksichtigung zeitlicher Buchungsunterschiede mit den Kontoauszügen der Kreditinstitute zum Bilanzstichtag oder, soweit angefordert, mit den Bankbestätigungen überein.

<b>3. Aktive Rechnungsabgrenzungsposten</b>	<b>31.12.2019</b>	<b>EUR</b>	<b>39.851,64</b>
	31.12.2018	EUR	53.922,75

Als **aktive Rechnungsabgrenzungsposten (ARAP)** sind auf der Aktivseite Auszahlungen vor dem Abschlussstichtag auszuweisen, soweit sie Aufwand für eine bestimmte Zeit nach diesem Tag darstellen.

Beispiele hierfür sind:

- Damnum/Disagio
- Zölle und Verbrauchsteuern auf Vorräte
- Umsatzsteuer auf empfangene Anzahlungen
- im Dezember ausgezahlte Beamtengehälter für Januar des nächsten Jahres
- Versicherungs- und Mietvorauszahlungen
- Ansparraten für Darlehen der Abteilung B des Hessischen Investitionsfonds

Von der Bilanzierung von geringfügigen Rechnungsabgrenzungsposten kann abgesehen werden. Bei mehreren gleichartigen Fällen, z. B. gleichartige Versicherungsprämien, ist die Geringfügigkeitsgrenze in Höhe von EUR 2.000,00 nur dann unterschritten, wenn die Summe der gleichartigen Vorauszahlungen insgesamt die genannte Grenze nicht erreicht.

Nach § 45 Abs. 1 GemHVO abzugrenzende Beamtenbezüge, d. h. im Dezember 2019 für Januar 2020 ausgezahlte Bezüge, sind im ARAP enthalten.

Weiterhin sind unter den ARAPs die gezahlten Ansparraten auf die Darlehenssumme der Darlehen aus dem Hessischen Investitionsfonds bilanziert. Die reguläre Ansparzeit betrug vier Jahre. Die Ansparraten sind entsprechend der Tilgungszeit bzw. der regulären Laufzeit der Darlehen aufzulösen.

<b>4. Nicht durch Eigenkapital gedeckter Fehlbetrag</b>	<b>31.12.2019</b>	<b>EUR</b>	<b>0,00</b>
	31.12.2018	EUR	0,00

Es erfolgt kein Ausweis.

## P A S S I V S E I T E

Als Passiva wird die Summe der Finanzierungsmittel bezeichnet, die auf der rechten Seite der Bilanz aufgeführt werden und die Mittelherkunft nachweisen. Es wird hier zwischen Eigen- und Fremdkapital unterschieden.

Das Vorsichtsprinzip wurde konsequent beachtet.

<b>1. Eigenkapital</b>	<b>31.12.2019</b>	<b>EUR</b>	<b>30.002.353,92</b>
	31.12.2018	EUR	28.752.183,47

Im Vorgriff auf die Entwicklung der Ergebnisverwendung wird an dieser Stelle auf die Eigenkapitalübersicht (Anlage 6f) hingewiesen.

<b>1.1. Netto-Position</b>	<b>31.12.2019</b>	<b>EUR</b>	<b>27.959.377,07</b>
	31.12.2018	EUR	27.959.377,07

Die **Netto-Position** ergibt sich in der ersten Eröffnungsbilanz als Restgröße aus der Differenz aller Aktiva und der auf der Passivseite gesondert zu zeigenden Sonderposten aus Zuweisungen und Zuschüssen, Rückstellungen, Verbindlichkeiten, Rechnungsabgrenzungsposten und Rücklagen.

Nachdem die Eröffnungsbilanz erstellt wurde, ist dieses Konto, bis auf die beiden Ausnahmefälle, für Korrekturen in Folgejahren und Verrechnungen von Vorjahresverlusten grundsätzlich nicht mehr zu bebuchen.

Gem. § 108 Abs. 5 HGO dürfen jedoch nach Aufstellung der Eröffnungsbilanz Korrekturen vorgenommen werden:

*"(5) Ergibt sich bei der Aufstellung der Bilanz für ein späteres Haushaltsjahr, dass in der Eröffnungsbilanz Vermögensgegenstände oder Schulden nicht oder fehlerhaft angesetzt worden sind, so ist in der späteren Bilanz der Wertansatz zu berichtigen oder der unterlassene Ansatz nachzuholen; dies gilt auch, wenn die Vermögensgegenstände oder Schulden am Bilanzstichtag nicht mehr vorhanden sind, jedoch nur für die auf die Vermögensänderung folgende Bilanz. Eine Berichtigung kann letztmalig in der vierten der Eröffnungsbilanz folgenden Bilanz vorgenommen werden. Vorherige Bilanzen sind nicht zu berichtigen."*

Die Position Netto-Position setzt sich wie folgt zusammen:

	31.12.2019	31.12.2018
	EUR	EUR
Netto-Position	26.766.923,47	26.766.923,47
Korrekturen zum Eigenkapital 2008	1.871.123,92	1.871.123,92
Korrekturen zum Eigenkapital 2009	-163.442,53	-163.442,53
Korrekturen zum Eigenkapital 2010	-1.273,28	-1.273,28
Korrekturen zum Eigenkapital 2011	-347,00	-347,00
Korrekturen zum Eigenkapital 2012	-799.555,56	-799.555,56
Zuführung Nettoposition Hessenkasse 2018	285.948,05	285.948,05
	<u>27.959.377,07</u>	<u>27.959.377,07</u>

Im vorliegenden Jahresabschluss wurden keine Korrekturen der Netto-Position vorgenommen.

<b>1.2. Rücklagen und Sonderrücklagen, Stiftungskapital</b>	<b>31.12.2019</b>	<b>EUR</b>	<b>792.806,40</b>
	31.12.2018	EUR	227.541,16

Hier sind insbesondere die Rücklagen auszuweisen, zu deren Bildung die Kommune gesetzlich verpflichtet ist. Zur Bildung von Rücklagen sind die Regelungen der § 23, § 24 und § 25 GemHVO sowie die entsprechenden Hinweise zur GemHVO zu beachten.

Gegenüber dem Vorjahr haben sich Veränderungen durch die Ergebnisverwendung 2018 ergeben.

<b>1.2.1. Rücklagen aus Überschüssen des ordentlichen Ergebnisses</b>	<b>31.12.2019</b>	<b>EUR</b>	<b>452.602,65</b>
	31.12.2018	EUR	98.773,00

Die Veränderung ergibt sich aus der Rücklagenzuführung des Überschusses im ordentlichen Ergebnis 2018.

<b>1.2.2. Rücklagen aus Überschüssen des außerordentlichen Ergebnisses</b>	<b>31.12.2019</b>	<b>EUR</b>	<b>211.435,59</b>
	31.12.2018	EUR	0,00

Die Veränderung ergibt sich aus der Rücklagenzuführung des Überschusses im außerordentlichen Ergebnis 2018.

<b>1.2.3. Zweckgebundene Rücklagen</b>	<b>31.12.2019</b>	<b>EUR</b>	<b>128.768,16</b>
	31.12.2018	EUR	128.768,16

Der zum Bilanzstichtag ausgewiesene Saldo beinhaltet die zweckgebundene Rücklage aus Spenden für das Egelsbacher Freibad.

<b>1.2.4. Sonderrücklagen</b>	<b>31.12.2019</b>	<b>EUR</b>	<b>0,00</b>
	31.12.2018	EUR	0,00
<b>1.2.5. Stiftungskapital</b>	<b>31.12.2019</b>	<b>EUR</b>	<b>0,00</b>
	31.12.2018	EUR	0,00
<b>1.3. Ergebnisverwendung</b>	<b>31.12.2019</b>	<b>EUR</b>	<b>1.250.170,45</b>
	31.12.2018	EUR	565.265,24

Die Ergebnisverwendung umfasst alle zulässigen Festlegungen für laufende oder frühere Rechnungsperioden. Dazu gehören Ergebnisvorträge, Ausgleich von Fehlbeträgen aus Vorjahren sowie Verrechnung mit der allgemeinen Rücklage (Netto-Position).

Das Jahresergebnis ist als Jahresüberschuss oder Jahresfehlbetrag, abhängig von seiner Entstehung, als ordentliches oder außerordentliches Ergebnis auf getrennten Konten auszuweisen. Die unterschiedlichen Tatbestände sind je Rechnungsperiode transparent zu machen.

<b>1.3.1. Ergebnisvortrag</b>	<b>31.12.2019</b>	<b>EUR</b>	<b>0,00</b>
	31.12.2018	EUR	0,00

Die Position Ergebnisvortrag setzt sich wie folgt zusammen:

	31.12.2019	31.12.2018
	EUR	EUR
Ordentliche Ergebnisse aus Vorjahren	0,00	0,00
Außerordentliche Ergebnisse aus Vorjahren	0,00	0,00
	<u>0,00</u>	<u>0,00</u>

Durch die Teilnahme der Gemeinde Egelsbach an der sogenannten HESSENKASSE und die Verwendung des ordentlichen und des außerordentlichen Ergebnisses aus dem vorangegangenen Jahresabschluss konnten die Fehlbetragsvorträge ausgeglichen werden.

Das Ergebnis 2018 wurde den Rücklagen aus Überschüssen des ordentlichen bzw. des außerordentlichen Ergebnisses zugeführt.

<b>1.3.2. Jahresergebnis</b>	<b>31.12.2019</b>	<b>EUR</b>	<b>1.250.170,45</b>
	31.12.2018	EUR	565.265,24

Die Position Jahresergebnis setzt sich wie folgt zusammen:

	31.12.2019	31.12.2018
	EUR	EUR
Ordentliches Ergebnis	1.240.158,98	353.829,65
Außerordentliches Ergebnis	10.011,47	211.435,59
	<u>1.250.170,45</u>	<u>565.265,24</u>

Die Vorjahresergebnisse wurden in die entsprechenden Rücklagen eingestellt.

<b>2. Sonderposten</b>	<b>31.12.2019</b>	<b>EUR</b>	<b>15.864.816,98</b>
	31.12.2018	EUR	16.409.016,34

Investitionszuweisungen, Investitionszuschüsse und Investitionsbeiträge, die die Gemeinde Egelsbach erhalten hat, werden in der Bilanz als **Sonderposten** passiviert. Der Förderbetrag wird dabei getrennt von den eigentlichen Anschaffungs- und Herstellungskosten ausgewiesen und ertragswirksam aufgelöst.

Als Sonderposten werden Zuweisungen, Zuschüsse und Beiträge passiviert, die die Gemeinde Egelsbach zur Finanzierung von Investitionen erhalten hat. Soweit möglich, wurden die erhaltenen Investitionszuweisungen und -zuschüsse und Investitionsbeiträge den einzelnen Vermögensgegenständen zugeordnet und über deren Nutzungsdauer aufgelöst.

Die Sonderposten für Investitionszuweisungen, -zuschüsse und -beiträge sind als Gegenposten zu den ungekürzt angesetzten Anschaffungs- und Herstellungskosten der Sachanlagen passiviert (§ 38 GemHVO), sie werden korrespondierend zu den Abschreibungen auf die bezuschussten Vermögensgegenstände aufgelöst. In den Fällen, in denen eine Zuordnung der Zuschüsse und Zuwendungen zu den einzelnen Maßnahmen nicht möglich war, wird der Ursprungsbetrag des Sonderpostens über 10 Jahre oder über die durchschnittliche Nutzungsdauer der Anlageklasse, der dem bezuschussten Vermögensgegenstand zuzurechnen ist, aufgelöst (vgl. § 38 Abs. 4 GemHVO).

Hinsichtlich der Entwicklung der Sonderposten wird an dieser Stelle bereits auf die Sonderpostenübersicht gem. Muster zu § 52 Abs. 1 GemHVO (Anlage 6b) hingewiesen.

<b>2.1. Sonderposten für erhaltene Investitionszuweisungen, –zuschüsse und Investitionsbeiträge</b>	<b>31.12.2019</b>	<b>EUR</b>	<b>5.772.291,30</b>
	31.12.2018	EUR	5.973.840,47

Unter der Bilanzposition **Sonderposten für erhaltene Investitionszuweisungen** erfolgt der Ausweis der Finanzierung kommunalen Vermögens mittels Zuwendungen durch Dritte, die im Zeitablauf erfolgswirksam vereinnahmt werden.

Es handelt sich um Kapitalzuschüsse und Beiträge, die durch entsprechende ertragswirksame Auflösung von Sonderposten im Zeitablauf, korrespondierend zur Abschreibung des damit finanzierten Vermögens, vorgenommen werden.

Sonderposten aus Zuwendungen und Beiträgen sind abzugrenzen gegenüber

- sonstigen Sonderposten,
- Verbindlichkeiten aus ausstehender, zweckgerechter Verwendung von Zuwendungen und
- Erträgen aus Zuweisungen und Zuschüssen für laufende Zwecke, welche nicht passiviert werden.

Die erhaltenen Investitionszuweisungen, -zuschüsse und Investitionsbeiträge wurden nach § 38 Abs. 4 GemHVO passiviert und über die Nutzungsdauer der zugeordneten Vermögensgegenstände aufgelöst.

Die Position Sonderposten für erhaltene Investitionszuweisungen, –zuschüsse und Investitionsbeiträge setzt sich wie folgt zusammen:

	31.12.2019	31.12.2018
	EUR	EUR
Zuweisungen vom öffentlichen Bereich	3.831.329,68	3.899.817,85
Zuschüsse vom nicht öffentlichen Bereich	71.392,39	63.961,67
Investitionsbeiträge	1.869.569,23	2.010.060,95
	<u>5.772.291,30</u>	<u>5.973.840,47</u>

<b>2.1.1. Zuweisungen vom öffentlichen Bereich</b>	<b>31.12.2019</b>	<b>EUR</b>	<b>3.831.329,68</b>
	31.12.2018	EUR	3.899.817,85

Die Position Zuweisungen vom öffentlichen Bereich setzt sich wie folgt zusammen:

	31.12.2019	31.12.2018
	EUR	EUR
Sonderposten aus Zuweisungen vom Bund	77.794,37	81.371,12
Sonderposten aus Zuweisungen vom Land	3.685.909,19	3.748.887,57
Sonderposten aus Zuweisungen von Gemeinden (GV)	67.626,12	69.559,16
	<u>3.831.329,68</u>	<u>3.899.817,85</u>

Im Berichtsjahr hat sich die Bilanzposition wie folgt entwickelt:

	EUR
Stand zum 31.12.2018	3.899.817,85
Zugänge	133.881,36
Auflösung	<u>-202.369,53</u>
Stand zum 31.12.2019	<u>3.831.329,68</u>

Die Zugänge betreffen die Zuwendung aus dem Kommunalinvestitionsprogramm für das Eigenheim (TEUR 114) sowie eine Zuwendung für die Bushaltestelle Leimenkaute (TEUR 20).

<b>2.1.2. Zuschüsse vom nicht öffentlichen Bereich</b>	<b>31.12.2019</b>	<b>EUR</b>	<b>71.392,39</b>
	31.12.2018	EUR	63.961,67

Im Berichtsjahr hat sich die Bilanzposition wie folgt entwickelt:

	EUR
Stand zum 31.12.2018	63.961,67
Zugänge	12.434,00
Auflösung	-5.003,28
Stand zum 31.12.2019	<u>71.392,39</u>

Die erhaltenen Zuschüsse wurden für Spielgeräte in den Kindertagesstätten geleistet. Darüber hinaus sind hier erhaltene Spenden, unter anderem für die Anschaffung von zwei Pedelecs, ausgewiesen.

<b>2.1.3. Investitionsbeiträge</b>	<b>31.12.2019</b>	<b>EUR</b>	<b>1.869.569,23</b>
	31.12.2018	EUR	2.010.060,95

Im Berichtsjahr hat sich die Bilanzposition wie folgt entwickelt:

	EUR
Stand zum 31.12.2018	2.010.060,95
Auflösung	-140.491,72
Stand zum 31.12.2019	<u>1.869.569,23</u>

An dieser Stelle werden die von der Gemeinde Egelsbach erhobenen Erschließungs- und Straßenbeiträge der Vorjahre bilanziert und ratierlich entsprechend der Abschreibungsdauer des geförderten Wirtschaftsgutes aufgelöst.

<b>2.2. Sonderposten für den Gebührenaussgleich</b>	<b>31.12.2019</b>	<b>EUR</b>	<b>398.367,46</b>
	31.12.2018	EUR	398.367,46

Die Gemeinde Egelsbach hat im Laufe des Haushaltsjahres 2017 eine Einzahlung vom Abwasserverband Langen/Egelsbach/Erzhausen in der ausgewiesenen Höhe erhalten. Im Rahmen der ausstehenden Nachkalkulation der Gebühren ist die endgültige Höhe eines möglichen Sonderpostens für den Gebührenaussgleich zu klären und wird in den folgenden Abschlüssen Berücksichtigung finden.

<b>2.3. Sonderposten für Umlagen nach § 50 Abs. 3 FAG</b>	<b>31.12.2019</b>	<b>EUR</b>	<b>0,00</b>
	31.12.2018	EUR	0,00



<b>2.4. Übrige sonstige Sonderposten</b>	<b>31.12.2019</b>	<b>EUR</b>	<b>9.694.158,22</b>
	31.12.2018	EUR	10.036.808,41

Die übrigen sonstigen Sonderposten werden seit dem Jahresabschluss 2015 bilanziert und resultieren aus der Bilanzierung des Baugebiets "Brühl". Hierzu wurden 111 Sonderposten maßnahmenbezogen gebildet.

Die Buchungsweise ist mit der Revision des Kreises Offenbach abgestimmt.

<b>3. Rückstellungen</b>	<b>31.12.2019</b>	<b>EUR</b>	<b>7.461.920,17</b>
	31.12.2018	EUR	8.475.206,03

**Rückstellungen** müssen nach § 39 Abs. 1 GemHVO für vor dem Bilanzstichtag wirtschaftlich entstandene Verpflichtungen, die dem Grunde nach, jedoch nicht nach Höhe und nach Fälligkeit, zum Abschlussstichtag bekannt sind, gebildet werden. Sie sind dem Fremdkapital zuzuordnen und dienen der periodengerechten Erfolgsermittlung. Die Auszahlungen hierfür erfolgen erst in einer späteren Abrechnungsperiode. Eine genau bestimmbare Schuld hingegen wird als Verbindlichkeit ausgewiesen.

Rückstellungen werden nur abgezinst, soweit die ihnen zugrunde liegenden Verbindlichkeiten einen Zinsanteil enthalten und wenn die Auswirkung der Abzinsung auf das Bilanzergebnis wesentlich ist.

Sie dürfen nur aufgelöst werden, soweit der Grund für ihre Bildung entfallen ist.

Für den Jahresabschluss zum 31. Dezember 2019 wurden alle erkennbaren Risiken und ungewissen Verpflichtungen berücksichtigt.

An dieser Stelle wird auch auf die Rückstellungenübersicht (Anlage 6e) hingewiesen.

<b>3.1. Rückstellungen für Pensionen und ähnliche Verpflichtungen</b>	<b>31.12.2019</b>	<b>EUR</b>	<b>5.627.116,00</b>
	31.12.2018	EUR	5.896.902,00

Die Position Rückstellungen für Pensionen und ähnliche Verpflichtungen setzt sich wie folgt zusammen:

	31.12.2019	31.12.2018
	EUR	EUR
Rückstellungen für Pensionen und ähnliche Verpflichtungen	4.662.655,00	4.857.777,00
davon: Verpflichtungen für eingetretene Pensionsfälle	3.815.848,00	3.762.826,00
davon: Verpflichtungen für aktive Beamte	846.807,00	1.094.951,00
Beihilfeverpflichtungen gegenüber Versorgungsempfängern	760.360,00	772.039,00
Beihilfeverpflichtungen gegenüber Beamten und Arbeitnehmern	204.101,00	267.086,00
	<u>5.627.116,00</u>	<u>5.896.902,00</u>

Im Berichtsjahr hat sich die Bilanzposition wie folgt entwickelt:

	<u>EUR</u>
Stand zum 31.12.2018	5.896.902,00
Inanspruchnahme	-18.931,00
Auflösung/Herabsetzung	-420.491,00
Zuführung	<u>169.636,00</u>
Stand zum 31.12.2019	<u>5.627.116,00</u>

Die Berechnung der Pensions- und Beihilferückstellungen für die Gemeinde Egelsbach erfolgt durch die Versorgungskasse Darmstadt. Die Mitteilung vom Januar 2020 über die Berechnung dieser Rückstellungen zum Stichtag 31. Dezember 2019 liegt vor.

Die Ermittlung der Verpflichtung erfolgt mittels des EDV-Programms "HAESSLER-Pensionsrückstellung" der Firma HAESSLER PensionSystem GmbH. Dem Berechnungsprogramm liegen die Richttafeln 2018 G von Prof. Dr. Klaus Heubeck zugrunde, die für versicherungsmathematische Berechnungen allgemein anerkannt sind. Ein erheblicher Faktor bei der Berechnung ist der zugrunde gelegte Rechnungszins.

Für den Wertansatz von beamtenrechtlichen Pensionsverpflichtungen im Jahresabschluss der Gemeinde Egelsbach ist § 39 Abs. 1. Nr. 1 i. V. m. § 41 Abs. 6 GemHVO maßgeblich. Hiernach wird die Anwendung des Rechnungszinsfußes von 6 % verbindlich vorgegeben.

Aufgrund der Hinweise zu § 39 (hier Nr. 4) GemHVO ist aber auch eine weitere Berechnung zu erstellen. Ist nämlich der nach § 41 Abs. 6 GemHVO anzuwendende Rechnungszinsfuß (6 %) höher als der von der Deutschen Bundesbank, nach § 253 Abs. 2 HGB bekanntgegebene Abzinsungsszinssatz (2,71 % im Dezember 2019), so sind die sich daraus ergebenden höheren Verpflichtungswerte im Anhang des Jahresabschlusses anzugeben.

Mit Darstellung der nachfolgenden Tabelle wird dieser Vorgabe nachgekommen. Die Berechnung der beamtenrechtlichen Pensionsverpflichtungen mit dem Zinssatz von 2,71 % wurde ebenfalls von der KVK mittels des Teilwertverfahrens durchgeführt und führt zu einer um EUR 1.762.688,00 höheren Bewertung der Pensionsverpflichtungen.

	<u>2,71*</u> EUR	<u>6,00 %**</u> EUR
Pensionsverpflichtungen	<u>6.425.343,00</u>	<u>4.662.655,00</u>
	<u>6.425.343,00</u>	<u>4.662.655,00</u>

\* Abzinsungssatz nach § 253 Abs. 3 HGB

\*\* Abzinsungssatz nach § 41 Abs. 6 GemHVO

Rückstellungen für Beihilfeverpflichtungen gegenüber Versorgungsempfängern sowie Beamten für die Zeit nach dem Ausscheiden aus dem aktiven Dienst sind nach § 39 Abs. 1 Nr. 2 GemHVO zu bilden.

Auch diese Berechnung wurde, wie bereits erwähnt, von der Versorgungskasse Darmstadt durchgeführt. Das Gutachten der Versorgungskasse ist Grundlage zur Bilanzierung der Rückstellung im Jahresabschluss der Gemeinde Egelsbach.

Maßgebend für die Bewertung der Beihilfeverpflichtungen waren die Kosten- und Wertverhältnisse vom 31. Dezember 2019. Das zu berücksichtigende Beihilfeentgelt wird mit Ruhestandseintritt (zwischen dem 65. und dem 67. Lebensjahr) gemäß § 33 Abs. 1 und 3 des Hessischen Beamtengesetzes (HBG) oder bei vorzeitiger Invalidität gezahlt.

Die Verpflichtungsermittlung der künftigen Beihilfen an Versorgungsempfänger erfolgte unter Anwendung des versicherungsmathematischen Teilwertverfahrens. Als Beihilfetarif wurde ein statistisch durch die Versorgungskassen ermittelter Wert angesetzt. Dieser Wert wird von Jahr zu Jahr durch die zuständige Versorgungskasse geprüft und ggf. angepasst. Aufgrund der unterschiedlichen zeitlichen Auszahlungspunkte der Beihilfen wurde bei der Bewertung eine monatliche Zahlungsweise unterstellt.

Bei der Beihilfeverpflichtung wurde ein Zinssatz von 5,5 % (orientiert an § 6 EStG) verwendet.

Gemäß den Hinweisen zur GemHVO sind Rückstellungen für Altersteilzeit nur für genehmigte Anträge auf Altersteilzeit zu bilden. Für die Bestimmung der Verpflichtungen aus Altersteilzeitregelungen lag kein versicherungsmathematisches Gutachten vor. Hier wurden die Veränderungen berücksichtigt, die sich aus dem Personalabrechnungsprogramm ergeben haben.

Abschließend zu dieser Position sei erwähnt, dass Verpflichtungen aus der Zusatzversorgung von Arbeitnehmern nicht zu passivieren sind (s. hierzu auch Kapitel VIII. Nr. 5.1.).

**3.2. Rückstellungen für Umlageverpflichtungen nach dem Finanzausgleichsgesetz und für Verpflichtungen im Rahmen von Steuerschuldverhältnissen**

<b>31.12.2019</b>	<b>EUR</b>	<b>551.500,00</b>
31.12.2018	EUR	1.055.300,00

Nach § 39 Abs. 1 Nr. 7 GemHVO und § 106 Abs. 4 HGO sind Rückstellungen für ungewisse Verbindlichkeiten im Rahmen des Finanzausgleichsgesetzes (FAG) und für Verpflichtungen aus Steuerschuldverhältnissen zu bilden.

Die Position Rückstellungen für Umlageverpflichtungen nach dem Finanzausgleichsgesetz und für Verpflichtungen im Rahmen von Steuerschuldverhältnissen setzt sich wie folgt zusammen:

	31.12.2019	31.12.2018
	EUR	EUR
Rückstellungen für Kreisumlage	351.900,00	662.900,00
Rückstellungen für Schulumlage	199.600,00	392.400,00
	<u>551.500,00</u>	<u>1.055.300,00</u>

Im Berichtsjahr hat sich die Bilanzposition wie folgt entwickelt:

	EUR
Stand zum 31.12.2018	1.055.300,00
Inanspruchnahme	<u>-503.800,00</u>
Stand zum 31.12.2019	<u>551.500,00</u>

Gemäß Nr. 9 - Eildienst 93 des Hessischen Städte- und Gemeindebundes vom 23. Juli 2013 und den Hinweisen Nr. 12 zu § 39 GemHVO sind für ungewisse Verbindlichkeiten im Rahmen des Finanzausgleiches nur dann Rückstellungen zu bilden, wenn *"[...] ungewöhnlich hohe Steuererträge des laufenden Jahres aufgrund der Systematik des Finanzausgleichs in folgenden Jahren zu ungewöhnlich hohen Umlagezahlungen führen [...]"*.

Um den Begriff "ungewöhnlich hohe" Steuererträge messbar zu machen, wird seitens der Gemeinde Egelsbach eine Wesentlichkeitsschwelle festgelegt, ab der "ungewöhnlich hohe" Steuererträge gegeben sein sollen. Dazu wird die Ertragsentwicklung der einschlägigen Steuerarten (Grundsteuer A und B, Gewerbesteuer, Gemeindeanteile an der Umsatz- und Einkommensteuer) in den zurückliegenden Jahren betrachtet und der gleitende Durchschnittswert der zurückliegenden Jahre mit dem Wert des aktuellen Jahres verglichen. Weicht dieser um mindestens 10 % ab, kann frühestens von "ungewöhnlich hohen" Steuereinnahmen ausgegangen werden. Der Eildienst gibt gemeinsam mit der Untergrenze von 10 % auch einen zweiten Wert (25 %) an, welcher als Schwellenwert vertretbar ist.

Ausgehend von den Berechnungen für verschiedene Haushaltsjahre wurde der Schwellenwert bei der Gemeinde Egelsbach zunächst auf 10,0 % festgelegt.

Im Haushaltsjahr 2019 ergibt die Berechnung einen Wert von 14,4 %. Der Schwellenwert wird somit erneut überschritten und die Rückstellung ergebniswirksam fortgeführt.

Durch die gleichzeitige Inanspruchnahme der in Vorjahren gebildeten Rückstellungen ergibt sich aber insgesamt eine Inanspruchnahme der Rückstellungen für die Kreis- und Schulumlage.

**3.3. Rückstellungen für die Rekultivierung und Nachsorge von Abfalldeponien**

<b>31.12.2019</b>	<b>EUR</b>	<b>0,00</b>
31.12.2018	EUR	0,00

**3.4. Rückstellungen für die Sanierung von Altlasten**

<b>31.12.2019</b>	<b>EUR</b>	<b>6.672,49</b>
31.12.2018	EUR	6.672,49

Für Altlasten der Fläche "Im Brühl" wurden im Jahresabschluss 2012 Rückstellungen in Höhe von EUR 154.000,00 zugeführt, welche sich aus getätigten Buchungen in 2015 sowie noch ausstehenden geschätzten Aufwendungen (z. B. Entsorgung, Neuauffüllung, Gutachten usw.) zusammensetzen. Diese Rückstellung wird nun fortgeschrieben.

**3.5. Sonstige Rückstellungen**

<b>31.12.2019</b>	<b>EUR</b>	<b>1.276.631,68</b>
31.12.2018	EUR	1.516.331,54

Für gebotene, aber im Haushaltsjahr unterlassene **Instandhaltungen** sind Rückstellungen zu bilden, wenn die Arbeiten im abgelaufenen Jahr belegbar geplant waren (z. B. Instandhaltungsplan).

**Verpflichtungen aus Bürgschaften, Gewährverträgen und verwandten Rechtsgeschäften** machen Rückstellungen erforderlich, wenn die Kommune voraussichtlich in Anspruch genommen wird und der zu leistende Betrag nicht geringfügig ist. Rückstellungen für anhängige Gerichts- und Widerspruchsverfahren sind nach folgenden Kriterien zu ermitteln: Stand des Verfahrens, Streitgegenstand, Verfahrensgegner, Grund des Streits, Beurteilung des Risikos (voraussichtliche Höhe der Inanspruchnahme i. v. H. des strittigen Betrages), Gerichts- und Rechtsanwaltskosten, Zeugen- und Sachverständigengebühren sowie Kosten weiterer Instanzen.

Im Berichtsjahr hat sich die Bilanzposition wie folgt entwickelt:

	<u>EUR</u>
Stand zum 31.12.2018	1.516.331,54
Inanspruchnahme	-354.086,58
Auflösung/Herabsetzung	-28.213,28
Zuführung	<u>142.600,00</u>
Stand zum 31.12.2019	<u>1.276.631,68</u>

Maßgeblich für die Inanspruchnahme der Rückstellungen sind ein getroffener Vergleich, Urlaubs- und Zeitguthaben, die Beseitigung des Feuchtigkeitsschadens an der Kita Brühl sowie das Nachholen von unterlassenen Instandhaltungen. Die Auflösung bzw. Herabsetzung ergibt sich aus den Rückstellungen für die Erstellung und Prüfung der Jahresabschlüsse. Die Zuführung betrifft die Rückstellungen für unterlassene Instandhaltungen sowie die Erstellung und Prüfung des Jahresabschlusses 2019.

<b>4. Verbindlichkeiten</b>	<b>31.12.2019</b>	<b>EUR</b>	<b>15.321.587,63</b>
	31.12.2018	EUR	15.777.703,31

**Verbindlichkeiten** sind Verpflichtungen gegenüber Dritten, die dem Grunde und der Höhe nach sicher sind. Eine Verbindlichkeit ist der Anspruch eines Dritten gegenüber der Gemeinde Egelsbach aus einem Schuldverhältnis. Das Schuldverhältnis kann aufgrund öffentlich-rechtlicher oder privatrechtlicher Grundlage bestehen. Eine Verbindlichkeit erlischt i. d. R. durch Zahlung.

Verbindlichkeiten werden mit dem Rückzahlungsbetrag angesetzt.

An dieser Stelle wird auch auf die Verbindlichkeitenübersicht (Anlage 6d) hingewiesen.

<b>4.1. Verbindlichkeiten aus Anleihen</b>	<b>31.12.2019</b>	<b>EUR</b>	<b>0,00</b>
	31.12.2018	EUR	0,00

<b>4.2. Verbindlichkeiten aus Kreditaufnahmen für Investitionen und Investitionsförderungsmaßnahmen</b>	<b>31.12.2019</b>	<b>EUR</b>	<b>7.022.360,77</b>
	31.12.2018	EUR	7.269.281,80

**Verbindlichkeiten aus Krediten** bezeichnen die der Kommune von einem Dritten zur Verfügung gestellten Geldbeträge mit der Verpflichtung, das aufgenommene Kapital, i. d. R. mit Zinsen, zurückzuzahlen. Die Restschulden sind durch Saldenbestätigungen und Darlehensauszüge zu belegen. Die Verbindlichkeiten aus Kreditaufnahmen sind gemäß § 41 Abs. 1 S. 2 GemHVO in Höhe ihres Rückzahlungsbetrages in der Bilanz abgebildet.

Unter den **Verbindlichkeiten aus Krediten für Investitionen** sind Kredite zu passivieren, die für Investitionen, Investitionsförderungsmaßnahmen und zur Umschuldung aufgenommen wurden.

Die Position Verbindlichkeiten aus Kreditaufnahmen für Investitionen und Investitionsförderungsmaßnahmen setzt sich wie folgt zusammen:

	31.12.2019	31.12.2018
	EUR	EUR
Verbindlichkeiten aus Kreditaufnahmen für Investitionen gegenüber Kreditinstituten	6.549.975,08	6.682.583,21
Verbindlichkeiten aus Kreditaufnahmen für Investitionen gegenüber öffentlichen Kreditgebern	469.919,69	584.016,59
Verbindlichkeiten aus Kreditaufnahmen für Investitionen gegenüber sonstigen Kreditgebern	2.466,00	2.682,00
	<u>7.022.360,77</u>	<u>7.269.281,80</u>

#### 4.3. Verbindlichkeiten aus Kreditaufnahmen für die Liquiditätssicherung

31.12.2019	EUR	0,00
31.12.2018	EUR	0,00

**Verbindlichkeiten aus Kreditaufnahmen für die Liquiditätssicherung** bezeichnen die der Kommune von einem Dritten zur Verfügung gestellten Geldbeträge mit der Verpflichtung, das aufgenommene Kapital, i. d. R. mit Zinsen, zurückzuzahlen. Kassenkredite/Liquiditätskredite werden als kurzfristige Verbindlichkeiten erfasst, die der Schuldner zur Überbrückung vorübergehender Liquiditätsengpässe eingeht.

Es erfolgt kein Ausweis.

#### 4.4. Verbindlichkeiten aus kreditähnlichen Rechtsgeschäften

31.12.2019	EUR	0,00
31.12.2018	EUR	0,00

#### 4.5. Verbindlichkeiten aus Zuweisungen und Zuschüssen, Transferleistungen und Investitionszuweisungen und –zuschüssen, Investitionsbeiträgen

31.12.2019	EUR	173.327,14
31.12.2018	EUR	281.751,05

Die Position Verbindlichkeiten aus Zuweisungen und Zuschüssen, Transferleistungen und Investitionszuweisungen und –zuschüssen, Investitionsbeiträgen setzt sich wie folgt zusammen:

	31.12.2019 EUR	31.12.2018 EUR
Verbindlichkeiten aus Zuweisungen und Zuschüssen gegenüber Land	0,00	50,00
Verbindlichkeiten aus Zuweisungen und Zuschüssen gegenüber Gemeinden (GV)	99.469,89	175.603,32
Verbindlichkeiten aus Zuweisungen und Zuschüssen gegenüber privaten Unternehmen	42.040,31	50.944,22
Verbindlichkeiten aus Zuweisungen und Zuschüssen gegenüber übrigen Bereichen	31.816,94	55.153,51
	<u>173.327,14</u>	<u>281.751,05</u>

Die "Verbindlichkeiten aus Zuweisungen und Zuschüssen gegenüber Gemeinden" betreffen im Wesentlichen Kostenerstattungen nach § 28 HKJGB. Die Position "Verbindlichkeiten aus Zuweisungen und Zuschüssen gegenüber privaten Unternehmen" betrifft vor allem Verbindlichkeiten der Gemeinde gegenüber einem Unternehmen für Umweltservices.

#### 4.6. Verbindlichkeiten aus Lieferungen und Leistungen

31.12.2019	EUR	481.155,68
31.12.2018	EUR	508.184,58

Als **Verbindlichkeiten aus Lieferungen und Leistungen** sind sämtliche Verpflichtungen auszuweisen, bei denen die Gemeinde Egelsbach Leistungsempfänger ist, wenn der Vertragspartner seinen Teil der Leistung bereits erbracht hat und die eigene Gegenleistung noch aussteht. Zum Ausweis sind auch Sachverhalte enthalten, bei denen die Leistung zum Bilanzstichtag erbracht war, die Rechnung aber zum Bilanzstichtag noch nicht vorlag.

#### 4.7. Verbindlichkeiten aus Steuern und steuerähnlichen Abgaben

31.12.2019	EUR	0,00
31.12.2018	EUR	0,00

Steuern sind Geldleistungen, die keine Gegenleistung für eine besondere Leistung darstellen und von einem öffentlich-rechtlichen Gemeinwesen zur Erzielung von Einnahmen auferlegt werden, bei denen der Tatbestand zutrifft, an den das Gesetz die Leistungspflicht knüpft (§ 3 Abgabenordnung). Steuerähnliche Abgaben sind Erträge aus Abgaben, die zwar rechtlich keinen Steuern zuzurechnen sind, jedoch wesentliche Merkmale einer Steuer aufweisen.

#### 4.8. Verbindlichkeiten gegenüber verbundenen Unternehmen und gegen Unternehmen, mit denen ein Beteiligungsverhältnis besteht, und Sondervermögen

31.12.2019	EUR	0,00
31.12.2018	EUR	0,00

#### 4.9. Sonstige Verbindlichkeiten

31.12.2019	EUR	7.644.744,04
31.12.2018	EUR	7.718.485,88

Die Position Sonstige Verbindlichkeiten setzt sich wie folgt zusammen:

	31.12.2019	31.12.2018
	EUR	EUR
Sonstige Steuerverbindlichkeiten	134.020,41	119.238,92
Verbindlichkeiten gegenüber Sozialversicherungsträgern	-2.717,71	-2.395,22
Verbindlichkeiten gegenüber Bediensteten, Organmitgliedern und Gesellschaftern	7.118,66	11.108,47
Verwahrungen	14.836,17	4.920,76
Andere sonstige Verbindlichkeiten	7.491.486,51	7.585.612,95
	<u>7.644.744,04</u>	<u>7.718.485,88</u>

Die drei Positionen "Sonstige Steuerverbindlichkeiten", "Verbindlichkeiten gegenüber Sozialversicherungsträgern" und "Verbindlichkeiten gegenüber Bediensteten, Organmitgliedern und Gesellschaftern" beziehen sich auf noch offene Verbindlichkeiten aus Lohn- und Gehaltsabrechnungen (LOGA). Diese werden zu Beginn des Folgejahres ausgeglichen.

Bei den Verwahrungen handelt es sich um Forderungen und Verbindlichkeiten im Zusammenhang mit



durchlaufenden Geldern.

Bei den anderen sonstigen Verbindlichkeiten handelt es sich insbesondere um die Fehlbelegungsabgabe (TEUR 378) sowie um die Umgliederung von sogenannten kreditorischen Debitoren (Überzahlungen von Forderungen) im Umfang von TEUR 488. Wesentlich ist hierbei aber die ausgewiesene Verbindlichkeit aus dem Eigenanteil der Gemeinde Egelsbach an der HESSENKASSE. Demnach hat die Gemeinde ab 2018 insgesamt EUR 6,9 Mio. über einen Zeitraum bis 2043 in Höhe von jährlich TEUR 287 zu tilgen.

<b>5. Passive Rechnungsabgrenzungsposten</b>	<b>31.12.2019</b>	<b>EUR</b>	<b>829.623,07</b>
	31.12.2018	EUR	784.657,14

Ein **passiver Rechnungsabgrenzungsposten (PRAP)** gemäß § 45 Abs. 2 GemHVO ist gegeben, wenn Einnahmen vor dem Abschlussstichtag bestehen und sie nach dem Abschlussstichtag einen Ertrag für eine bestimmte Zeit darstellen.

Die Position Passive Rechnungsabgrenzungsposten setzt sich wie folgt zusammen:

	31.12.2019	31.12.2018
	EUR	EUR
Sonstige passive Rechnungsabgrenzung	829.623,07	784.657,14
davon: Grabnutzungsgebühr 25 Jahre	256.880,57	236.986,11
davon: Grabnutzungsgebühr 40 Jahre	490.133,95	476.964,60
davon: Grabnutzungsgebühr Verlängerung	<u>82.608,55</u>	<u>70.706,43</u>
	<u>829.623,07</u>	<u>784.657,14</u>

Der Rechnungsabgrenzungsposten besteht ausschließlich für vorausgezahlte Grabnutzungsgebühren. Die Grabnutzungsgebühren wurden für die belegten Gräber ermittelt. Grundlage hierfür sind die Grabtypen, der Nutzungsbeginn und die Nutzungsdauer. Die Zahlungen für die Grabnutzungsrechte der einzelnen Grabarten wurden ab Januar 1968 ermittelt (die längste Nutzungsdauer beträgt 40 Jahre) und entsprechend der Nutzungsdauer aufgelöst (vgl. § 45 Abs. 2 GemHVO).

## VI. ANGABEN ZUR ERGEBNISRECHNUNG

Nachfolgend werden die einzelnen Posten der Ergebnisrechnung aufgeführt. Die Salden der Einzelposten werden, soweit möglich, gemäß dem KVKR, d. h. nach Hauptkonten und Kontengruppen untergliedert, dargestellt. Konten, deren Betrag Null ist, werden nicht dargestellt.

<b>1.     Privatrechtliche Leistungsentgelte</b>	<b>2019</b>	<b>EUR</b>	<b>920.537,53</b>
	2018	EUR	931.267,01

Privatrechtliche Leistungsentgelte stellen Erträge als Gegenleistungen für Hauptleistungen der Kommune, die auf einem direkten Gegenleistungsverhältnis beruhen, dar. Die Erträge beruhen meist auf freier Preisvereinbarung, wobei unter freien Preisvereinbarungen auch Preise auf Grundlage von Preislisten zu verstehen sind.

Die Position Privatrechtliche Leistungsentgelte setzt sich wie folgt zusammen:

	2019	2018
	EUR	EUR
Umsatzerlöse aus der Überlassung von Gebäuden und Räumen	210.458,76	194.158,28
Umsatzerlöse aus der Überlassung von Rechten	26.657,85	31.932,02
Umsatzerlöse aus der sonstigen Nutzung von Vermögen und Rechten	85.031,12	82.959,84
Sonstige Umsatzerlöse	598.389,80	622.216,87
	<u>920.537,53</u>	<u>931.267,01</u>

Die sonstigen Umsatzerlöse betreffen im Wesentlichen den Verkauf von Holz, Volkshochschulgebühren, Freibadeinnahmen, Marktgebühren sowie Schulbetreuungsentgelte.

<b>2.     Öffentlich-rechtliche Leistungsentgelte</b>	<b>2019</b>	<b>EUR</b>	<b>4.455.699,97</b>
	2018	EUR	4.505.505,24

Öffentlich-rechtliche Leistungsentgelte stellen Entgelte für Leistungen auf der Grundlage eines hoheitlichen Leistungsverhältnisses dar, bei denen die Gegenleistung durch eine Rechtsnorm (z. B. Gesetz, Verordnung, öffentlich-rechtliche Satzung) bestimmt wird.

Die Position Öffentlich-rechtliche Leistungsentgelte setzt sich wie folgt zusammen:

	2019	2018
	EUR	EUR
Öffentlich-rechtliche Verwaltungsgebühren	145.263,64	137.313,96
Öffentlich-rechtliche Benutzungsgebühren	4.245.274,65	4.335.669,23
Erträge aus Bußgeldern und Verwarnungen	65.161,68	32.522,05
	<u>4.455.699,97</u>	<u>4.505.505,24</u>

<b>3. Kostenersatzleistungen und –erstattungen</b>	<b>2019</b>	<b>EUR</b>	<b>202.037,99</b>
	2018	EUR	252.719,46

Unter Kostenerstattungen sind Ausgleichserträge für sach- und personenbezogene Leistungen zwischen der Ebene der öffentlichen Hand und/oder den Leistungsträgern bei Vorlage gesetzlicher oder vertraglicher Leistungsverpflichtungen zu verstehen. Auch sonstige Kostenersatzleistungen sind hierunter zu buchen.

Unter dieser Position werden Kostenersatzleistungen und -erstattungen ausgewiesen, die nicht auf den Sozialgesetzen beruhen. Diese sind als Erträge aus Transferleistungen auszuweisen.

Die Position Kostenersatzleistungen und –erstattungen teilt sich auf in:

	2019	2018
	EUR	EUR
Kostenerstattungen vom Bund	35,79	0,00
Kostenerstattungen vom Land	926,50	685,00
Kostenerstattungen von Gemeinden (GV)	56.262,41	53.570,59
Kostenerstattungen von privaten Unternehmen	1.845,00	2.550,00
Kostenerstattungen von übrigen Bereichen	136.096,31	188.229,08
Andere Kostenersatzleistungen und –erstattungen	6.871,98	7.684,79
	<u>202.037,99</u>	<u>252.719,46</u>

Bei den Kostenerstattungen von übrigen Bereichen sind unter anderem Kostenerstattungen für Hilfeleistungen der Feuerwehr, für Altpapier und Abfall enthalten.

<b>4. Bestandsveränderungen und aktivierte Eigenleistungen</b>	<b>2019</b>	<b>EUR</b>	<b>0,00</b>
	2018	EUR	0,00

**5. Steuern und steuerähnliche Erträge einschließlich Erträgen aus gesetzlichen Umlagen**

<b>2019</b>	<b>EUR</b>	<b>18.459.870,31</b>
2018	EUR	18.608.317,23

Steuern sind Geldleistungen, die nicht eine Gegenleistung für eine besondere Leistung darstellen und von einem öffentlich-rechtlichen Gemeinwesen zur Erzielung von Einnahmen auferlegt werden, bei denen der Tatbestand zutrifft, an den das Gesetz die Leistungspflicht knüpft (vgl. § 3 Abgabenordnung).

Die Position Steuern und steuerähnliche Erträge einschließlich Erträgen aus gesetzlichen Umlagen setzt sich wie folgt zusammen:

	2019	2018
	EUR	EUR
Gemeindeanteil an der Einkommensteuer	8.348.668,64	7.829.291,07
Gemeindeanteil an der Umsatzsteuer	895.624,87	814.491,37
Grundsteuer A	17.415,57	11.638,82
Grundsteuer B	3.961.941,36	3.379.293,60
Gewerbsteuer	4.443.697,04	5.609.583,82
Andere Steuern	792.522,83	964.018,55
	<u>18.459.870,31</u>	<u>18.608.317,23</u>

**6. Erträge aus Transferleistungen**

<b>2019</b>	<b>EUR</b>	<b>545.923,20</b>
2018	EUR	532.608,00

Ersatz von sozialen Leistungen (Transfererträge) liegt vor, wenn aufgrund rechtlicher Regelungen im sozialen Bereich konsumtive Zahlungen mit einer bestimmten sachlichen oder personenbezogenen Zweckbestimmung empfangen werden, z. B. Kostenbeiträge und Aufwendungsersatz, übergeleitete Ansprüche gegen Unterhaltspflichtige sowie Kostenerstattungen durch Träger von sozialen Leistungen. Dabei wird von Kostenersatzleistungen ausgegangen, wenn für bereits erfolgte eigene Leistungen entsprechende Gegenleistungen erbracht werden. Kostenerstattungen betreffen hingegen Gegenleistungen für die Leistungen Dritter (z. B. von Krankenkassen).

Die Position Erträge aus Transferleistungen setzt sich wie folgt zusammen:

	2019	2018
	EUR	EUR
Ausgleichsleistungen nach dem Familienleistungsausgleich	545.923,20	532.608,00
	<u>545.923,20</u>	<u>532.608,00</u>

**7. Erträge aus Zuweisungen und Zuschüssen für laufende Zwecke und allgemeine Umlagen**

<b>2019</b>	<b>EUR</b>	<b>3.263.929,72</b>
2018	EUR	2.774.819,82

Zuweisungen und Zuschüsse von Dritten sind Finanzhilfen zur eigenständigen Erfüllung originärer Aufgaben der Kommunen. Es muss sich hierbei um überwiegend konsumtive, nicht personenbezogene Erträge handeln (vgl. Hinweise zur GemHVO Nr. 30 zu § 49 GemHVO).

Die Position Erträge aus Zuweisungen und Zuschüssen für laufende Zwecke und allgemeine Umlagen setzt sich wie folgt zusammen:

	2019 EUR	2018 EUR
Allgemeine Zuweisungen und Zuschüsse	1.224.870,96	1.461.507,04
Sonstige Zuweisungen und Zuschüsse des Landes	0,00	35.505,00
Zuweisungen für laufende Zwecke vom Bund	0,00	179,40
Zuweisungen für laufende Zwecke vom Land	1.207.994,59	945.764,31
Zuweisungen für laufende Zwecke von Gemeinden (GV)	803.401,71	300.106,59
Zuschüsse für laufende Zwecke von übrigen Bereichen	27.662,46	31.757,48
	<u>3.263.929,72</u>	<u>2.774.819,82</u>

**8. Erträge aus der Auflösung von Sonderposten aus Investitionszuweisungen, –zuschüssen und Investitionsbeiträgen**

<b>2019</b>	<b>EUR</b>	<b>690.514,72</b>
2018	EUR	698.685,02

Empfangene Investitionszuweisungen, -zuschüsse und -beiträge sind als Sonderposten zu passivieren und zeitbezogen aufzulösen (vgl. § 38 Abs. 4 GemHVO). Der Auflösungszeitraum soll mit dem Abschreibungszeitraum des Vermögensgegenstandes übereinstimmen.

Die Position Erträge aus der Auflösung von Sonderposten aus Investitionszuweisungen, –zuschüssen und Investitionsbeiträgen setzt sich wie folgt zusammen:

	2019 EUR	2018 EUR
Erträge aus der Auflösung von Sonderposten aus Investitionszuweisungen vom öffentlichen Bereich	202.369,53	210.514,16
Erträge aus der Auflösung von Sonderposten aus Investitionszuschüssen vom nicht öffentlichen Bereich	5.003,28	4.450,03
Erträge aus der Auflösung von Sonderposten aus Investitionsbeiträgen	140.491,72	141.125,03
Erträge aus der Auflösung von sonstigen Sonderposten aus Investitionen	342.650,19	342.595,80
	<u>690.514,72</u>	<u>698.685,02</u>

**9. Sonstige ordentliche Erträge**

<b>2019</b>	<b>EUR</b>	<b>1.380.505,72</b>
2018	EUR	891.887,53

Zu den sonstigen ordentlichen Erträgen zählen all jene Erträge, die nicht einer anderen Position zuzuordnen sind oder nach dem Kommunalen Verwaltungskontenrahmen hier ausgewiesen werden müssen, wie z. B. die Erträge aus Konzessionsabgaben.

Die Position Sonstige ordentliche Erträge setzt sich wie folgt zusammen:

	2019	2018
	EUR	EUR
Nebenerlöse	929.325,54	877.177,11
Erträge aus Schadenersatzleistungen	0,00	12.083,32
Erträge aus der Herabsetzung und Auflösung von Rückstellungen (außer Instandhaltungsrückstellungen)	448.704,28	0,00
Andere sonstige betriebliche Erträge	2.475,90	2.627,10
	<u>1.380.505,72</u>	<u>891.887,53</u>

Bei den Nebenerlösen handelt es sich insbesondere um Erlöse aus Kantinenbetrieb und Erlöse aus Konzessionsabgaben.

Die Erträge aus Schadenersatzleistungen im Vorjahr standen im Zusammenhang mit dem Wasserschaden an der Kita Brühl.

Die mit der Übermittlung der aktuellen KFA Planungsdaten (14.12.2020) festgestellten niedrigeren Umlagegrundlagen führten bei der Berechnung der Umlageverpflichtung Kreis- und Schulumlage auf die Differenz zu einem aufzulösenden Betrag der FAG-Rückstellung in 2019 in Höhe von EUR 420.491,00.

**10. Summe der ordentlichen Erträge (Nr. 1 bis 9)**

<b>2019</b>	<b>EUR</b>	<b>29.919.019,16</b>
2018	EUR	29.195.809,31

**11. Personalaufwendungen**

<b>2019</b>	<b>EUR</b>	<b>8.879.905,82</b>
2018	EUR	8.600.141,81

Zu den Personalaufwendungen zählen alle Haupt- und Nebenleistungen, die als Entgelt für die aktive Arbeitsleistung unmittelbar an die Arbeitnehmerinnen und -nehmer sowie die Beamtinnen und Beamten der Kommune für persönlich-individuelle Leistungen bezahlt werden.

Die Position Personalaufwendungen setzt sich wie folgt zusammen:

	2019	2018
	EUR	EUR
Entgelte Arbeitnehmer	6.951.747,08	6.742.107,26
Bezüge Beamte	273.636,06	354.341,69
Soziale Abgaben und Aufwendungen für Altersversorgung und Unterstützung	1.563.649,83	1.434.960,13
Sonstige Personalaufwendungen	90.872,85	68.732,73
	<u>8.879.905,82</u>	<u>8.600.141,81</u>

**12. Versorgungsaufwendungen**

<b>2019</b>	<b>EUR</b>	<b>1.081.083,78</b>
2018	EUR	1.642.340,34

Bei Versorgungsaufwendungen handelt es sich primär um Leistungen für ehemalige Beamtinnen und Beamte sowie um die Zuführung zu Pensions- und Beihilferückstellungen.

Die Position Versorgungsaufwendungen setzt sich wie folgt zusammen:

	2019	2018
	EUR	EUR
Versorgungsbezüge	339.188,00	301.870,32
Aufwendungen an Pensions- und Unterstützungskassen	572.259,78	542.652,02
Zuführung zu Pensions- und Beihilferückstellungen	169.636,00	797.818,00
	<u>1.081.083,78</u>	<u>1.642.340,34</u>

Die deutliche Abnahme der Aufwendungen für die Zuführung zu Pensions- und Beihilferückstellungen sowie der Aufwendungen an Pensions- und Unterstützungskassen steht im Zusammenhang mit dem Arbeitgeberwechsel von zwei Beamten und den daraus erfolgten notwendigen Umbuchungen. Darüber hinaus ergaben sich im Vorjahr durch den Wechsel im Amt des Bürgermeisters rückstellungsrelevante Sachverhalte.

**13. Aufwendungen für Sach- und Dienstleistungen**

<b>2019</b>	<b>EUR</b>	<b>4.506.693,83</b>
2018	EUR	4.774.696,42

Die Aufwendungen für Sach- und Dienstleistungen umfassen im Wesentlichen all jene Geschäftsvorfälle, die erforderlich sind, um den Betrieb der Verwaltung aufrechtzuerhalten.

Die Position Aufwendungen für Sach- und Dienstleistungen setzt sich wie folgt zusammen:

	2019 EUR	2018 EUR
Aufwendungen für Material, Energie und sonstige verwaltungswirtschaftliche Tätigkeit	1.392.004,25	1.262.863,12
davon: Verbrauchsmaterial	52.942,69	42.729,51
davon: Hilfsstoffe	62.986,09	44.229,46
davon: Betriebsstoffe/Verbrauchswerkzeuge	1.958,36	5.334,93
davon: Energie, Wasser, Abwasser	849.394,40	789.611,25
davon: Materialaufwendungen für Reparatur und Instandhaltung	14.228,93	23.890,30
davon: Aufwendungen für Berufskleidung, Arbeitsschutzmittel u. ä.	18.961,22	16.036,20
davon: Sonstiger Materialaufwand	391.532,56	341.031,47
Aufwendungen für bezogene Leistungen	2.211.082,90	2.533.109,65
davon: Fremdleistungen für Erzeugnisse und andere Umsatzeleistungen	64.706,34	61.323,25
davon: Aufwandsentschädigungen und sonstige Fremdleistungen	1.013.958,64	1.004.634,49
davon: Fremdinstandhaltung	834.786,45	1.192.362,60
davon: Aufwendungen für Fremdensorgung	78.538,20	76.849,00
davon: Fremdreinigung	214.771,45	194.142,33
davon: Andere sonstige Aufwendungen für bezogene Leistungen	4.321,82	3.797,98
Aufwendungen für die Inanspruchnahme von Rechten und Diensten	514.892,44	574.928,75
davon: Mieten, Pachten, Erbbauzinsen	301.464,54	227.312,22
davon: Leasing	53.573,44	47.637,98
davon: Lizenzen und Konzessionen	2.237,20	2.094,40
davon: Gebühren	10.158,98	9.928,82
davon: Bankspesen / Kosten des Geldverkehrs u.d. Kapitalbeschaffung	4.012,13	13.424,47
davon: Prüfung, Beratung, Rechtsschutz	143.235,65	274.515,86
davon: Sonstige Aufwendungen für die Inanspruchnahme von Rechten und Diensten (auch Kostenerstattungen bei interkommunaler Zusammenarbeit, soweit nicht anderen Aufwandsarten zuordenbar)	210,50	15,00
Aufwendungen für Kommunikation, Dokumentation, Information, Reisen, Werbung	275.960,16	297.461,57
Aufwendungen für Beiträge und Sonstiges sowie Wertkorrekturen	112.754,08	106.333,33
davon: Versicherungsbeiträge	82.517,48	76.575,59
davon: Beiträge zu Wirtschaftsverbänden und Berufsvertretungen, sonstige Vereinigungen	29.529,88	29.048,67
davon: Andere sonstige betriebliche Aufwendungen	706,72	709,07
	<u>4.506.693,83</u>	<u>4.774.696,42</u>

#### 14. Abschreibungen

2019	EUR	1.708.651,14
2018	EUR	1.863.186,90



Abschreibungen stellen den Werteverzehr bzw. Ressourcenverbrauch an Vermögensgegenständen einer Periode dar (§ 58 Nr. 2 GemHVO). In der Kontengruppe 66 werden auch die Abschreibungen des Umlaufvermögens (z. B. Wertberichtigungen) gebucht.

Die Position Abschreibungen setzt sich wie folgt zusammen:

	2019	2018
	EUR	EUR
Abschreibungen auf immaterielle Vermögensgegenstände des Anlagevermögens	156.355,41	161.746,22
Abschreibungen auf Gebäude und Gebäudeeinrichtungen, Sachanlagen im Gemeingebrauch und Infrastrukturvermögen	1.199.227,59	1.221.540,76
Abschreibungen auf technische Anlagen und Maschinen	11.492,75	11.352,84
Abschreibungen auf andere Anlagen, Betriebs- und Geschäftsausstattung	205.480,01	214.157,70
Abschreibungen auf geringwertige Wirtschaftsgüter (GWG)	59.338,81	60.175,12
Abschreibungen und Wertberichtigungen auf Umlaufvermögen (außer Wertpapiere)	76.756,57	194.214,26
	<u>1.708.651,14</u>	<u>1.863.186,90</u>

**15. Aufwendungen für Zuweisungen und Zuschüsse sowie besondere Finanzaufwendungen**

2019	EUR	3.444.226,94
2018	EUR	3.517.316,38

Zuweisungen und Zuschüsse an Dritte sind Finanzhilfen zur eigenständigen Erfüllung von originären Aufgaben des Zuwendungsgebers. Es muss sich hierbei um überwiegend konsumtive, nicht personenbezogene Aufwendungen handeln (vgl. Hinweise zur GemHVO Nr. 30 zu § 49 GemHVO).

Unter Kostenerstattungen sind Ausgleichsaufwendungen für sach- und personenbezogene Leistungen zwischen der Ebene der öffentlichen Hand und/oder den Leistungsträgern bei Vorliegen gesetzlicher oder vertraglicher Leistungsverpflichtungen zu verstehen.

Bei den besonderen Finanzaufwendungen muss es sich um ordentliche Aufwendungen handeln, damit diese hier ausgewiesen werden.

Auch sonstige Kostenersatzleistungen sind hierunter zu buchen.

Die Position Aufwendungen für Zuweisungen und Zuschüsse sowie besondere Finanzaufwendungen setzt sich wie folgt zusammen:

	2019	2018
	EUR	EUR
Zuweisungen und Zuschüsse für laufende Zwecke	2.496.503,59	2.559.410,32
<i>davon: Zuweisungen für laufende Zwecke an Gemeinden (GV)</i>	62.849,22	118.526,98
<i>davon: Zuweisungen für laufende Zwecke an Zweckverbände und dgl.</i>	2.110.400,64	2.105.389,68
<i>davon: Zuschüsse für laufende Zwecke an übrige Bereiche</i>	323.253,73	335.493,66
Sonstige Erstattungen und Zuweisungen	947.723,35	957.906,06
<i>davon: Sonstige Erstattungen an den Bund</i>	476,44	3.390,52
<i>davon: Sonstige Erstattungen an das Land</i>	0,00	799,00
<i>davon: Sonstige Erstattungen an Gemeinden (GV)</i>	399.926,92	395.411,00
<i>davon: Sonstige Erstattungen an private Unternehmen</i>	518.530,90	526.938,40
<i>davon: Sonstige Erstattungen an übrige Bereiche</i>	28.789,09	31.367,14
	<u>3.444.226,94</u>	<u>3.517.316,38</u>

**16. Steueraufwendungen einschließlich  
Aufwendungen aus gesetzlichen  
Umlageverpflichtungen**

2019	EUR	9.004.416,73
2018	EUR	8.721.876,80

Unter Steueraufwendungen einschließlich Aufwendungen aus gesetzlichen Umlageverpflichtungen fallen insbesondere die Kreis- und Schul- sowie die Gewerbesteuerumlage.

Die Position Steueraufwendungen einschließlich Aufwendungen aus gesetzlichen Umlageverpflichtungen setzt sich wie folgt zusammen:

	2019	2018
	EUR	EUR
Aufwendungen aus steuerähnlichen Umlagen an Zweckverbände und dgl.	53.781,35	53.669,97
Aufwendungen aus steuerähnlichen Umlagen an Gemeinden (GV)	8.241.607,00	7.694.776,00
<i>davon: Kreisumlage</i>	5.392.392,00	5.245.740,00
<i>davon: Schulumlage</i>	3.353.015,00	3.076.036,00
<i>davon: Veränderung Rückstellung Kreis- und Schulumlage</i>	-503.800,00	-627.000,00
Steuerähnliche Aufwendungen aus der Zerlegung von Gemeinschaftssteuern (Gewerbesteuerumlage)	709.028,38	973.430,83
	<u>9.004.416,73</u>	<u>8.721.876,80</u>

Die Aufwendungen für die Kreis- und die Schulumlage konnten durch die Inanspruchnahme der in Vorjahren gebildeten Rückstellungen teilweise gemindert werden.

<b>17. Transferaufwendungen</b>	<b>2019</b>	<b>EUR</b>	<b>0,00</b>
	2018	EUR	0,00

Transferleistungen liegen vor, wenn aufgrund rechtlicher Regelungen im sozialen Bereich Zahlungen mit einer bestimmten sachlichen oder personenbezogenen Zweckbestimmung geleistet werden, die der Zahler festzusetzen hat. Soweit es sich nicht um Zuwendungen handelt, stehen den Transferzahlungen keine konkreten Gegenleistungen gegenüber (vgl. Hinweise zur GemHVO Nr. 21 zu § 49 GemHVO).

<b>18. Sonstige ordentliche Aufwendungen</b>	<b>2019</b>	<b>EUR</b>	<b>22.940,12</b>
	2018	EUR	20.333,59

Zu den sonstigen ordentlichen Aufwendungen zählen all jene Aufwendungen, die nicht einer anderen Position zuzuordnen sind oder nach dem Kommunalen Verwaltungskontenrahmen hier ausgewiesen werden müssen.

Die Position Sonstige ordentliche Aufwendungen setzt sich wie folgt zusammen:

	2019	2018
	EUR	EUR
Betriebliche Steuern	22.940,12	20.333,59
davon: Grundsteuer	17.700,61	15.955,08
davon: Kfz-Steuer	5.239,51	4.378,51
	<u>22.940,12</u>	<u>20.333,59</u>

<b>19. Summe der ordentlichen Aufwendungen (Nr. 11 bis 18)</b>	<b>2019</b>	<b>EUR</b>	<b>28.647.918,36</b>
	2018	EUR	29.139.892,24
<b>20. Verwaltungsergebnis (Nr. 10 ./ Nr. 19)</b>	<b>2019</b>	<b>EUR</b>	<b>1.271.100,80</b>
	2018	EUR	55.917,07

**21. Finanzerträge**

<b>2019</b>	<b>EUR</b>	<b>301.108,92</b>
2018	EUR	595.095,31

Die Position Finanzerträge setzt sich wie folgt zusammen:

	2019	2018
	EUR	EUR
Erträge aus Beteiligungen und aus anderen Wertpapieren und Ausleihungen des Finanzanlagevermögens	212.622,64	398.427,68
Erträge aus Kredit-/ Darlehensvergabe an Gebietskörperschaften	0,00	29.358,33
Erträge aus Kredit-/ Darlehensvergabe an sonstigen Bereich	42.022,17	43.456,27
Zinsen für Forderungen	21.892,28	67.548,66
<i>davon: Säumniszuschläge</i>	<i>10.885,50</i>	<i>16.376,41</i>
<i>davon: Mahngebühren öff.-rechtl.</i>	<i>9.205,78</i>	<i>12.468,25</i>
<i>davon: Verzinsung von Steuernachforderungen u. -erstatt.</i>	<i>1.801,00</i>	<i>38.704,00</i>
Übrige sonstige Zinsen und ähnliche Erträge	24.571,83	56.304,37
	<u>301.108,92</u>	<u>595.095,31</u>

Der gegenüber dem Vorjahr zu verzeichnende Rückgang unter dieser Position resultiert hauptsächlich aus einer im Vorjahr einmaligen Erstattung von Steuernachforderungen sowie deren Verzinsung aufgrund korrigierter Körperschaftsteuerbescheide des Finanzamtes für die Jahre 2011 bis 2014.

**22. Zinsen und andere Finanzaufwendungen**

<b>2019</b>	<b>EUR</b>	<b>332.050,74</b>
2018	EUR	297.182,73

Die Position Zinsen und andere Finanzaufwendungen setzt sich wie folgt zusammen:

	2019	2018
	EUR	EUR
Bankzinsen	19.983,50	20.509,97
Kredit- und Überziehungsprovisionen	312,11	258,39
Auflösung von Disagio	6.011,13	6.011,13
Zinsen und ähnliche Aufwendungen	251.033,00	261.253,47
Sonstige Zinsen und ähnliche Aufwendungen	54.711,00	9.149,77
	<u>332.050,74</u>	<u>297.182,73</u>

**23. Finanzergebnis (Nr. 21 ./ Nr. 22)**

<b>2019</b>	<b>EUR</b>	<b>-30.941,82</b>
2018	EUR	297.912,58

Das Finanzergebnis ergibt sich aus dem Saldo der Positionen 21 und 22.

**24. Gesamtbetrag der ordentlichen Erträge (Nr. 10 und Nr. 21)**

<b>2019</b>	<b>EUR</b>	<b>30.220.128,08</b>
2018	EUR	29.790.904,62

Der Gesamtbetrag der ordentlichen Erträge ergibt sich aus der Summe der Positionen 10 und 21.

**25. Gesamtbetrag der ordentlichen Aufwendungen  
(Nr. 19 und Nr. 22)**

<b>2019</b>	<b>EUR</b>	<b>28.979.969,10</b>
2018	EUR	29.437.074,97

Der Gesamtbetrag der ordentlichen Aufwendungen ergibt sich aus der Summe der Positionen 19 und 22.

**26. Ordentliches Ergebnis (Nr. 24 ./ Nr. 25)**

<b>2019</b>	<b>EUR</b>	<b>1.240.158,98</b>
2018	EUR	353.829,65

Das ordentliche Ergebnis ergibt sich aus dem Saldo der Positionen 24 und 25.

**27. Außerordentliche Erträge**

<b>2019</b>	<b>EUR</b>	<b>10.388,51</b>
2018	EUR	213.996,17

Die Position setzt sich wie folgt zusammen:

	2019	2018
	EUR	EUR
Erträge aus Spenden, Nachlässen und Schenkungen	905,00	0,00
Erträge aus Vermögensveräußerungen	5.240,16	206.136,00
Periodenfremde Erträge	0,00	420,58
Sonstige außerordentliche Erträge	4.243,35	7.439,59
	<u>10.388,51</u>	<u>213.996,17</u>

Die außerordentlichen Erträge aus Vermögensveräußerungen resultieren im Wesentlichen aus dem Verkauf von Grundstücken.

**28. Außerordentliche Aufwendungen**

<b>2019</b>	<b>EUR</b>	<b>377,04</b>
2018	EUR	2.560,58

Die Position setzt sich wie folgt zusammen:

	2019	2018
	EUR	EUR
Außerplanmäßige Abschreibungen auf Anlagevermögen	377,04	2.560,58
	<u>377,04</u>	<u>2.560,58</u>

**29. Außerordentliches Ergebnis (Nr. 27 ./ Nr. 28)**

<b>2019</b>	<b>EUR</b>	<b>10.011,47</b>
2018	EUR	211.435,59

Das außerordentliche Ergebnis ergibt sich aus dem Saldo der Positionen 27 und 28.

<b>30. Jahresergebnis (Nr. 26 und Nr. 29)</b>	<b>2019</b>	<b>EUR</b>	<b>1.250.170,45</b>
	2018	EUR	565.265,24

Das Jahresergebnis ergibt sich aus der Summe der Positionen 26 und 29.

Abschließend zu den Angaben zur Ergebnisrechnung wird hiermit auch auf die Darstellung der Ergebnisrechnung gem. Muster 7 zur GemHVO (Anlage 2) hingewiesen.

## VII. ANGABEN ZUR FINANZRECHNUNG

Mittels der Finanzrechnung wird die Veränderung des Bestandes an Zahlungsmitteln einschließlich der überzogenen Konten ausgewiesen. Im Haushaltsjahr 2019 hat sich der Bestand wie folgt verändert:

	2019
	EUR
Anfangsbestand zum 31.12.2018	1.194.107,82
Veränderung im Haushaltsjahr	-673.829,85
Endbestand zum 31.12.2019	520.277,97
davon: Flüssige Mittel zum 31.12.2019	520.277,97
davon: überzogene Konten zum 31.12.2019	0,00
<u>Nachrichtlich:</u> Stand der aufgenommenen Kredite zur Liquiditätssicherung (Kassenkredite) zum 31.12.2019 ohne überzogene Bankkonten	0,00
davon: Kassenkredite bei Kreditinstituten	0,00
davon: Kassenkredite bei Unternehmen	0,00

In § 4 der Haushaltssatzung der Gemeinde Egelsbach für das Haushaltsjahr 2019 wird der Höchstbetrag der Kassenkredite, die im Haushaltsjahr zur rechtzeitigen Leistung von Auszahlungen in Anspruch genommen werden dürfen, auf EUR 3.500.000,00 festgesetzt.

Zum Stichtag bestanden keine Kassenkredite.

Differenziert nach den Ein- und Auszahlungen ergibt sich nachfolgende zusammengefasste Darstellung:

	2019	2018
	EUR	EUR
Einzahlungen aus laufender Verwaltungstätigkeit	28.950.802,98	29.211.104,10
Auszahlungen aus laufender Verwaltungstätigkeit	27.859.646,14	27.590.720,65
<b>Zahlungsmittelfluss aus laufender Verwaltungstätigkeit</b>	<b>1.091.156,84</b>	<b>1.620.383,45</b>
Einzahlungen aus Investitionstätigkeit	156.492,98	308.013,96
Auszahlungen aus Investitionstätigkeit	1.353.149,39	321.531,44
<b>Zahlungsmittelfluss aus Investitionstätigkeit</b>	<b>-1.196.656,41</b>	<b>-13.517,48</b>
Einzahlungen aus Finanzierungstätigkeit	142.976,70	0,00
Auszahlungen aus Finanzierungstätigkeit	656.364,26	365.908,66
<b>Zahlungsmittelfluss aus Finanzierungstätigkeit</b>	<b>-513.387,56</b>	<b>-365.908,66</b>

	2019 EUR	2018 EUR
Haushaltsunwirksame Einzahlungen	203.214,83	403.232,84
davon: <i>Einzahlungen aus der Aufnahme von Liquiditätskrediten</i>	0,00	300.000,00
davon: <i>Einzahlungen aus durchlaufenden Posten</i>	77.675,79	21.819,61
davon: <i>Einzahlungen Umsatzsteuer</i>	125.539,04	81.413,23
Haushaltsunwirksame Auszahlungen	258.157,55	1.607.219,80
davon: <i>Auszahlungen aus der Tilgung von Liquiditätskrediten</i>	0,00	1.500.000,00
davon: <i>Auszahlungen aus durchlaufenden Posten</i>	157.464,75	22.587,28
davon: <i>Auszahlungen Vorsteuer</i>	100.692,80	84.632,52
<b>Zahlungsmittelfluss aus haushaltsunwirksamen Zahlungsvorgängen</b>	<b>-54.942,72</b>	<b>-1.203.986,96</b>
davon: <i>Zahlungsmittelfluss aus der Aufnahme und Tilgung von Liquiditätskrediten</i>	0,00	-1.200.000,00
davon: <i>Zahlungsmittelfluss aus durchlaufenden Posten</i>	-79.788,96	-767,67
davon: <i>Zahlungsmittelfluss aus Erstattung und Abführung der Umsatzsteuer</i>	24.846,24	-3.219,29
<b>Zahlungsmittelfluss des Haushaltsjahres</b>	<b><u>-673.829,85</u></b>	<b><u>36.970,35</u></b>

Der Zahlungsmittelfluss aus haushaltsunwirksamen Zahlungsvorgängen enthält, wie oben dargestellt, u. a. die Ein- und Auszahlungen von Kassenkrediten.

Die Darstellung der Finanzrechnung nach Muster 8 zur GemHVO ist der Anlage 3 zu entnehmen.



## **VIII. Ergänzende Angaben**

### **1. Angewandte Bilanzierungs- und Bewertungsmethoden**

Die für den Jahresabschluss angewandten Bilanzierungs- und Bewertungsmethoden sind im Kapitel IV. geschildert. Zudem werden in den Positionen der Vermögens- und der Ergebnisrechnung einzelne Bewertungsmethoden beschrieben.

### **2. Abweichungen von den bisher angewandten Bilanzierungs- und Bewertungsmethoden**

Die im Anhang der Eröffnungsbilanz der Gemeinde Egelsbach ausführlich dargestellten gewählten Bilanzierungs- und Bewertungsmethoden wurden weder in den vorherigen Jahresabschlüssen noch in dem nun vorliegenden Jahresabschluss geändert.

### **3. Angaben über die Einbeziehung von Zinsen für Fremdkapital in die Herstellungskosten**

Es wurden keine Zinsen für Fremdkapital in die Ermittlung von Herstellungskosten einbezogen.

### **4. Haftungsverhältnisse, die nicht in der Vermögensrechnung (Bilanz) auszuweisen sind**

Zum Bilanzstichtag bestehen Bürgschaften in Höhe von EUR 3.000.000,00, aus denen die Gemeinde Egelsbach für fremde Verbindlichkeiten in Anspruch genommen werden könnte.

### **5. Sachverhalte, aus denen sich finanzielle Verpflichtungen ergeben können**

#### **5.1. Sonstige finanzielle Verpflichtungen**

Die Gemeinde Egelsbach ist Mitglied in der Zusatzversorgungskasse (ZVK) Darmstadt. Die Zusatzversorgungskassen gewähren Arbeitnehmern im öffentlichen Dienst aufgrund der Mitgliedschaft des Arbeitgebers in der Zusatzversorgungskasse eine Zusatzversorgung zur Altersrente. Diese stellen mittelbare Versorgungsverpflichtungen des Arbeitgebers (in diesem Falle der Gemeinde Egelsbach) dar. Nach den Regelungen der GemHVO ist aber ein bilanzieller Ansatz nicht zulässig.

Zahlungsverpflichtungen aus Wartungsverträgen und sonstigen längerfristigen finanziellen Verpflichtungen bestanden im Haushaltsjahr 2019 u. a. für:

	<u>EUR</u>
Wartungskosten	33.458,29
Fremdreinigung	214.771,45
Aufwendungen für Fremdensorgung	78.538,20
Mieten, Pachten, Erbbauzinsen	301.464,54
Leasing	53.573,44
Lizenzen und Konzessionen	2.237,20
Versicherungsbeiträge	82.517,48
<i>davon: Beiträge für gebäudebezogene Versicherungen</i>	16.293,64
<i>davon: Kfz-Versicherungsbeiträge</i>	21.927,42
<i>davon: Beiträge für sonstige Versicherungen</i>	<u>44.296,42</u>
	<u><u>766.560,60</u></u>

Die aus Leasingverträgen resultierenden Belastungen des Haushaltsjahres betreffen Dienstfahrzeuge, einen Unterwasserstaubsauger für das Freibad, zwei Diagnosegeräte für die Feuerwehr, eine Kaffeemaschine und interaktive Boards.

Des Weiteren bestanden Zahlungsverpflichtungen gegenüber einem externen IT-Dienstleister in Höhe von EUR 196.742,14.

## **5.2. Zusätzliche Angaben über bestehende, wesentliche Vertragsverhältnisse**

Es bestehen zwei Verträge mit der Terramag GmbH, Hanau, über die Entwicklung der Baugebiete "Im Brühl" und "Leimenkaute".

## **6. Fälle, in denen die lineare Abschreibungsmethode nicht angewendet wird**

Solche Fälle liegen im Haushaltsjahr 2019 nicht vor.

## **7. Veränderungen der ursprünglich angenommenen Nutzungsdauer von Vermögensgegenständen**

Es wurden keine Nutzungsdauern geändert.

## **8. Verpflichtungen aus kreditähnlichen Rechtsgeschäften**

Wie unter 5.1. (Sonstige finanzielle Verpflichtungen) dargestellt, bestehen Verbindlichkeiten aus Leasingverträgen. Bei den abgeschlossenen Leasingverträgen handelt es sich immer um operatives

Leasing, der Leasinggegenstand wird also beim Leasinggeber bilanziert.

## 9. Risiken im Zusammenhang mit einer möglichen Nichterfüllung der Auflagen des kommunalen Schutzschirms in Hessen

Mit dem Konsolidierungsvertrag zwischen dem Land Hessen und der Gemeinde Egelsbach, vertreten durch den Gemeindevorstand, verpflichtete sich die Gemeinde Egelsbach zu einer nachhaltigen Haushaltskonsolidierung und somit einen jahresbezogenen Haushaltsausgleich im ordentlichen Ergebnis, spätestens bis zum Ablauf des Haushaltsjahres 2017, zu erreichen.

Risiken bestehen darin, dass bei Verletzung der Verpflichtungen gegenüber dem Land Hessen aus dem Konsolidierungsvertrag die Aufsichtsbehörde Maßnahmen nach dem Siebenten Teil der Hessischen Gemeindeordnung ergreifen kann, welche geeignet sind, diese Verpflichtungen der Gemeinde Egelsbach durchzusetzen sowie die Entschuldungshilfe und die Zinsdiensthilfen für die Zukunft einzustellen und für die Vergangenheit rückabzuwickeln (§ 4 Abs. 1 SchuSG sowie § 7 Abs. 1 SchuSV).

Im Haushaltsjahr 2019 wurde das vertraglich vereinbarte Schutzschirmziel erneut erreicht und sogleich zum dritten Mal ein, unter doppelten Gesichtspunkten, ausgeglichenes ordentliches Ergebnis erzielt.

## 10. Übersicht über die fremden Finanzmittel

Fremde Finanzmittel sind in der Bilanz enthalten und unter den entsprechenden Positionen ausgewiesen. Im Einzelnen handelt es sich um folgende Positionen:

	<u>EUR</u>
Kautions Bürgerhaus/Waldhütte	1.800,00
Garantiebeiträge/Sicherheitsrücklagen	<u>8.111,51</u>
<b>Gesamt</b>	<b><u>9.911,51</u></b>

Durchlaufende Posten/durchlaufende Finanzmittel stellen ebenfalls fremde Finanzmittel dar. Es handelt sich um Beträge, welche die Kommune im Namen und für Rechnung eines Dritten erhält und gleichzeitig die Verpflichtung besteht, diese vollständig an einen weiteren Dritten weiterzuleiten.

Zum Bilanzstichtag 31. Dezember 2019 bestehen weitere Verwahrgelder (s. Sonstige Verbindlichkeiten/Verwahrungen/durchlaufende Gelder) in Höhe von EUR 14.836,17.

# **11. Zahl der Beamten und Arbeitnehmer, die während des Haushaltsjahres in einem Dienst- oder Arbeitsverhältnis standen**

Zum 30. Juni 2019 waren bei der Gemeinde Egelsbach 4,0 Beamtenstellen besetzt. Die Zahl der besetzten Beschäftigtenstellen beträgt 149,11. Der TVöD unterscheidet nicht zwischen Arbeitern und Angestellten. Daher wird die Zahl der Beschäftigten genannt.

## **12. Mitglieder der Gemeindevertretung und des Gemeindevorstandes, auch wenn sie im Haushaltsjahr den Organen nur zeitweise angehört haben, mit dem Familiennamen und mindestens einem ausgeschriebenen Vornamen**

### **12.1. Mitglieder der Gemeindevertretung**

Die Gemeindevertretung setzt sich im Haushaltsjahr 2019 wie folgt zusammen:

<b>Name</b>	<b>Vorname</b>	<b>Hinweis</b>
Bareuther	Martina	
Boll	Peter	
Dinca	Georg	
Eberhard	Martin	
Eßer	Harald	
Fink	Mathias	
Friedrich	Dr. Jörg	
Gärtner	Uwe	
Görich	Daniel	
Haas	Hans-Jürgen	
Heimsath	Sabine	
Hesse	Uwe	
Höhme	Rolf	
Irmeler	Thomas	
Janko	Waldemar	ab 1. Januar 2019
Jaxt	Hans-Joachim	Vorsitzender
Klein	Wolfgang	
Klose	Andrzej	
Knöß	Torben	
Kölle	Stefan	
Kühnel	Herbert	
Kuhn	Michael	
Kurpiela	Bernhard	
Müller	Manfred	
Sarnecki	Michael	
Schweitzer	Andreas	
Seib	Rolf	

<b>Name</b>	<b>Vorname</b>	<b>Hinweis</b>
Strobel	Jörg	
Vogt	Axel	
Wurm	Sascha	
Zscherneck	Claudia	

Dem Gemeindevorstand gehörten im Haushaltsjahr 2019 die folgenden Personen an:

<b>Name</b>	<b>Vorname</b>	<b>Hinweis</b>
<u>Bürgermeister</u>		
Wilbrand	Tobias	
<u>1. Beigeordnete</u>		
Bettermann	Irmgard	
Becker	Valentin	
Bergerhausen	Klaus-Dieter	
Braukmann-Best	Inge	
Fink	Helmut	
Fritzsche	Werner	

### **13. Weitere ergänzende Angaben**

#### **13.1. Verpflichtungsermächtigungen**

In dem Haushaltsjahr 2019 wurden Verpflichtungsermächtigungen zur Leistung von Auszahlungen in künftigen Jahren in Höhe von EUR 735.000 festgesetzt.

#### **13.2. Zu übertragende Haushaltsermächtigungen**

Eine Übersicht über die in das folgende Haushaltsjahr zu übertragenden Haushaltsermächtigungen für Aufwendungen (§ 21 Abs. 1 GemHVO) und Auszahlungen (§ 21 Abs. 2 GemHVO) ist dem Jahresabschluss als Anlage 7 beigefügt.

## **IX. ANLAGEN**

Dem vorliegenden Anhang sind folgende Anlagen beigelegt:

- 6a Übersicht über den Stand des Anlagevermögens
- 6b Übersicht über den Stand der Sonderposten
- 6c Forderungenübersicht
- 6d Verbindlichkeitenübersicht
- 6e Übersicht über den Stand und die Entwicklung der Rückstellungen
- 6f Eigenkapitalübersicht

Egelsbach, den 13. April 2021

Der Gemeindevorstand

Tobias Wilbrand  
- Bürgermeister -

**Gemeinde Egelsbach**  
**Übersicht über den Stand des Anlagevermögens (Anlagenspiegel) zum 31. Dezember 2019**  
 - EUR -

Anlagevermögen	Anschaffungs- und Herstellungskosten					Kumulierte Abschreibungen						Buchwert	
	Gesamte AK/HK am 31.12.2018	Zugänge in 2019	Abgänge in 2019	Umbuchungen in 2019	Gesamte AK/HK am 31.12.2019	Kumulierte Abschreibungen am 31.12.2018	Zuschreibungen in 2019	Abschreibungen in 2019	Abgänge in 2019	Umbuchungen in 2019	Kumulierte Abschreibungen am 31.12.2019	am 31.12.2019	am 31.12.2018
1	2	3	4	5	6	7	8	9	10	11	12	13	14
<b>1. Immaterielle Vermögensgegenstände</b>													
1.1. Konzessionen, Lizenzen und ähnliche Rechte	150.751,16	3.057,00	-2.975,00	0,00	150.833,16	138.946,13	0,00	9.456,67	-2.974,00	0,00	145.428,80	5.404,36	11.805,03
1.2. Geleistete Investitionszuweisungen und -zuschüsse	5.282.716,27	15.000,00	0,00	0,00	5.297.716,27	2.534.720,09	0,00	146.898,74	0,00	0,00	2.681.618,83	2.616.097,44	2.747.996,18
1.3. Geleistete Anzahlungen auf immaterielle Vermögensgegenstände	0,00	0,00	0,00	0,00	0,00	0,00	0,00	0,00	0,00	0,00	0,00	0,00	0,00
<b>Summe 1.</b>	<b>5.433.467,43</b>	<b>18.057,00</b>	<b>-2.975,00</b>	<b>0,00</b>	<b>5.448.549,43</b>	<b>2.673.666,22</b>	<b>0,00</b>	<b>156.355,41</b>	<b>-2.974,00</b>	<b>0,00</b>	<b>2.827.047,63</b>	<b>2.621.501,80</b>	<b>2.759.801,21</b>
<b>2. Sachanlagen</b>													
2.1. Grundstücke, grundstücksgleiche Rechte	22.946.925,62	2.778,87	-2.486,45	0,00	22.947.218,04	116.819,96	0,00	3.650,63	0,00	0,00	120.470,59	22.826.747,45	22.830.105,66
2.2. Bauten einschließlich Bauten auf fremden Grundstücken	19.986.123,65	113.969,18	0,00	29.158,55	20.129.251,38	8.583.619,65	0,00	474.597,21	0,00	0,00	9.058.216,86	11.071.034,52	11.402.504,00
2.3. Sachanlagen im Gemeingebrauch, Infrastrukturvermögen	58.773.665,41	14.446,16	-1.220,47	0,00	58.786.891,10	41.230.160,27	0,00	720.979,75	-0,08	0,00	41.951.139,94	16.835.751,16	17.543.505,14
2.4. Anlagen und Maschinen zur Leistungserstellung	238.699,24	16.790,00	0,00	0,00	255.489,24	118.659,17	0,00	11.492,75	0,00	0,00	130.151,92	125.337,32	120.040,07
2.5. Andere Anlagen, Betriebs- und Geschäftsausstattung	4.660.575,89	207.455,24	-22.885,52	0,00	4.845.145,61	3.322.632,74	0,00	264.818,82	-22.509,48	0,00	3.564.942,08	1.280.203,53	1.337.943,15
2.6. Geleistete Anzahlungen und Anlagen im Bau	926.169,63	512.040,50	0,00	-29.158,55	1.409.051,58	0,00	0,00	0,00	0,00	0,00	0,00	1.409.051,58	926.169,63
<b>Summe 2.</b>	<b>107.532.159,44</b>	<b>867.479,95</b>	<b>-26.592,44</b>	<b>0,00</b>	<b>108.373.046,95</b>	<b>53.371.891,79</b>	<b>0,00</b>	<b>1.475.539,16</b>	<b>-22.509,56</b>	<b>0,00</b>	<b>54.824.921,39</b>	<b>53.548.125,56</b>	<b>54.160.267,65</b>
<b>3. Finanzanlagen</b>													
3.1. Anteile an verbundenen Unternehmen, Sondervermögen	0,00	0,00	0,00	0,00	0,00	0,00	0,00	0,00	0,00	0,00	0,00	0,00	0,00
3.2. Ausleihungen an verbundene Unternehmen	0,00	0,00	0,00	0,00	0,00	0,00	0,00	0,00	0,00	0,00	0,00	0,00	0,00
3.3. Beteiligungen, Zweckverbände	4.765.590,67	301.607,00	0,00	0,00	5.067.197,67	543.189,00	0,00	0,00	0,00	0,00	543.189,00	4.524.008,67	4.222.401,67
3.4. Ausleihungen an Unternehmen, mit denen ein Beteiligungsverhältnis besteht	0,00	0,00	0,00	0,00	0,00	0,00	0,00	0,00	0,00	0,00	0,00	0,00	0,00
3.5. Wertpapiere des Anlagevermögens	144.120,56	15.782,47	0,00	0,00	159.903,03	0,00	0,00	0,00	0,00	0,00	0,00	159.903,03	144.120,56
3.6. Sonstige Ausleihungen (sonstige Finanzanlagen)	1.570.707,91	0,00	-120.954,47	0,00	1.449.753,44	0,00	0,00	0,00	0,00	0,00	0,00	1.449.753,44	1.570.707,91
<b>Summe 3.</b>	<b>6.480.419,14</b>	<b>317.389,47</b>	<b>-120.954,47</b>	<b>0,00</b>	<b>6.676.854,14</b>	<b>543.189,00</b>	<b>0,00</b>	<b>0,00</b>	<b>0,00</b>	<b>0,00</b>	<b>543.189,00</b>	<b>6.133.665,14</b>	<b>5.937.230,14</b>
<b>4. Sparkassenrechtliche Sonderbeziehungen</b>	<b>4.181.247,08</b>	<b>0,00</b>	<b>0,00</b>	<b>0,00</b>	<b>4.181.247,08</b>	<b>0,00</b>	<b>0,00</b>	<b>0,00</b>	<b>0,00</b>	<b>0,00</b>	<b>0,00</b>	<b>4.181.247,08</b>	<b>4.181.247,08</b>
<b>Gesamtsumme</b>	<b>123.627.293,09</b>	<b>1.202.926,42</b>	<b>-150.521,91</b>	<b>0,00</b>	<b>124.679.697,60</b>	<b>56.588.747,01</b>	<b>0,00</b>	<b>1.631.894,57</b>	<b>-25.483,56</b>	<b>0,00</b>	<b>58.195.158,02</b>	<b>66.484.539,58</b>	<b>67.038.546,08</b>

**Gemeinde Egelsbach**  
**Übersicht über den Stand der Sonderposten (Sonderpostenspiegel) zum 31. Dezember 2019**  
**- EUR -**

Sonderposten	Anschaffungs- und Herstellungskosten					Kumulierte Auflösung						Buchwert	
	Gesamte AK/HK am 31.12.2018	Zugänge in 2019	Abgänge in 2019	Umbuchungen in 2019	Gesamte AK/HK am 31.12.2019	Kumulierte Auflösung am 31.12.2018	Zuschreibungen in 2019	Auflösung in 2019	Abgänge in 2019	Umbuchungen in 2019	Kumulierte Auflösung am 31.12.2019	am 31.12.2019	am 31.12.2018
1	2	3	4	5	6	7	8	9	10	11	12	13	14
<b>1. Sonderposten für erhaltene Investitionszuweisungen, -zuschüsse und Investitionsbeiträge</b>													
1.1. Zuweisungen vom öffentlichen Bereich	6.321.917,53	133.881,36	0,00	0,00	6.455.798,89	2.422.099,68	0,00	202.369,53	0,00	0,00	2.624.469,21	3.831.329,68	3.899.817,85
1.2. Zuschüsse vom nicht öffentlichen Bereich	96.422,89	12.434,00	0,00	0,00	108.856,89	32.461,22	0,00	5.003,28	0,00	0,00	37.464,50	71.392,39	63.961,67
1.3. Investitionsbeiträge	6.297.287,51	0,00	0,00	0,00	6.297.287,51	4.287.226,56	0,00	140.491,72	0,00	0,00	4.427.718,28	1.869.569,23	2.010.060,95
<b>Summe 1.</b>	<b>12.715.627,93</b>	<b>146.315,36</b>	<b>0,00</b>	<b>0,00</b>	<b>12.861.943,29</b>	<b>6.741.787,46</b>	<b>0,00</b>	<b>347.864,53</b>	<b>0,00</b>	<b>0,00</b>	<b>7.089.651,99</b>	<b>5.772.291,30</b>	<b>5.973.840,47</b>
<b>2. Sonderposten für den Gebührenausschlag</b>	<b>398.367,46</b>	<b>0,00</b>	<b>0,00</b>	<b>0,00</b>	<b>398.367,46</b>	<b>0,00</b>	<b>0,00</b>	<b>0,00</b>	<b>0,00</b>	<b>0,00</b>	<b>0,00</b>	<b>398.367,46</b>	<b>398.367,46</b>
<b>3. Sonderposten für Umlagen nach § 50 Abs. 3 FAG</b>	<b>0,00</b>	<b>0,00</b>	<b>0,00</b>	<b>0,00</b>	<b>0,00</b>	<b>0,00</b>	<b>0,00</b>	<b>0,00</b>	<b>0,00</b>	<b>0,00</b>	<b>0,00</b>	<b>0,00</b>	<b>0,00</b>
<b>4. Übrige sonstige Sonderposten</b>	<b>11.205.899,79</b>	<b>0,00</b>	<b>0,00</b>	<b>0,00</b>	<b>11.205.899,79</b>	<b>1.169.091,38</b>	<b>0,00</b>	<b>342.650,19</b>	<b>0,00</b>	<b>0,00</b>	<b>1.511.741,57</b>	<b>9.694.158,22</b>	<b>10.036.808,41</b>
<b>Gesamtsumme</b>	<b>24.319.895,18</b>	<b>146.315,36</b>	<b>0,00</b>	<b>0,00</b>	<b>24.466.210,54</b>	<b>7.910.878,84</b>	<b>0,00</b>	<b>690.514,72</b>	<b>0,00</b>	<b>0,00</b>	<b>8.601.393,56</b>	<b>15.864.816,98</b>	<b>16.409.016,34</b>



**Gemeinde Egelsbach**  
**Forderungenübersicht zum 31. Dezember 2019**  
 - EUR -

Forderungen und sonstige Vermögensgegenstände	Gesamtbestand zum 31.12.2019	davon mit einer Restlaufzeit von			Gesamtbestand zum 31.12.2018
		bis zu einem Jahr	über einem Jahr bis zu fünf Jahre	über fünf Jahre	
1	2	3	4	5	6
1. Forderungen aus Zuweisungen und Zuschüssen für laufende Zwecke und aus Investitionen	744.385,78	230.360,08	99.097,41	414.928,29	720.582,60
2. Forderungen aus Steuern und Abgaben	1.002.104,92	1.002.104,92	0,00	0,00	691.495,02
3. Forderungen aus Lieferungen und Leistungen	191.917,51	191.917,51	0,00	0,00	73.347,16
4. Forderungen gegen verbundene Unternehmen und gegen Unternehmen, mit denen ein Beteiligungsverhältnis besteht, und Sondervermögen	77.852,67	77.852,67	0,00	0,00	38.879,49
5. Sonstige Vermögensgegenstände	419.371,70	419.371,70	0,00	0,00	387.885,37
6. Wertpapiere des Umlaufvermögens	0,00	0,00	0,00	0,00	0,00
<b>Gesamtsumme</b>	<b>2.435.632,58</b>	<b>1.921.606,88</b>	<b>99.097,41</b>	<b>414.928,29</b>	<b>1.912.189,64</b>

**Gemeinde Egelsbach**  
**Verbindlichkeitenübersicht zum 31. Dezember 2019**  
 - EUR -

Verbindlichkeiten	Gesamtbestand zum 31.12.2019	davon mit einer Restlaufzeit von			Gesamtbestand zum 31.12.2018
		bis zu einem Jahr	über einem Jahr bis zu fünf Jahre	über fünf Jahre	
1	2	3	4	5	6
<b>1. Verbindlichkeiten aus Anleihen</b>	<b>0,00</b>	<b>0,00</b>	<b>0,00</b>	<b>0,00</b>	<b>0,00</b>
<b>2. Verbindlichkeiten aus Kreditaufnahmen für Investitionen und Investitionsförderungsmaßnahmen</b>					
2.1. Verbindlichkeiten aus Kreditaufnahmen für Investitionen gegenüber Kreditinstituten	6.549.975,08	290.604,31	1.187.234,47	5.072.136,30	6.682.583,21
2.2. Verbindlichkeiten aus Kreditaufnahmen für Investitionen gegenüber öffentlichen Kreditgebern	469.919,69	114.096,90	355.822,79	0,00	584.016,59
2.3. Verbindlichkeiten aus Kreditaufnahmen für Investitionen gegenüber sonstigen Kreditgebern	2.466,00	2.466,00	0,00	0,00	2.682,00
<b>Summe 2.</b>	<b>7.022.360,77</b>	<b>407.167,21</b>	<b>1.543.057,26</b>	<b>5.072.136,30</b>	<b>7.269.281,80</b>
2.4. Verbindlichkeiten aus Kreditaufnahmen für die Liquiditätssicherung gegenüber Kreditinstituten	0,00	0,00	0,00	0,00	0,00
2.5. Verbindlichkeiten aus Kreditaufnahmen für die Liquiditätssicherung gegenüber öffentlichen Kreditgebern	0,00	0,00	0,00	0,00	0,00
2.6. Verbindlichkeiten aus Kreditaufnahmen für die Liquiditätssicherung gegenüber sonstigen Kreditgebern	0,00	0,00	0,00	0,00	0,00
<b>Summe</b>	<b>0,00</b>	<b>0,00</b>	<b>0,00</b>	<b>0,00</b>	<b>0,00</b>
<b>3. Verbindlichkeiten aus kreditähnlichen Rechtsgeschäften</b>	<b>0,00</b>	<b>0,00</b>	<b>0,00</b>	<b>0,00</b>	<b>0,00</b>
<b>4. Verbindlichkeiten aus Zuweisungen und Zuschüssen, Transferleistungen und Investitionszuweisungen und –zuschüssen, Investitionsbeiträgen</b>	<b>173.327,14</b>	<b>173.327,14</b>	<b>0,00</b>	<b>0,00</b>	<b>281.751,05</b>
<b>5. Verbindlichkeiten aus Lieferungen und Leistungen</b>	<b>481.155,68</b>	<b>481.155,68</b>	<b>0,00</b>	<b>0,00</b>	<b>508.184,58</b>
<b>6. Verbindlichkeiten aus Steuern und steuerähnlichen Abgaben</b>	<b>0,00</b>	<b>0,00</b>	<b>0,00</b>	<b>0,00</b>	<b>0,00</b>
<b>7. Verbindlichkeiten gegenüber verbundenen Unternehmen und gegen Unternehmen, mit denen ein Beteiligungsverhältnis besteht, und Sondervermögen</b>	<b>0,00</b>	<b>0,00</b>	<b>0,00</b>	<b>0,00</b>	<b>0,00</b>
<b>8. Sonstige Verbindlichkeiten</b>	<b>7.644.744,04</b>	<b>1.175.769,04</b>	<b>1.235.605,00</b>	<b>5.233.370,00</b>	<b>7.718.485,88</b>
<b>Gesamtsumme</b>	<b>15.321.587,63</b>	<b>2.237.419,07</b>	<b>2.778.662,26</b>	<b>10.305.506,30</b>	<b>15.777.703,31</b>

**Gemeinde Egelsbach**  
**Übersicht über den Stand und die Entwicklung der Rückstellungen zum 31. Dezember 2019**  
 - EUR -

Rückstellungen	Gesamtbestand zum 31.12.2018	Entwicklung			Gesamtbestand zum 31.12.2019
		Inanspruch- nahme in 2019	Auflösung / Herabsetzung in 2019	Zuführung in 2019	
1	2	3	4	5	6
<b>1. Rückstellungen für Pensionen und ähnliche Verpflichtungen</b>					
1.1. Rückstellungen für Pensionen und ähnliche Verpflichtungen	4.857.777,00	-7.252,00	-340.240,00	152.370,00	4.662.655,00
1.2. Verpflichtungen für Altersteilzeit und ähnliche Maßnahmen	0,00	0,00	0,00	0,00	0,00
1.3. Beihilfeverpflichtungen gegenüber Versorgungsempfängern	772.039,00	-11.679,00	0,00	0,00	760.360,00
1.4. Beihilfeverpflichtungen gegenüber Beamten und Arbeitnehmern	267.086,00	0,00	-80.251,00	17.266,00	204.101,00
<b>Summe 1.</b>	<b>5.896.902,00</b>	<b>-18.931,00</b>	<b>-420.491,00</b>	<b>169.636,00</b>	<b>5.627.116,00</b>
<b>2. Rückstellungen für Umlageverpflichtungen nach dem Finanzausgleichsgesetz und für Verpflichtungen im Rahmen von Steuerschuldverhältnissen</b>					
2.1. Rückstellungen für Finanzausgleich	1.055.300,00	-503.800,00	0,00	0,00	551.500,00
<b>Summe 2.</b>	<b>1.055.300,00</b>	<b>-503.800,00</b>	<b>0,00</b>	<b>0,00</b>	<b>551.500,00</b>
<b>3. Rückstellungen für die Rekultivierung und Nachsorge von Abfalldeponien</b>	<b>0,00</b>	<b>0,00</b>	<b>0,00</b>	<b>0,00</b>	<b>0,00</b>
<b>4. Rückstellungen für die Sanierung von Altlasten</b>	<b>6.672,49</b>	<b>0,00</b>	<b>0,00</b>	<b>0,00</b>	<b>6.672,49</b>
<b>5. Sonstige Rückstellungen</b>					
5.1. Rückstellungen für unterlassene Instandhaltung	260.150,00	-260.150,00	0,00	120.100,00	120.100,00
5.2. Rückstellungen für drohende Verpflichtungen aus Bürgschaften, Gewährleistungen, anhängigen Gerichtsverfahren und für drohende Verluste aus schwebenden Geschäften	0,00	0,00	0,00	0,00	0,00
5.3. Sonstige Rückstellungen aus ungewissen Verbindlichkeiten					
5.3.1. Rückstellungen für Urlaubs- und Zeitguthaben	553.000,00	-50.000,00	0,00	0,00	503.000,00
5.3.2. Rückstellungen für Abfindungen	0,00	0,00	0,00	0,00	0,00
5.3.3. Rückstellungen für Beiträge zur Berufsgenossenschaft, Schwerbehindertenausgleich	0,00	0,00	0,00	0,00	0,00
5.3.4. Rückstellungen für Beiträge zur Unfallversicherung	0,00	0,00	0,00	0,00	0,00
5.3.5. Rückstellungen für Rechts- und Beratungskosten	171.120,43	-33.809,03	-28.213,28	22.500,00	131.598,12
5.3.6. Rückstellungen für die Aufbewahrung von Geschäftsunterlagen	0,00	0,00	0,00	0,00	0,00
5.3.7. Andere sonstige Rückstellungen aus ungewissen Verbindlichkeiten	532.061,11	-10.127,55	0,00	0,00	521.933,56
<b>Summe 5.</b>	<b>1.516.331,54</b>	<b>-354.086,58</b>	<b>-28.213,28</b>	<b>142.600,00</b>	<b>1.276.631,68</b>
<b>Gesamtsumme</b>	<b>8.475.206,03</b>	<b>-876.817,58</b>	<b>-448.704,28</b>	<b>312.236,00</b>	<b>7.461.920,17</b>

**Gemeinde Egelsbach**  
**Eigenkapitalübersicht zum 31. Dezember 2019**  
- EUR -

Entwicklung der Netto-Position, der Rücklagen und der Ergebnisverwendung	Stand zum					
	31.12.2019	Veränderung ggü. Vorjahr	31.12.2018	31.12.2017	31.12.2016	31.12.2015
1	2	3	4	5	6	7
<b>1. Netto-Position</b>	<b>27.959.377,07</b>	<b>0,00</b>	<b>27.959.377,07</b>	<b>27.673.429,02</b>	<b>27.673.429,02</b>	<b>27.673.429,02</b>
<b>2. Rücklagen und Sonderrücklagen, Stiftungskapital</b>						
2.1. Rücklagen aus Überschüssen des ordentlichen Ergebnisses	452.602,65	353.829,65	98.773,00	98.773,00	98.773,00	98.773,00
2.2. Rücklagen aus Überschüssen des außerordentlichen Ergebnisses	211.435,59	211.435,59	0,00	0,00	0,00	0,00
2.3. Zweckgebundene Rücklagen	128.768,16		128.768,16	128.768,16	128.768,16	128.768,16
2.4. Sonderrücklagen	0,00		0,00	0,00	0,00	0,00
2.5. Stiftungskapital	0,00		0,00	0,00	0,00	0,00
<b>Summe 2.</b>	<b>792.806,40</b>	<b>565.265,24</b>	<b>227.541,16</b>	<b>227.541,16</b>	<b>227.541,16</b>	<b>227.541,16</b>
<b>3. Ergebnisverwendung</b>						
3.1. Ergebnisvortrag	0,00		0,00	-9.188.281,89	-7.566.488,72	-9.054.340,32
3.1.1. Ordentliche Ergebnisse aus Vorjahren	0,00		0,00	-9.188.281,89	-7.566.488,72	-8.327.241,10
3.1.2. Außerordentliche Ergebnisse aus Vorjahren	0,00		0,00	0,00	0,00	-727.099,22
3.2. Jahresergebnis	1.250.170,45	684.905,21	565.265,24	2.574.229,94	-1.621.793,17	1.487.851,60
3.2.1. Ordentliches Ergebnis	1.240.158,98	886.329,33	353.829,65	184.600,87	-1.786.587,53	-3.710.584,86
3.2.2. Außerordentliches Ergebnis	10.011,47	-201.424,12	211.435,59	2.389.629,07	164.794,36	5.198.436,46
<b>Summe 3.</b>	<b>1.250.170,45</b>	<b>684.905,21</b>	<b>565.265,24</b>	<b>-6.614.051,95</b>	<b>-9.188.281,89</b>	<b>-7.566.488,72</b>
<b>Gesamtsumme</b>	<b>30.002.353,92</b>	<b>1.250.170,45</b>	<b>28.752.183,47</b>	<b>21.286.918,23</b>	<b>18.712.688,29</b>	<b>20.334.481,46</b>

**Gemeinde Egelsbach**  
**Eigenkapitalübersicht zum 31. Dezember 2019**  
**- EUR -**

**Anmerkungen zur dargestellten Veränderung ggü. dem Vorjahr (Spalte 3)**

- zu Pos. 2.1.: Seit dem Jahresabschluss 2014 werden die Regelungen der §§ 24 und 25 sowie § 46 Abs. 3 und 4 GemHVO angewendet, welche eine Verrechnung der Rücklage aus Überschüssen des ordentlichen Ergebnisses mit den Fehlbetragsvorträgen vorsehen.
- zu Pos. 3.: Die ordentlichen und außerordentlichen Ergebnisse der Vorjahre (Pos. 3.1.) sowie das ordentliche und außerordentliche Ergebnis des Jahres (3.2.) wurden bis einschließlich 2013 auf neue Rechnung vorgetragen. Eine direkte Zuführung von etwaigen Überschüssen in die jeweilige Rücklage (vgl. § 46 Abs. 3 und 4 GemHVO) oder eine Verrechnung von Fehlbeträgen nach § 25 GemHVO findet seit dem Jahresabschluss 2014 statt. Nähere Erläuterungen sind dem Anhang zum Jahresabschluss zu entnehmen.
- zu Pos. 3.2.: Die dargestellten Beträge entsprechen der Differenz zwischen dem aktuellen Jahresergebnis und dem des Vorjahres. Entsprechend der Vorgaben der GemHVO werden das ordentliche und das außerordentliche Ergebnis getrennt voneinander ausgewiesen.

**Gemeinde Egelsbach**  
**Zusammengefasste Übersicht der zu übertragenden**  
**Haushaltsmittel von 2019 nach 2020**  
**- EUR -**

Übertragung von HH-Resten JA 2019

Buchungsstelle			Bezeichnung	HH-Ansatz	verfügbar zusammen	Ist-Buchungen auf HH-Ansatz	noch verfügbarer HH-Ansatz	noch verfügbar zusammen	Abgang auf HH-Ansatz	neuer Rest zu übertragen
Kostenstelle	I-Nr.	Konto	Maßnahmen	Rest aus Vorjahren		Ist-Buchungen auf HH-Rest	noch verfügbarer HH-Rest		Abgang auf HH-Rest	
0102051	I0102002	0860010	Rathaus, Büromöbel etc.	7.500,00 6.971,94	14.471,94	1.557,64 6.971,94	5.942,36 0,00	5.942,36	0,00 0,00	5.942,36
0102031	I0102004	0851010	EDV-Ausstattung und Netzwerk	30.652,44 65.449,91	96.102,35	0,00 11.580,48	30.652,44 53.869,43	84.521,87	0,00 0,00	84.521,87
0102031	I0102005	0851010	EDV, Lizenzen für DV-Software	7.000,00 8.657,02	15.657,02	0,00 3.057,00	7.000,00 5.600,02	12.600,02	0,00 0,00	12.600,02
0102099	I0102090	0890010	Fahrradparkplätze Egelsbach	71.000,00 1.279,39	72.279,39	3.813,10 1.279,39	67.186,90 0,00	67.186,90	0,00 0,00	67.186,90
0102099	I0102091	0619010	Barrierefreie Projekte	25.000,00 25.000,00	50.000,00	0,00 0,00	25.000,00 25.000,00	50.000,00	0,00 0,00	50.000,00
0102099	I0102092	0960010	Umrüstung LSA Theodor-Heuss-Straße/B 3	15.000,00 0,00	15.000,00	0,00 0,00	15.000,00 0,00	15.000,00	0,00 0,00	15.000,00
0103017	I0103005	0242010	Finanzverwaltung, Lizenzen, etc.	0,00 31.583,90	31.583,90	0,00 899,64	0,00 30.684,26	30.684,26	0,00 0,00	30.684,26
0104026	I0104002	0840010	Bauhof, sonstige Betriebsausstattung	20.000,00 19.234,50	39.234,50	0,00 18.380,11	20.000,00 854,39	20.854,39	0,00 854,39	20.000,00
0202013	I0202003	0851010	Ordnungsamt, Büromaschinen etc.	494,27 8.200,00	8.694,27	0,00 286,31	494,27 7.913,69	8.407,96	0,00 5.200,00	3.207,96
0202063	I0202006	0890010	Ordnungsbehördenb.,GWG sonst. Betreibs.	6.000,00 345,97	6.345,97	1.518,43 345,97	4.481,57 0,00	4.481,57	0,00 0,00	4.481,57
0202023	I0202004	0890010	Bürgerbüro, sonstige Betriebsausstattung	1.000,00 1.000,00	2.000,00	0,00 0,00	1.000,00 1.000,00	2.000,00	0,00 1.000,00	1.000,00
0203013	I0203002	0840010	Feuerwehr, sonstige Betriebsausstattung	35.000,00 60.144,91	95.144,91	0,00 15.926,83	35.000,00 44.218,08	79.218,08	0,00 9.218,08	70.000,00
0203013	I0203004	0890010	Feuerwehr, Bekleidung, sonstige Ausstattung	10.000,00 8.848,27	18.848,27	0,00 1.477,98	10.000,00 7.370,29	17.370,29	0,00 0,00	17.370,29
0203013	I0203010	0536010	Feuerwehr, Sanierung Feuerwehrgerätehaus	0,00 45.000,00	45.000,00	0,00 0,00	0,00 45.000,00	45.000,00	0,00 0,00	45.000,00
0203013	I0203020	0810010	Feuerwehr, Fuhrpark	800.000,00 61.122,60	861.122,60	0,00 7.344,36	800.000,00 53.778,24	853.778,24	0,00 0,00	853.778,24
0406012	I0406002	0890010	Musikschulen, sonstige Betriebsausstattung	3.000,00 1.468,04	4.468,04	1.375,96 1.468,04	1.624,04 0,00	1.624,04	0,00 0,00	1.624,04
0407012	I0407002	0241010	VHS, sonstige Betriebsausstattung	1.000,00 3.000,00	4.000,00	0,00 0,00	1.000,00 3.000,00	4.000,00	0,00 0,00	4.000,00
0410052	I0410002	0840010	Bürgerhaus, sonstige Betriebsausstattung	0,00 45.000,00	45.000,00	0,00 0,00	0,00 45.000,00	45.000,00	0,00 0,00	45.000,00
0410102	I0410015	0953010	Eigenheim , Sanierung KIP	0,00 198.499,30	198.499,30	0,00 7.623,67	0,00 190.875,63	190.875,63	0,00 0,00	190.875,63
0410102	I0410017	0953010	Eigenheim, Sanierung ab 2017	450.000,00 90.383,81	540.383,81	0,00 47.283,51	450.000,00 43.100,30	493.100,30	0,00 0,00	493.100,30
0410072	I0410016	0561000	Waldhütte, Sanierung, Aussenanlagen etc.	0,00 87.000,00	87.000,00	0,00 0,00	0,00 87.000,00	87.000,00	0,00 0,00	87.000,00
0410132	I0410018	0953010	Vereinslagerhalle	0,00 100.000,00	100.000,00	0,00 0,00	0,00 100.000,00	100.000,00	0,00 0,00	100.000,00
0604022	I0604002	0840010	Kita BGH, sonstige Betriebsausstattung	10.500,00 892,50	11.392,50	0,00 892,50	10.500,00 0,00	10.500,00	0,00 0,00	10.500,00
0604052	I0604003	0840010	Kita Bayerseich, sonstige Betriebsausstattung	13.500,00 48.543,81	62.043,81	0,00 2.172,60	13.500,00 46.371,21	59.871,21	0,00 23.371,21	36.500,00
0604032	I0604004	0840010	Kita Brühl, sonstige Betriebsausstattung	36.000,00 1.000,00	37.000,00	34.044,10 0,00	1.955,90 1.000,00	2.955,90	0,00 500,00	2.455,90
0604042	I0604005	0840010	Kita Forsthaus, sonstige Betriebsausstattung	5.500,00 23.000,00	28.500,00	0,00 2.171,00	5.500,00 20.829,00	26.329,00	0,00 0,00	26.329,00

**Gemeinde Egelsbach**  
**Zusammengefasste Übersicht der zu übertragenden**  
**Haushaltsmittel von 2019 nach 2020**  
**- EUR -**

Übertragung von HH-Resten JA 2019

Buchungsstelle			HH-Ansatz Rest aus Vorjahren	verfügbar zusammen	Ist-Buchungen auf HH-Ansatz		noch verfügbarer HH-Ansatz		noch verfügbar zusammen	Abgang auf HH-Ansatz		neuer Rest zu übertragen
Kostenstelle	I-Nr.	Konto			Ist-Buchungen auf HH-Rest		Ist-Buchungen auf HH-Rest			Abgang auf HH-Rest		
0604012	10604007	0890010	Waldkindergarten, sonstige Betriebsausstattung	0,00 50.000,00	50.000,00	0,00 0,00	0,00 50.000,00		50.000,00	0,00 0,00		50.000,00
0604072	10604014	0953010	Familienzentrum, Neubau Familienzentrum	0,00 179.361,58	179.361,58	0,00 89.351,88	0,00 90.009,70		90.009,70	0,00 0,00		90.009,70
0604022	10604016	0951010	Sanierung Kita Bürgerhaus	80.000,00 50.000,00	130.000,00	0,00 0,00	80.000,00 50.000,00		130.000,00	0,00 0,00		130.000,00
0605012	10605010	0960010	Sanierung Toiletten Jugendzentrum	0,00 20.000,00	20.000,00	0,00 0,00	0,00 20.000,00		20.000,00	0,00 0,00		20.000,00
0606012	10606002	0840010	Schulbetreuung, sonstige Betriebsausstattung	7.500,00 2.883,71	10.383,71	0,00 1.683,35	7.500,00 1.200,36		8.700,36	0,00 1.200,36		7.500,00
0606035	10606012	0619010	Spielplätze, Spielgeräte usw.	0,00 88.278,36	88.278,36	0,00 0,00	0,00 88.278,36		88.278,36	0,00 3.278,36		85.000,00
0802041	10802017	0801010	Freibad, sonstige Betriebsausstattung	2.000,00 22.079,07	24.079,07	0,00 22.079,07	2.000,00 0,00		2.000,00	0,00 0,00		2.000,00
0802041	10802018	0619010	Freibad, Aussenanlagen	0,00 7.822,32	7.822,32	0,00 0,00	0,00 7.822,32		7.822,32	0,00 0,00		7.822,32
0802022	10802021	0840010	Dr. Horst Schmidt Halle, sonst. Betriebs.	0,00 60.000,00	60.000,00	0,00 0,00	0,00 60.000,00		60.000,00	0,00 0,00		60.000,00
0802022	10802022	0951210	Dr. H-Schmidt-Halle, energetische Erneuerung	200.000,00 0,00	200.000,00	0,00 0,00	200.000,00 0,00		200.000,00	0,00 0,00		200.000,00
0802041	10802023	0951210	Freibad, Sanierung	250.000,00 0,00	250.000,00	46.080,00 0,00	203.920,00 0,00		203.920,00	0,00 0,00		203.920,00
0901023	10901012	0960010	Radschnellverbindung Frankfurt - Darmstadt 1. BA	760.000,00 999.938,89	1.759.938,89	0,00 375.119,10	760.000,00 624.819,79		1.384.819,79	0,00 0,00		1.384.819,79
0901023	10901014	0960010	Radschnellverbindung Frankfurt-Darmstadt 2.BA	60.000,00 0,00	60.000,00	0,00 0,00	60.000,00 0,00		60.000,00	0,00 0,00		60.000,00
1001015	11001002	0860010	Bauamt, Büromöbel etc.	0,00 28.506,78	28.506,78	0,00 0,00	0,00 28.506,78		28.506,78	0,00 2.506,78		26.000,00
1001025	11001005	0509010	Grundstücke, Erwerb von Grundstücken	550.000,00 634.000,00	1.184.000,00	0,00 2.331,87	550.000,00 631.668,13		1.181.668,13	550.000,00 547.668,13		84.000,00
1002025	11002082	0951310	Gemeindeeigene Wohnungsbaugesellschaft	0,00 185.000,00	185.000,00	0,00 0,00	0,00 185.000,00		185.000,00	0,00 0,00		185.000,00
1106013	11106100	0952210	Erwerb von beweglichen Sachen des AV	0,00 198.671,00	198.671,00	0,00 41.650,00	0,00 157.021,00		157.021,00	0,00 0,00		157.021,00
1201015	11201002	0840010	Gemeindestraßen, sonstige Betriebsausstattung	0,00 4.500,00	4.500,00	0,00 0,00	0,00 4.500,00		4.500,00	0,00 0,00		4.500,00
1201015	11201016	0613010	Gemeindestraßen, Straße Molkeswiese	40.000,00 22.311,30	62.311,30	0,00 8.023,19	40.000,00 14.288,11		54.288,11	0,00 0,00		54.288,11
1201025	11201103	0960010	Erneuerung Kirchplatz	0,00 167.007,07	167.007,07	0,00 0,00	0,00 167.007,07		167.007,07	0,00 0,00		167.007,07
1201035	11201802	0790010	Straßenbeleuchtung, Austauschprogramm LED	0,00 90.000,00	90.000,00	0,00 9.353,67	0,00 80.646,33		80.646,33	0,00 0,00		80.646,33
1207013	11207011	0357010	ÖPNV, Zuschuss zur S-Bahn	0,00 19.000,00	19.000,00	0,00 0,00	0,00 19.000,00		19.000,00	0,00 9.000,00		10.000,00
1207013	11207012	0960010	ÖPNV, Umgestaltung Bushaltestellen 3. BA	120.000,00 191.092,30	311.092,30	0,00 23.939,67	120.000,00 167.152,63		287.152,63	0,00 0,00		287.152,63
1207013	11207014	0960010	ÖPNV, Umgestaltung Bushaltestellen 4. BA	40.000,00 0,00	40.000,00	0,00 0,00	40.000,00 0,00		40.000,00	0,00 0,00		40.000,00
1207013	11303002	0840010	Friedhof, sonstige Betriebsausstattung	15.500,00 0,00	15.500,00	8.457,33 0,00	7.042,67 0,00		7.042,67	0,00 0,00		7.042,67

**Gemeinde Egelsbach**  
**Zusammengefasste Übersicht der zu übertragenden**  
**Haushaltsmittel von 2019 nach 2020**  
**- EUR -**

Übertragung von HH-Resten JA 2019

Buchungsstelle			Bezeichnung	HH-Ansatz	verfügbar zusammen	Ist-Buchungen auf HH-Ansatz	noch verfügbarer HH-Ansatz	noch verfügbar zusammen	Abgang auf HH-Ansatz	neuer Rest zu übertragen
Kostenstelle	I-Nr.	Konto	Maßnahmen	Rest aus Vorjahren		Ist-Buchungen auf HH-Rest	noch verfügbarer HH-Rest		Abgang auf HH-Rest	
1305015	I1305012	0960010	Wirtschaftswege, Neubau Brücke; Krötseeschneise	0,00	45.000,00	0,00	0,00	45.000,00	0,00	45.000,00
				45.000,00		0,00	45.000,00		0,00	
				3.000,00		0,00	3.000,00		0,00	
1401013	I1401012	0629010	"Blühendes Egelsbach", Bienenlehrpfad	2.180,27	5.180,27	0,00	2.180,27	5.180,27	0,00	5.180,27



**Gemeinde Egelsbach**  
**Jahresabschluss zum 31. Dezember 2019**

**Rechenschaftsbericht für das Haushaltsjahr 2019**

**I. Vorbemerkungen**

Im Rechenschaftsbericht, der mit verschiedenen Ergänzungen und Modifikationen das kommunalwirtschaftliche Pendant zum handelsrechtlichen Lagebericht (§ 289 HGB) ist, soll nach § 51 der Gemeindehaushaltsverordnung (GemHVO) dargestellt werden:

- der Verlauf der Haushaltswirtschaft und die Lage der Gemeinde dergestalt, dass ein den tatsächlichen Verhältnissen entsprechendes Bild vermittelt wird; hierzu sind die wichtigen Ergebnisse des Jahresabschlusses und erhebliche Abweichungen der Jahresergebnisse von den Haushaltsansätzen zu erläutern und eine Bewertung der Abschlussrechnungen vorzunehmen
- Angaben über den Stand der Aufgabenerfüllung mit den Zielsetzungen und Strategien
- Vorgänge von besonderer Bedeutung, die nach dem Schluss des Haushaltsjahres eingetreten sind
- die voraussichtliche Entwicklung mit ihren wesentlichen Chancen und Risiken von besonderer Bedeutung; zugrunde liegende Annahmen sind anzugeben
- wesentliche Abweichungen zwischen geplanten und tatsächlich durchgeführten Investitionen

Im vorliegenden Rechenschaftsbericht sind jedoch Sachverhalte, welche bereits im Anhang erläutert werden, nicht nochmals aufgeführt (vgl. Hinweise zu § 51 GemHVO). Diese Einschränkung betrifft insbesondere Erläuterungen zur Zusammensetzung der Einzelpositionen der Vermögens-, Ergebnis- und Finanzrechnung sowie deren Veränderungen zum Vorjahr.

## **II. Bezugnahme auf den "Beschleunigungserlass" vom 30. Juli 2014 und dessen Aktualisierung vom 29. Juni 2016**

Im Rahmen des vom Hessischen Ministerium des Innern und für Sport am 30. Juli 2014 veröffentlichten "Sommer- bzw. Beschleunigungserlass 2014" und dessen Aktualisierung vom 29. Juni 2016 wurde in Vorjahren hinsichtlich der Erstellung des Rechenschaftsberichtes unter Punkt 6.6 folgende Eingrenzung vorgenommen:

- Der Rechenschaftsbericht (§ 112 Abs. 3 HGO) kann auf die Darstellung der wesentlichen Geschäftsvorfälle und Entwicklungen begrenzt werden.

Der vorliegende Rechenschaftsbericht folgt dieser Möglichkeit der Eingrenzung nicht mehr.

Gleichwohl erfolgt weiterhin nur die Darstellung von erheblichen Veränderungen der Gesamtergebnis- und Gesamtfinanzrechnung. Eine heruntergebrochene Betrachtung der Veränderungen auf einzelne Produkte findet nicht statt.

## **III. Verlauf der Haushaltswirtschaft 2019**

Der Haushaltsplan 2019 wurde durch die Gemeindevertretung beschlossen und ist von der Kommunalaufsicht unter Auflagen genehmigt worden. Der fortgeschriebene Haushaltsplan schließt im Gesamtergebnishaushalt mit einem geplanten Jahresüberschuss von EUR 10.402,00 und im Gesamtfinanzhaushalt mit einem geplanten Finanzmittelüberschuss (positivem Zahlungsmittelfluss) von EUR 90.342,00 ab.

Da der Gesamtergebnishaushalt (zum Zeitpunkt der Haushaltsplanaufstellung) unter Berücksichtigung der negativen Ergebnisvorträge aus Vorjahren nicht ausgeglichen werden konnte, wurde für das Jahr 2019 entsprechend § 92 Abs. 4 S. 1 HGO ein Haushaltssicherungskonzept erstellt und gemeinsam mit dem Haushaltsplan der Kommunalaufsicht vorgelegt. Die Kommunalaufsicht erteilte dem Haushaltssicherungskonzept die Zustimmung (Fortschreibung Schutzschirmvertrag).

Im Laufe des Haushaltsjahres ggf. entstandene Änderungen wurden, soweit möglich, als fortgeschriebener Ansatz berücksichtigt. In den Auswertungen aus der Finanzbuchhaltung werden bei den fortgeschriebenen Ansätzen neben den Daten der Haushalts-/Nachtragsplanung auch Haushaltsreste, Haushaltsübertragungen und ggf. Verpflichtungsermächtigungen der Vorjahre, Haushaltssperren, über- und außerplanmäßige Mittel sowie etwaige Verschiebungen von Budgetmitteln ausgewiesen. Daher kann es hier zu Abweichungen zwischen dem Haushaltsplan und den fortgeschriebenen Ansätzen kommen.

Das Ergebnis des Jahresabschlusses 2019 ist gegenüber dem fortgeschriebenen Ansatz um EUR 1.239.768 höher ausgefallen.

	<b>Plan EUR</b>	<b>Fortg. Ansatz EUR</b>	<b>Ergebnis EUR</b>	<b>Veränderung* EUR</b>
Ordentliches Ergebnis	10.402,00	10.402,00	1.240.158,98	1.229.756,98
Außerordentliches Ergebnis	0,00	0,00	10.011,47	10.011,47
<b>Jahresergebnis</b>	<b><u>10.402,00</u></b>	<b><u>10.402,00</u></b>	<b><u>1.250.170,45</u></b>	<b><u>1.239.768,45</u></b>

\* Die Veränderung bezieht sich auf den Vergleich Ergebnis/fortgeschriebener Ansatz.

Der Finanzmittelfluss des Jahres 2019 ist gegenüber dem fortgeschriebenen Ansatz um EUR 3.655.484 höher ausgefallen.

	<b>Plan EUR</b>	<b>Fortg. Ansatz EUR</b>	<b>Ergebnis EUR</b>	<b>Veränderung* EUR</b>
Finanzmittelfluss aus laufender Verwaltungstätigkeit	888.342,00	888.342,00	1.091.156,84	202.814,84
Finanzmittelfluss aus Investitionstätigkeit	-2.805.500,00	-7.225.156,28	-1.196.656,41	6.028.499,87
Finanzmittelfluss aus Finanzierungstätigkeit	2.007.500,00	2.007.500,00	-513.387,56	-2.520.887,56
Finanzmittelfluss aus haushaltsunwirksamen Vorgängen	0,00	0,00	-54.942,72	-54.942,72
<b>Finanzmittelfluss des Haushaltsjahres</b>	<b><u>90.342,00</u></b>	<b><u>-4.329.314,28</u></b>	<b><u>-673.829,85</u></b>	<b><u>3.655.484,43</u></b>

\* Die Veränderung bezieht sich auf den Vergleich Ergebnis/fortgeschriebener Ansatz.

1. Vermögensrechnung

Entwicklung der wesentlichen Positionen der Vermögensrechnung:

Aktivseite	Ergebnis	Ergebnis	Veränderung	
	31.12.2018	31.12.2019		
	TEUR	TEUR	TEUR	%
Immaterielle Vermögensgegenstände	2.760	2.622	-138	-5,0
Sachanlagen	54.160	53.548	-612	-1,1
Finanzanlagen	5.937	6.134	197	3,3
Sparkassenrechtliche Sonderbeziehungen	4.181	4.181	0	0,0
<b>Anlagevermögen</b>	<b>67.039</b>	<b>66.485</b>	<b>-554</b>	<b>-0,8</b>
Vorräte einschließlich Roh-, Hilfs- und Betriebsstoffe	0	0	0	0,0
Fertige und unfertige Erzeugnisse, Leistungen und Waren	0	0	0	0,0
Forderungen und sonstige Vermögensgegenstände	1.912	2.436	524	27,4
Flüssige Mittel	1.194	520	-674	-56,4
<b>Umlaufvermögen</b>	<b>3.106</b>	<b>2.956</b>	<b>-150</b>	<b>-4,8</b>
<b>Aktive Rechnungsabgrenzungsposten</b>	<b>54</b>	<b>40</b>	<b>-14</b>	<b>-25,9</b>
<b>Nicht durch Eigenkapital gedeckter Fehlbetrag</b>	<b>0</b>	<b>0</b>	<b>0</b>	<b>0,0</b>
<b>A K T I V A</b>	<b>70.199</b>	<b>69.480</b>	<b>-719</b>	<b>-1,0</b>

Passivseite	Ergebnis	Ergebnis	Veränderung	
	31.12.2018	31.12.2019		
	TEUR	TEUR	TEUR	%
Netto-Position	27.959	27.959	0	0,0
Rücklagen und Sonderrücklagen, Stiftungskapital	228	793	565	247,8
Ergebnisvortrag	1	0	-1	-100,0
Jahresergebnis	565	1.250	685	121,2
<b>Eigenkapital</b>	<b>28.752</b>	<b>30.002</b>	<b>1.250</b>	<b>4,3</b>
<b>Sonderposten</b>	<b>16.409</b>	<b>15.865</b>	<b>-544</b>	<b>-3,3</b>
<b>Rückstellungen</b>	<b>8.475</b>	<b>7.462</b>	<b>-1.013</b>	<b>-12,0</b>
<b>Verbindlichkeiten</b>	<b>15.778</b>	<b>15.322</b>	<b>-456</b>	<b>-2,9</b>
<b>Passive Rechnungsabgrenzungsposten</b>	<b>785</b>	<b>830</b>	<b>45</b>	<b>5,7</b>
<b>P A S S I V A</b>	<b>70.199</b>	<b>69.480</b>	<b>-719</b>	<b>-1,0</b>

Die Veränderungen der einzelnen Bilanzpositionen, sowohl Aktiva als auch Passiva, sind im Anhang des Jahresabschlusses detailliert erläutert. Auf eine erneute Beschreibung der Bilanzpositionen wird hier verzichtet. Wir verweisen stattdessen auf den speziellen Erläuterungsteil als Teil des Anhangs.

2. Ergebnisrechnung

Entwicklung der wesentlichen Positionen des Ergebnishaushaltes zur Ergebnisrechnung:

	<b>Fortg. Ansatz</b>	<b>Ergebnis</b>	<b>Veränderung*</b>	
	TEUR	TEUR	TEUR	%
Privatrechtliche Leistungsentgelte	843	921	78	9,3
Öffentlich-rechtliche Leistungsentgelte	4.413	4.456	43	1,0
Kostenersatzleistungen und –erstattungen	269	202	-67	-24,9
Bestandsveränderungen und aktivierte Eigenleistungen	0	0	0	0,0
Steuern und steuerähnliche Erträge einschließlich Erträgen aus gesetzlichen Umlagen	19.201	18.460	-741	-3,9
Erträge aus Transferleistungen	545	546	1	0,2
Erträge aus Zuweisungen und Zuschüssen für laufende Zwecke und allgemeine Umlagen	3.257	3.264	7	0,2
Erträge aus der Auflösung von Sonderposten aus Investitionszuweisungen, –zuschüssen und Investitionsbeiträgen	698	691	-7	-1,0
Sonstige ordentliche Erträge	904	1.381	477	52,8
<b>Summe der ordentlichen Erträge</b>	<b>30.129</b>	<b>29.919</b>	<b>-210</b>	<b>-0,7</b>
Personalaufwendungen	9.091	8.880	-211	-2,3
Versorgungsaufwendungen	1.052	1.081	29	2,8
Aufwendungen für Sach- und Dienstleistungen	5.077	4.507	-570	-11,2
Abschreibungen	1.852	1.709	-143	-7,7
Aufwendungen für Zuweisungen und Zuschüsse sowie besondere Finanzaufwendungen	3.597	3.444	-153	-4,3
Steueraufwendungen einschließlich Aufwendungen aus gesetzlichen Umlageverpflichtungen	9.350	9.004	-346	-3,7
Transferaufwendungen	0	0	0	0,0
Sonstige ordentliche Aufwendungen	21	23	2	9,5
<b>Summe der ordentlichen Aufwendungen</b>	<b>30.040</b>	<b>28.648</b>	<b>-1.392</b>	<b>-4,6</b>
<b>Verwaltungsergebnis</b>	<b>90</b>	<b>1.271</b>	<b>1.181</b>	<b>1.312,2</b>
Finanzerträge	278	301	23	8,3
Zinsen und andere Finanzaufwendungen	358	332	-26	-7,3
<b>Finanzergebnis</b>	<b>-79</b>	<b>-31</b>	<b>48</b>	<b>60,8</b>
<b>Ordentliches Ergebnis</b>	<b>10</b>	<b>1.240</b>	<b>1.230</b>	<b>12.300,0</b>

	Fortg. Ansatz	Ergebnis	Veränderung*	
	TEUR	TEUR	TEUR	%
Außerordentliche Erträge	0	10	10	0,0
Außerordentliche Aufwendungen	0	0	0	0,0
<b>Außerordentliches Ergebnis</b>	<b>0</b>	<b>10</b>	<b>10</b>	<b>0,0</b>
<b>Jahresergebnis</b>	<b>10</b>	<b>1.250</b>	<b>1.240</b>	<b>12.400,0</b>

\* Die Veränderung bezieht sich auf den Vergleich Ergebnis/fortgeschriebener Ansatz.

Das Jahresergebnis ist gegenüber der Planung um TEUR 1.240 höher ausgefallen. Hierbei ist das ordentliche Ergebnis um TEUR 1.230 besser und das außerordentliche Ergebnis ebenfalls um TEUR 10 besser entwickelt.

Nachfolgend werden die Konten benannt, die wesentlich für die Abweichungen sind. Dabei wurden die Bezeichnungen aus dem Buchhaltungsprogramm übernommen.

	<u>TEUR</u>
Verbesserung des ordentlichen Ergebnisses ggü. dem fortgeschriebenen Ansatz	1.230
Verschlechterung der ordentlichen Erträge ggü. dem fortgeschriebenen Ansatz	-187
Verbesserung der ordentlichen Aufwendungen ggü. dem fortgeschriebenen Ansatz	1.418

<u>Wesentliche Verbesserungen bei den ordentlichen Erträgen</u>	<u>TEUR</u>
Erträge Herabsetz/Auflös Rückst (außer Instandhal)	449
Gemeindeanteil an der Umsatzsteuer	101
Umsatzerlöse aus d sonst Nutzung v Vermögen/ Recht	60
Erträge aus anderen Beteiligungen	46
öffentlich rechtliche Verwaltungsgebühren	31
Konzessionsabgaben	31
Grabnutzungsgebühr 40 Jahre	22
Erträge aus Bußgeldern u Verwarnungen	20
sonstige Umsatzerlöse	18
Grundsteuer B	17

<u>Wesentliche Verschlechterungen bei den ordentlichen Erträgen</u>	<u>TEUR</u>
Gewerbesteuer	-756
Sonst Vergnügungsst, einschl Spielapparatesteuer	-122
Kostenerstattungen von Gemeinden/GV	-57
öffentlich rechtliche Benutzungsgebühren	-52
Fehlbelegungsabgabe	-24
Übrige sonstige Zinsen und ähnl. Erträge	-15
Erträge Auflös SOPO Invest vom öffentl Bereich	-11

sonstige Veränderungen der ordentlichen Erträge	-55
---	-----

<u>Wesentliche Verbesserungen bei den ordentlichen Aufwendungen</u>	<u>TEUR</u>
Instandh. v. Sachanl. Gemeingebr., Infrastr.verm.	255
Gewerbesteuerumlage	241
Entg. Beschäftigte (einschl. Zulagen)	165
Zuw. für lfd. Zwecke an Zweckverbände und dergl.	105
Veränderung Rückstellung Kreis- und Schulumlage	104
Instandh. Gebäude, Außenanl. (Bauunterhaltung)	103
sonstige weitere Fremdleistungen	101
Abschr. Gebäude u. -einr. , SachAnlag., InfrStrktV	92
Aufw. für Sachverst., Rechtsanwälte u. Gerichtskos	65
Zinsen & ähnl. Aufw. an sonst. inländ. Bereich	62
Beihilfen Bezügebereich	61
Aufw. für andere Beratungsleistungen	55
Aufw. Für Fort- und Weiterbildung	35
sonstige Erstattungen an Gemeinden (GV)	32

<u>Wesentliche Verschlechterungen bei den ordentlichen Aufwendungen</u>	<u>TEUR</u>
Aufwand für Leiharbeitskräfte	-94
Instandh. von Einrichtungen und Ausstattungen	-49
Hilfsstoffe	-37
Abwasser	-32
übriger sonstiger Materialaufwand	-30
sonst. Zinsen & ähnl. Aufwendungen	-30
Zuführung zu Pensionsrückstellungen	-28
sonstige Veränderungen der ordentlichen Aufwendungen	242



3. Finanzrechnung

Entwicklung der wesentlichen Positionen des Finanzhaushaltes zur Finanzrechnung:

	<b>Fortg. Ansatz</b>	<b>Ergebnis</b>	<b>Veränderung*</b>	
	TEUR	TEUR	TEUR	%
Privatrechtliche Leistungsentgelte	843	923	80	9,5
Öffentlich-rechtliche Leistungsentgelte	4.413	4.523	110	2,5
Kostenersatzleistungen und –erstattungen	269	266	-3	-1,1
Steuern und steuerähnliche Erträge einschließlich Erträgen aus gesetzlichen Umlagen	19.201	18.126	-1.075	-5,6
Einzahlungen aus Transferleistungen	545	546	1	0,2
Zuweisungen und Zuschüsse für laufende Zwecke und allgemeine Umlagen	3.257	3.306	49	1,5
Zinsen und sonstige Finanzeinzahlungen	278	257	-21	-7,6
Sonstige ordentliche Einzahlungen und sonstige außerordentliche Einzahlungen, die sich nicht aus Investitionstätigkeit ergeben	904	1.005	101	11,2
<b>Summe der Einzahlungen aus lfd. Verwaltungstätigkeit</b>	<b>29.710</b>	<b>28.951</b>	<b>-759</b>	<b>-2,6</b>
Personalauszahlungen	9.091	8.922	-169	-1,9
Versorgungsauszahlungen	928	920	-8	-0,9
Auszahlungen für Sach- und Dienstleistungen	5.077	4.627	-450	-8,9
Auszahlungen für Transferleistungen	0	0	0	0,0
Auszahlungen für Zuweisungen und Zuschüsse für laufende Zwecke sowie besondere Finanzauszahlungen	3.597	3.546	-51	-1,4
Auszahlungen für Steuern einschließlich Auszahlungen aus gesetzlichen Umlageverpflichtungen	9.750	9.492	-258	-2,6
Zinsen und ähnliche Auszahlungen	358	326	-32	-8,9
Sonstige ordentliche Auszahlungen und sonstige außerordentliche Auszahlungen, die sich nicht aus Investitionstätigkeit ergeben	21	26	5	23,8
<b>Summe der Auszahlungen aus lfd. Verwaltungstätigkeit</b>	<b>28.822</b>	<b>27.860</b>	<b>-962</b>	<b>-3,3</b>
<b>Zahlungsmittelfluss aus lfd. Verwaltungstätigkeit</b>	<b>888</b>	<b>1.091</b>	<b>203</b>	<b>22,9</b>
Einzahlungen aus Investitionszuweisungen und –zuschüssen sowie aus Investitionsbeiträgen	878	27	-851	-96,9
Einzahlungen aus Abgängen von Vermögensgegenständen des Sachanlagevermögens und des immateriellen Anlagevermögens	0	9	9	0,0
Einzahlungen aus Abgängen von Vermögensgegenständen des Finanzanlagevermögens	27	121	94	348,1
<b>Summe der Einzahlungen aus Investitionstätigkeit</b>	<b>905</b>	<b>156</b>	<b>-749</b>	<b>-82,8</b>
Auszahlungen für den Erwerb von Grundstücken und Gebäuden	2.326	139	-2.187	-94,0
Auszahlungen für Baumaßnahmen	3.740	680	-3.060	-81,8
Auszahlungen für Investitionen in das sonstige Sachanlagevermögen und immaterielle Anlagevermögen	1.698	217	-1.481	-87,2
Auszahlungen für Investitionen in das Finanzanlagevermögen	366	317	-49	-13,4
<b>Summe der Auszahlungen aus Investitionstätigkeit</b>	<b>8.130</b>	<b>1.353</b>	<b>-6.777</b>	<b>-83,4</b>

	Fortg. Ansatz	Ergebnis	Veränderung*	
	TEUR	TEUR	TEUR	%
<b>Zahlungsmittelfluss aus Investitionstätigkeit</b>	<b><u>-7.225</u></b>	<b><u>-1.197</u></b>	<b><u>6.028</u></b>	<b><u>83,4</u></b>
Einzahlungen aus Finanzierungstätigkeiten	2.806	143	-2.663	-94,9
Auszahlungen aus Finanzierungstätigkeiten	798	656	-142	-17,8
<b>Zahlungsmittelfluss aus Finanzierungstätigkeit</b>	<b><u>2.008</u></b>	<b><u>-513</u></b>	<b><u>-2.521</u></b>	<b><u>-125,5</u></b>
Haushaltsunwirksame Einzahlungen	0	203	203	0,0
Haushaltsunwirksame Auszahlungen	0	258	258	0,0
<b>Zahlungsmittelfluss aus haushaltsunwirksamen Vorgängen</b>	<b><u>0</u></b>	<b><u>-55</u></b>	<b><u>-55</u></b>	<b><u>0,0</u></b>
<b>Gesamtzahlungsmittelfluss</b>	<b><u>-4.329</u></b>	<b><u>-674</u></b>	<b><u>3.655</u></b>	<b><u>84,4</u></b>

\* Die Veränderung bezieht sich auf den Vergleich Ergebnis/fortgeschriebener Ansatz.

In den nachfolgend genannten wesentlichen Veränderungen wird nur auf besonders hervorzuhebende Veränderungen der Zahlungsmittelflüsse aus laufender Verwaltungstätigkeit und aus Investitionstätigkeit eingegangen, sofern diese nicht bereits in den Erläuterungen zu den Veränderungen der ordentlichen Erträge und Aufwendungen genannt sind.

Der tatsächliche Zahlungsmittelfluss aus Investitionstätigkeit ist deutlich weniger negativ ausgefallen, als in der Planung veranschlagt (Verbesserung um TEUR 6.028). Hier konnten gegenüber dem Ansatz TEUR 851 weniger an Einzahlungen aus Vermögensabgängen realisiert werden. Es ist aber festzustellen, dass ein Großteil der geplanten Maßnahmen nicht umgesetzt werden konnte, was sich insbesondere in den geringeren Auszahlungen bei den Positionen "Auszahlungen für Baumaßnahmen" (TEUR 3.060 geringere Auszahlungen), "Auszahlungen für den Erwerb von Grundstücken und Gebäuden" (TEUR 2.187 geringere Auszahlungen) sowie "Auszahlungen für Investitionen in das sonstige Sachanlagevermögen und immaterielle Anlagevermögen" (TEUR 1.481 geringere Auszahlungen) ablesen lässt. Darüber hinaus konnten durch fehlende personelle Ressourcen im Fachdienst Bauen & Umwelt viele Projekte nicht durchgeführt werden.

Als Einzahlung aus Finanzierungstätigkeit war die Aufnahme von Investitionskrediten geplant. Diese wurde jedoch - mangels Umsetzung der ursprünglich geplanten Investitionen - nicht im geplanten Umfang in Anspruch genommen. Die Auszahlungen aus Finanzierungstätigkeiten beziehen sich auf die Tilgung von Krediten.

Der Zahlungsmittelfluss aus haushaltsunwirksamen Zahlungsvorgängen beinhaltet durchlaufende Posten sowie die Aufnahme und Rückzahlung von Kassen-/Liquiditätskrediten. Auf diese Sachverhalte wird im Anhang zum Jahresabschluss detaillierter eingegangen. Sie sind im Rahmen der Haushaltsplanung nicht zu berücksichtigen.

Wesentliche Abweichungen zwischen den geplanten und tatsächlichen Ein- und Auszahlungen aus laufender Verwaltungstätigkeit

Die Veränderungen der Ein- bzw. auch der Auszahlungen aus lfd. Verwaltungstätigkeit stimmen überwiegend mit den Entwicklungen der entsprechenden Erträge und Aufwendungen überein. Daher kann auf eine erneute Nennung der Unterschiede verzichtet werden.

4. Beteiligungen

Wir verweisen auf die Berichterstattung über die Jahresabschlüsse zum 31. Dezember 2019 der einzelnen Beteiligungen sowie auf die Erläuterungen im jeweiligen Anhang des Jahresabschlusses.

5. Haushaltssicherungskonzept

Die Hessische Gemeindeordnung schreibt in § 92 Abs. 4 HGO verbindlich vor, dass Gemeinden mit defizitären Haushalten ein Haushaltssicherungskonzept zu erstellen haben. Die Gemeinde Egelsbach hat für das Haushaltsjahr 2019 ein Haushaltssicherungskonzept vorgelegt (Fortschreibung Schutzschirmvertrag). Dieses war Teil des aufgestellten und genehmigten Haushaltes. Daher wird an dieser Stelle auf die Zielsetzungen und Maßnahmen des Haushaltssicherungskonzeptes verwiesen.

#### **IV. Angaben über den Stand der Aufgabenerfüllung mit den Zielsetzungen und Strategien**

##### Stand der Aufgabenerfüllung

Die Gemeinde Egelsbach ist ihren Aufgaben in 2019 vollumfänglich nachgekommen. Auch die Aufgaben mit Bezug auf freiwillige Leistungen wurden im Rahmen der Möglichkeiten erfüllt. Die Infrastruktur ist gut ausgebaut. Einen hohen Kostenfaktor stellen aber wieder die Erhaltungsmaßnahmen des im Eigentum der Gemeinde befindlichen Sachanlagevermögens, insbesondere der Gebäude und der Straßen, dar.

Mit der Aufstellung der Jahresabschlüsse bis einschließlich 2012 im Sommer 2016 wurde eine Anforderung des vom Hessischen Ministerium des Innern und für Sport am 3. März 2014 veröffentlichten sogenannten Herbsterrlasses (Geschäftszeichen IV 24 - 3m10) und dessen Änderung vom 28. Januar 2015 (Kommunale Finanzaufsicht: Erlass zur Einhaltung fristgerechter Jahresabschlüsse (§ 112 Abs. 9 HGO); Geschäftszeichen IV 2 15 i 01) erfüllt, wonach es zur Genehmigung des Haushaltsplanes 2016 eines aufgestellten Jahresabschlusses 2012 bedarf.

Als weiterer Schritt, den gesetzlichen Erfordernissen der GemHVO Rechnung zu tragen, ist bei der Gemeinde Egelsbach die interne Leistungsverrechnung eingeführt worden. Die outputorientierte Darstellung im Haushalt, mit Angaben von Zielen, Zielerreichungsgraden und Kennzahlen wird weiter vorbereitet.

##### Zielsetzungen

Auf den bisherigen Erfahrungen bei der Erstellung von Jahresabschlüssen aufbauend, ist an der Erstellung des noch fehlenden Jahresabschlusses zum 31. Dezember 2020 zu arbeiten. Es gilt nun, die weiteren Anforderungen des Herbsterrlasses zu erfüllen. Daher soll im unmittelbaren Anschluss an die Erstellung des vorliegenden Jahresabschlusses 2019 mit den Arbeiten zur Erstellung des ausstehenden Jahresabschlusses 2020 begonnen werden.

Mit Datum vom 8. Februar 2013 ist die Gemeinde dem kommunalen Schutzschirm Hessen beigetreten. Hierdurch konnten EUR 3.384.612,00 an Krediten abgelöst werden. Im Gegenzug hat sich die Gemeinde verpflichtet, bis zum Jahr 2017 einen ausgeglichenen Haushalt vorzulegen. Dieses Ziel hat die Gemeinde Egelsbach erreicht.

## **V. Vorgänge von besonderer Bedeutung, die nach dem Schluss des Haushaltsjahres eingetreten sind**

Aufgrund der Corona-Pandemie und der in diesem Kontext verhängten Maßnahmen seit März 2020 ist mit weitreichenden Folgen in allen Wirtschaftsbereichen zu rechnen. Für die Gemeinde Egelsbach wird sich dieses vermutlich in sinkender Gewerbesteuer, sinkenden Anteilen an der Einkommen- und Umsatzsteuer sowie mit geringeren Erträgen aus der Spielapparatesteuer niederschlagen. Gleichzeitig ist mit steigenden Aufwendungen zu rechnen.

## **VI. Voraussichtliche Entwicklung mit ihren Chancen und Risiken**

Das Ziel kommender Jahre muss die mit der Doppik-Einführung verfolgte Output-Orientierung sein. Durch nicht getroffene politische Entscheidungen oder fehlende Konsequenz in der Umsetzung von Haushaltskonsolidierungsmaßnahmen werden die zum Haushaltsausgleich erforderlichen Konsolidierungsbeiträge nicht erreicht werden können. Dies würde den beabsichtigten Haushaltsausgleich gefährden. Um dies zu vermeiden, wären in Folge dessen die weiteren jährlichen Anhebungen des Hebesatzes der Grundsteuer B unausweichlich.

Als Risiko für den Haushaltsausgleich ist auch der Rechtsanspruch auf einen Betreuungsplatz für ein- bis dreijährige Kinder (U3) ab 1. August 2013 auf der Grundlage des Kinderförderungsgesetzes (KiföG) zu nennen.

Die Gemeinde Egelsbach ist auf das Ertragsaufkommen der Gewerbesteuer und auf den Gemeindeanteil an der Einkommensteuer angewiesen und von deren Entwicklung abhängig. Das Risiko für die Gemeinde Egelsbach besteht insbesondere darin, dass diese beiden Steuern stark von der allgemeinen wirtschaftlichen Lage und dem Konjunkturverlauf bestimmt werden. Dennoch muss den steigenden Aufwendungen durch steigende Erträge begegnet werden – in dem Maße, in dem Mehraufwendungen nicht durch Einsparungen kompensiert werden können.

Aufgrund gesetzlicher Vorschriften ist keine Vollrückstellung für die Kreis- und Schulumlage möglich. Die Rückstellung für Kreis- und Schulumlage wird in den kreisangehörigen Kommunen nur noch anteilig gebildet. Die Umlagen sind aber weiterhin in den Folgejahren voll aufgrund der Steuererträge der Kommunen aus der Zeit vor dem Bilanzstichtag zu bezahlen.

Die Finanzsituation der Gemeinde Egelsbach ist weiterhin als angespannt zu bewerten. Es gilt daher mehr denn je der Grundsatz der Sparsamkeit und Wirtschaftlichkeit. Insbesondere sollten durch die Ausschöpfung aller Möglichkeiten die Ertragssituation nachhaltig verbessert und durch die Hinterfragung und Veränderung von Standards die Aufwendungen gesenkt werden. Das Haushaltskonsolidierungskonzept ist weiter zu verfolgen.

Aufgrund der Corona-Pandemie und der in diesem Kontext verhängten Maßnahmen ab März 2020 ist

mit weitreichenden Folgen in allen Wirtschaftsbereichen zu rechnen.

Egelsbach, den 13. April 2021

Der Gemeindevorstand

Tobias Wilbrand

- Bürgermeister -